사업체 2018. 12.
수출입 2019. 12.

2020
경기도 섬유산업 통계

한국섬유소재연구원
KOREA HIGH TECH TEXTILE RESEARCH INSTITUTE

Global Inspiration
세계속의 경기도

세계최고
Smart & Eco 융복합
섬유전문 연구기관

SMART 소재

산업융합형 스마트 섬유기술

- Technical 니트제품 상용화 기술
- 산업연계형 고기능 섬유소재부품 기술

ECO 소재

국제환경기준 선도 친환경 에코섬유기술

- Recycle 제품 상용화 기술
- 유해물질 제로베이스 친환경 섬유제품

기업지원

경기도 섬유 기업 Global 경쟁력 향상

- 섬유기업 국제규제대응기술 지원
- 친환경 · 차별화 제품개발 및 상용화 지원

KOTERI

사업체 2018. 12.
수출입 2019. 12.

2020
경기도 섬유산업 통계

한국섬유소재연구원
KOREA HIGH TECH TEXTILE RESEARCH INSTITUTE

포천시
POCHEON-SI

1. 수록된 통계자료는 통계청, 한국무역협회 등 지정통계기관에서 작성한 통계를 발췌, 편집한 것입니다.

2. 모든 통계수치는 반올림되었으므로 세목과 그 총계가 일치하지 않을 수 있습니다.

3. 사업체통계는 2018년 기준으로 작성되었으며 산업에 대한 분류 기준은 '한국표준산업분류(KSIC)'의 기준 및 범위를 적용하였습니다.

4. 수출입통계는 2019년 기준으로 작성되었으며 '산업통상자원부 산업별·품목별 수출입 분류체계(MTI)'의 기준 및 범위를 적용 하였습니다.

5. 2006년 이전의 통계자료는 신산업분류(제9차 개정)기준으로 재집계된 자료로 과거에 제공된 수치와 다를 수 있습니다.

6. 2018년도부터 같은 분류 범위 내 2개 이하 사업체수에 대한 종사자수 비공개 처리로 인하여 일부 수치가 포함되지 않았습니다.

7. 2019년부터 WTO의 분류방식변경에 의하여 기존에 집계된 자료와 수치가 다를 수 있습니다.

8. 수록된 통계자료에 대한 문의사항은 한국섬유소재연구원으로 문의하시기 바랍니다. (031-860-0960)

<섬유산업 사업체현황 분류기준표 : 한국표준산업분류(KSIC)>

품목명			Code
섬유제품 제조업 (봉제의류제외)	제사 및 방적업	면 방적업	C13101
		모 방적업	C13102
		화학섬유 방적업	C13103
		연사제조 및 실 가공업	C13104
		기타 방적업	C13109
	직물 직조업	면직물 직조업	C13211
		모직물 직조업	C13212
		화학섬유직물 직조업	C13213
		특수직물 및 기타 직물 직조업	C13219
	직물제품 제조업	침구 및 관련제품 제조업	C13221
		자수제품 및 자수용재료 제조업	C13222
		커튼 및 유사제품 제조업	C13223
		천막, 텐트 및 유사 제품 제조업	C13224
		직물포대 제조업	C13225
		기타 직물제품 제조업	C13229
	편조업	원단편조업	C133
	섬유 염색 및가공업	솜 및 실 염색 가공업	C13401
		직물 및 편조원단 염색 가공업	C13402
		날염가공업	C13403
		기타 섬유 염색 및 정리업	C13409
	기타 섬유 제품 제조업	카펫, 마루덮개 및 유사제품 제조업	C13910
		끈 및 로프 제조업	C13921
		어망 및 기타 끈 가공품 제조업	C13922
		세폭직물 제조업	C13991
		부직포 및 펠트 제조업	C13992
		특수사 및 코드직물 제조업	C13993
		표면처리 및 적층 직물 제조업	C13994
		그 외 기타 분류 안된 섬유제품 제조업	C13999
봉제의복 및 모피제품 제조업	봉제의복 제조업	남자용 겉옷 제조업	C14111
		여자용 겉옷 제조업	C14112
		속옷 및 잠옷 제조업	C14120
		한복 제조업	C14130
		셔츠 및 블라우스 제조업	C14191
		근무복, 작업복 및 유사의복 제조업	C14192
		가죽의복 제조업	C14193
		유아용 의복 제조업	C14194
		그 외 기타 봉제의복 제조업	C14199
	모피제품 제조업	모피제품 제조업	C142
	편조의복 제조업	편조의복 제조업	C143
	의복 악세서리 제조업	스타킹 및 기타 양말 제조업	C14411
		기타 편조의복 액세서리 제조업	C14419
		모자 제조업	C14491
		그 외 기타 의복액세서리 제조업	C14499
화학섬유 제조업	화학섬유 제조업	화학섬유 제조업	C205

<섬유산업 수출입현황 분류기준표 : 산업통상자원부 품목분류(MTI)>

품목명			Code
섬유원료	인조섬유	폴리에스텔섬유	4111
		아크릴섬유	4112
		나일론섬유	4113
		기타합성섬유	4119
	재생섬유	비스코스섬유	4121
		아세테이트섬유	4122
		기타재생섬유	4129
섬유사	천연섬유사	견사	4211
		모사	4212
		면사	4213
		마사 및 기타	4219
	인조섬유 장섬유사	나일론사	4221
		폴리에스터사	4222
		비스코스사	4223
		아세테이트사	4224
		기타인조섬유장섬유사	4229
	인조섬유 방적사	폴리에스터방적사	4231
		아크릴방적사	4232
		기타인조섬유방적사	4239
직물	견직물	순견직물	4311
		혼방견직물	4312
		견노일직물	4319
	모직물	순모직물	4321
		방모직물	4322
		기타모직물	4329
	면직물	순면직물	4331
		혼방면직물	4332
	인조장섬유직물	나일론직물	4341
		폴리에스터직물	4342
		기타합섬직물	4343
		재생직물	4349
	인조단섬유직물	폴리에스터단섬유직물	4351
		기타합섬단섬유직물	4352
		재생단섬유직물	4359
	편직물	편직물	436
	기타직물	마직물	4391
		타이어코드	4392
		자수포	4393
		파이셔어닐직물	4394
		부직포	4395
		기타의직물	4399
섬유제품	의류	편직제의류	4411
		직물제의류	4412
		혁의류 및 기타	4413
	기타섬유제품	기타섬유제품	449

※ 주 : MTI Code 4 (섬유류)

CONTENTS

한눈에 보는 섬유산업 주요현황

1. 대한민국 섬유산업 일반현황
   1) 대한민국 섬유산업 사업체수 현황 ····· 3
   2) 대한민국 섬유산업 종사자수 현황 ····· 5

2. 대한민국 섬유산업 수출입현황
   1) 대한민국 섬유산업 수출현황 ····· 7
   2) 대한민국 섬유산업 수입현황 ····· 9

3. 경기도 섬유산업 일반현황
   1) 제조업 대비 경기도 섬유산업 사업체수 현황 ····· 11
   2) 전국대비 경기도 섬유산업 사업체수 현황 ····· 12
   3) 제조업 대비 경기도 섬유산업 종사자수 현황 ····· 14
   4) 전국대비 경기도 섬유산업 종사자수 현황 ····· 15

4. 경기도 섬유산업 수출입현황
   1) 경기도 섬유산업 년도별 수출입 현황 ····· 17
   2) 경기도 섬유산업 지역별 수출입 현황 ····· 19

5. 포천시 섬유산업 일반현황
   1) 포천시 섬유산업 사업체수 현황 ····· 21
   2) 포천시 섬유산업 종사자수 현황 ····· 22

6. 양주시 섬유산업 일반현황
   1) 양주시 섬유산업 사업체수 현황 ····· 23
   2) 양주시 섬유산업 종사자수 현황 ····· 24

7. 동두천시 섬유산업 일반현황
   1) 동두천시 섬유산업 사업체수 현황 ····· 25
   2) 동두천시 섬유산업 종사자수 현황 ····· 26

8. 안산시 섬유산업 일반현황
   1) 안산시 섬유산업 사업체수 현황 ····· 27
   2) 안산시 섬유산업 종사자수 현황 ····· 28

CONTENTS

Ⅰ. 대한민국 섬유산업 현황

1. 섬유산업 사업체 현황
   1) 섬유산업 사업체수 현황 ····· 31
   2) 섬유산업 종사자수 현황 ····· 32
   3) 지역별 사업체수 현황 ····· 33
   4) 지역별 종사자수 현황 ····· 35

2. 섬유산업 수출입 실적
   1) 섬유류 수출입 실적 ····· 37
   2) 지역별 섬유류 수출입 실적 ····· 38
   3) 주요 국가별 수출입 실적 ····· 39
   4) 세계 섬유류 수출입 실적 ····· 47

3. 섬유산업 주요지표 (출하액, 주요생산비, 부가가치) ··· 50

Ⅱ. 전국 및 주요도시의 섬유산업 현황

1. 전국 및 주요도시의 섬유산업 사업체 현황
   1) 전국 및 주요도시의 사업체수 현황 ····· 59
   2) 전국 및 주요도시의 종사자수 현황 ····· 71

2. 전국 및 주요도시의 섬유류 수출입 실적
   1) 전국 및 주요도시의 품목별 섬유류 수출입 실적 ····· 83
   2) 전국 및 주요도시의 국가별 섬유류 수출입 실적 ····· 95

Ⅲ. 경기도 지역 섬유산업 현황

1. 경기도 지역의 섬유산업 사업체 현황
   1) 경기북부 및 시군별 섬유산업 사업체수 현황 ····· 103
   2) 경기남부 및 시군별 섬유산업 사업체수 현황 ····· 125
   3) 경기북부 및 시군별 섬유산업 종사자수 현황 ····· 169
   4) 경기남부 및 시군별 섬유산업 종사자수 현황 ····· 191

2. 경기도 지역의 섬유류 수출입 실적
   1) 경기북부 및 시군별 섬유류 수출입 실적 ····· 235
   2) 경기남부 및 시군별 섬유류 수출입 실적 ····· 257

한눈에 보는 섬유산업 주요현황

1. 대한민국 섬유산업 일반현황

1) 대한민국 섬유산업 사업체수 현황

○ 최근 10년간의 섬유산업 사업체수를 비교하였을 때 2011년부터 2015년까지 연평균 2.80%로 증가하였으나, 2016년부터 연평균 1.84%로 감소하고 있으며 2018년에 4.4%감소하였음

- 2018년 섬유산업 사업체수는 45,752개로 2017년 47,847개와 비교해 2,122개 감소하였으며, 경기도는 148개 감소했고, 대구·경북은 244개 감소하였음

- 제조업 사업체수는 2014년에서 2018년까지 연평균 2.3% 증가하고 있으며, 2018년 제조업에서 섬유산업의 사업체수 비중은 10.47%로 2017년 11.03%와 비교해 0.56%p 하락하였음

(단위 : 개)

구 분	2014년	2015년	2016년	2017년	2018년
제 조 업	397,171	413,849	416,493	433,684	437,024
섬유산업 (비중)	**47,408** (11.94%)	**48,375** (11.69%)	**47,899** (11.5%)	**47,847** (11.03%)	**45,752** (10.47%)
- 섬유제품 제조업 ; 봉제·의류 제외	22,113	22,948	22,750	22,538	21,833
- 봉제의복 및 모피제품 제조업	25,135	25,227	24,941	25,118	23,711
- 화학섬유 제조업	160	200	208	191	208

※ 자료 : 통계청 「국가통계포털」 사업체기초통계조사 (화학섬유 제조업 포함수치)

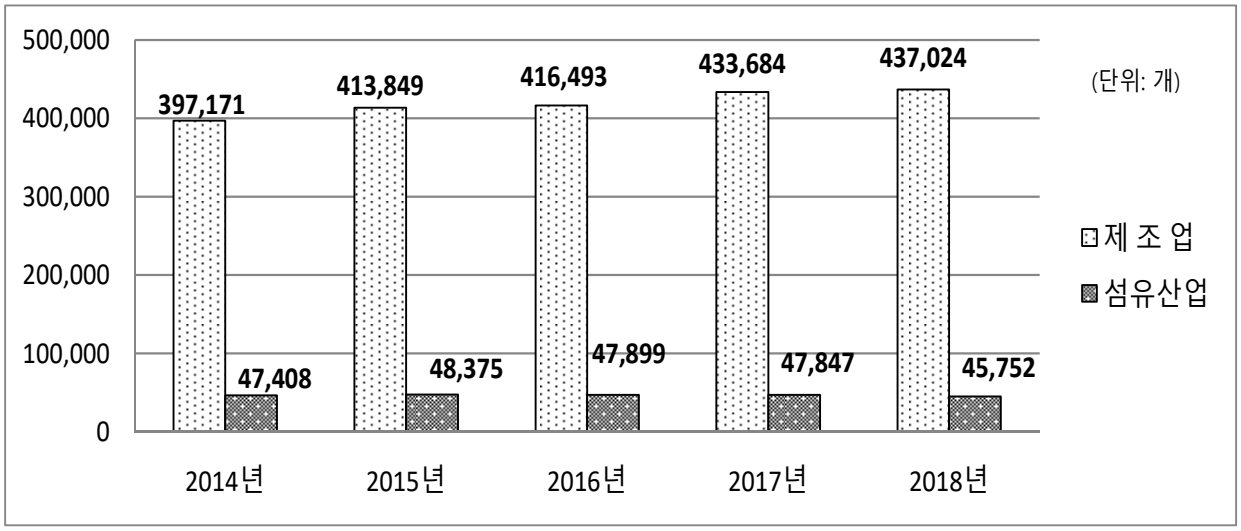

그림 1. 제조업대비 섬유산업 사업체수 변화추이 (2014~2018년)

(단위 : 개)

구 분	2009년	2010년	2011년	2012년	2013년	2014년	2015년	2016년	2017년	2018년
전 국	**42,265**	**42,156**	**43,713**	**45,200**	**45,475**	**47,408**	**48,375**	**47,899**	**47,847**	**45,725**
서 울	16,837	16,905	18,006	18,974	18,924	20,114	20,659	20,462	20,586	19,347
경기도	**6,650**	**6,795**	**7,138**	**7,504**	**7,762**	**8,305**	**8,738**	**8,774**	**8,704**	**8,556**
대 구	4,868	4,882	4,946	5,021	5,036	5,120	5,131	5,024	4,880	4,662
경 북	2,134	2,084	2,152	2,236	2,334	2,455	2,545	2,573	2,607	2,581
부 산	3,713	3,704	3,682	3,695	3,632	3,616	3,558	3,510	3,496	3,291
기 타	8,063	7,786	7,789	7,770	7,787	7,798	7,744	7,556	7,574	7,288

※ 자료 : 통계청 「국가통계포털」 사업체기초통계조사 (화학섬유 제조업 포함수치)

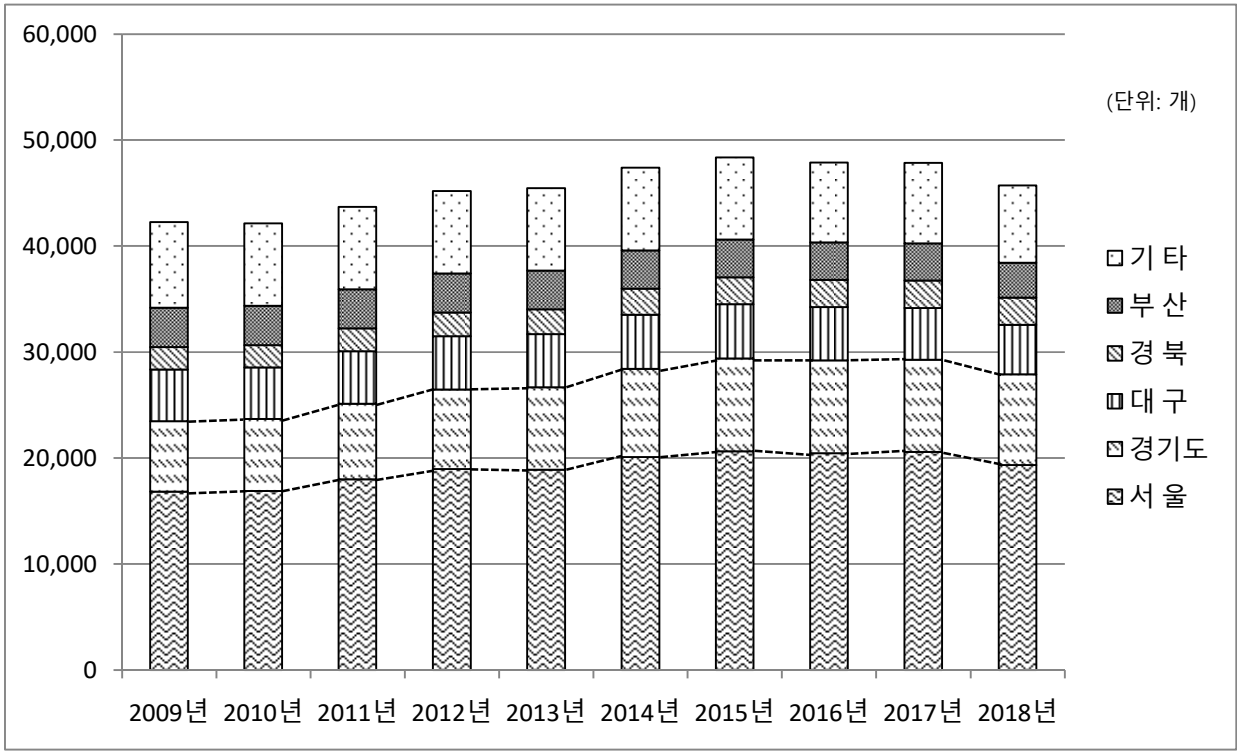

그림 2. 주요도시의 섬유산업 사업체수 변화추이 (2009~2018년)

2) 대한민국 섬유산업 종사자수 현황

○ 최근 10년간의 섬유산업 종사자수 추이를 살펴보면, 2011년부터 2015년까지 연평균 1.6% 증가하는 경향을 보였으나, 2016년부터 지속적으로 감소하는 경향을 보이고 있음

- 2018년 섬유산업 종사자수는 277,636명으로 2017년 294,490명과 비교해 16,854명 감소하였으며, 경기도가 2,433명 대구·경북이 2,148명 감소하는 등 전체적으로 종사자수가 감소하였음

- 섬유산업 종사자수는 2014년에서 2018년까지 연평균 2.3%로 감소하는 경향을 보이며, 2018년 제조업에서 섬유산업의 종사자수의 비중은 6.76%로 2017년 7.18%와 비교해 0.38%p 하락하였음

(단위 : 명)

구 분	2014년	2015년	2016년	2017년	2018년
제 조 업	3,957,394	4,042,960	4,045,121	4,103,986	4,105,871
섬유산업 (비중)	**304,993** (7.71%)	**306,109** (7.57%)	**301,783** (7.46%)	**294,490** (7.18%)	**277,636** (6.76%)
- 섬유제품 제조업 ; 봉제·의류 제외	151,961	154,153	153,417	148,243	141,838
- 봉제의복 및 모피제품 제조업	145,591	145,468	141,897	140,164	129,614
- 화학섬유 제조업	7,441	6,488	6,469	6,083	6,184

※ 자료 : 통계청 「국가통계포털」 사업체기초통계조사 (화학섬유 제조업 포함수치)

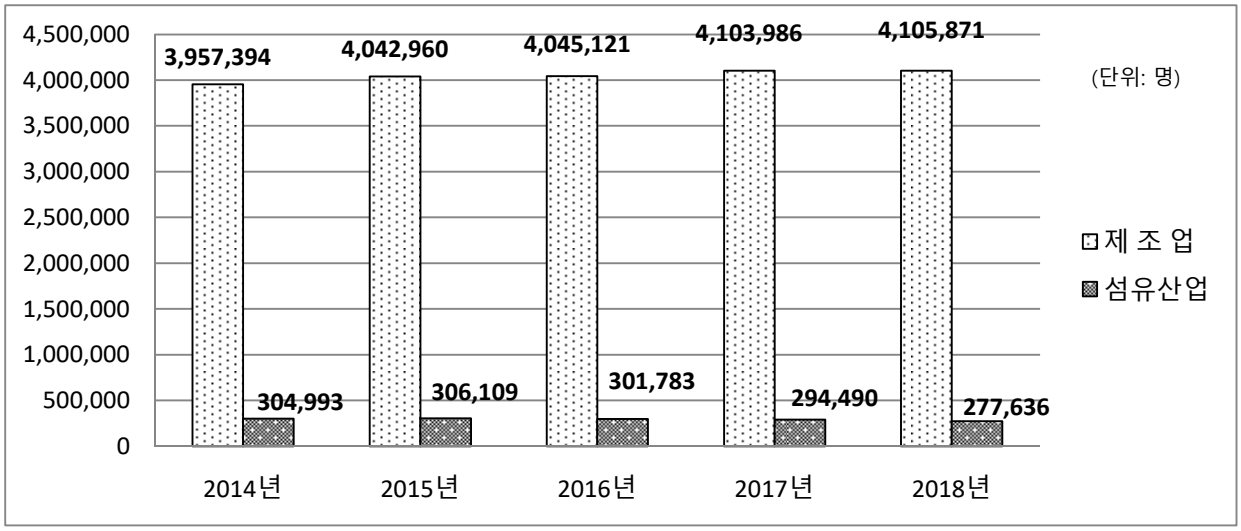

그림 3. 제조업대비 섬유산업 종사자수 변화추이 (2014~2018년)

(단위 : 명)

구 분	2009년	2010년	2011년	2012년	2013년	2014년	2015년	2016년	2017년	2018년
전 국	**283,308**	**282,954**	**298,060**	**304,063**	**301,188**	**304,993**	**306,109**	**301,783**	**294,490**	**277,636**
서 울	108,655	103,900	108,306	110,761	106,800	110,121	112,160	108,334	107,608	99,593
경기도	**53,291**	**55,784**	**57,443**	**60,010**	**59,940**	**62,584**	**63,008**	**63,319**	**61,826**	**59,393**
대 구	32,290	32,228	32,720	33,130	33,670	33,083	32,661	32,452	30,841	29,560
경 북	21,380	21,652	23,845	24,240	25,363	24,302	23,658	24,022	22,857	21,990
부 산	23,218	23,733	24,024	23,749	23,273	23,176	22,562	22,707	22,249	20,896
기 타	44,474	45,657	51,722	52,173	52,142	51,727	52,060	50,949	49,109	46,204

※ 자료 : 통계청 「국가통계포털」 사업체기초통계조사 (화학섬유 제조업 포함수치)

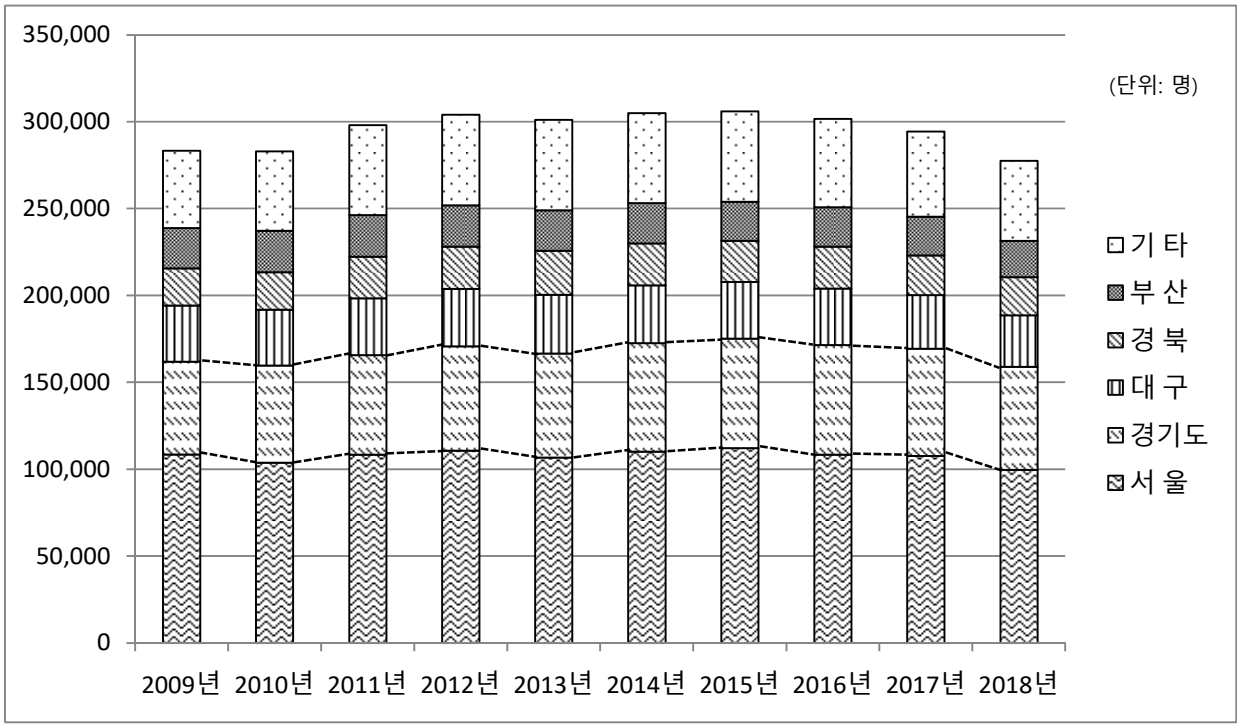

그림 4. 주요도시의 섬유산업 종사자수 변화추이 (2009~2018년)

2. 대한민국 섬유산업 수출입현황

1) 대한민국 섬유산업 수출현황

○ 2019년 섬유산업의 수출액은 전체 수출액의 2.4%를 차지하고 있으며, 2013년부터 2019년까지 연평균 0.11% 감소하는 경향을 보임

- 2019년 섬유류 수출액은 12,959,015천불로 2018년 14,080,122천불과 비교해 7.9% 감소하였음
- 2019년 섬유류 수출액의 품목별 비중은 직물(53.6%), 섬유제품(24.5%), 섬유사(11.9%), 섬유원료(10.0%) 순으로 나타남
- 2019년 섬유류 수출액의 지역별 비중은 서울특별시(33.0%), 경기도(18.6%), 경상북도(15.5%), 대구광역시(7.7%), 부산광역시(5.6%) 순으로 나타남

(단위 : 백만불)

구 분	2013년	2014년	2015년	2016년	2017년	2018년	2019년
전 체	559,632	572,665	526,756	495,425	573,694	604,859	542,632
섬유류	**15,954**	**15,936**	**14,490**	**13,807**	**13,742**	**14,080**	**12,959**
(비 중)	(2.90%)	(2.80%)	(2.75%)	(2.78%)	(2.39%)	(2.5%)	(2.4%)
- 섬유원료	1,434	1,413	1,187	1,124	1,360	1,563	1,299
- 섬유사	1,723	1,644	1,607	1,439	1,524	1,617	1,544
- 직물	9,369	9,262	8,373	7,909	7,636	7,543	6,945
- 섬유제품	3,428	3,617	3,321	3,333	3,275	3,356	3,169

※ 자료 : 한국무역협회 「무역통계」, MTI Code 4(섬유류)

(단위 : 천불)

구 분	2013년	2014년	2015년	2016년	2017년	2018년	2019년
전 국	15,954,822	15,936,429	14,490,304	13,807,286	13,742,277	14,080,122	12,959,015
서 울	7,114,140	7,092,114	5,885,437	5,063,311	4,998,040	4,987,115	4,275,169
경기도	**2,301,112**	**2,321,576**	**2,356,444**	**2,580,421**	**2,499,743**	**2,531,092**	**2,408,535**
대 구	1,185,392	1,266,727	1,118,326	1,051,431	1,014,701	1,002,764	994,541
경 북	1,956,133	1,862,394	1,762,577	1,611,526	1,751,846	2,020,697	2,009,010
부 산	645,495	707,586	724,726	751,011	785,229	782,167	721,628
기 타	2,752,550	2,686,032	2,642,794	2,749,586	2,692,718	2,756,287	2,550,132

※ 자료 : 한국무역협회 「무역통계」, MTI Code 4(섬유류)

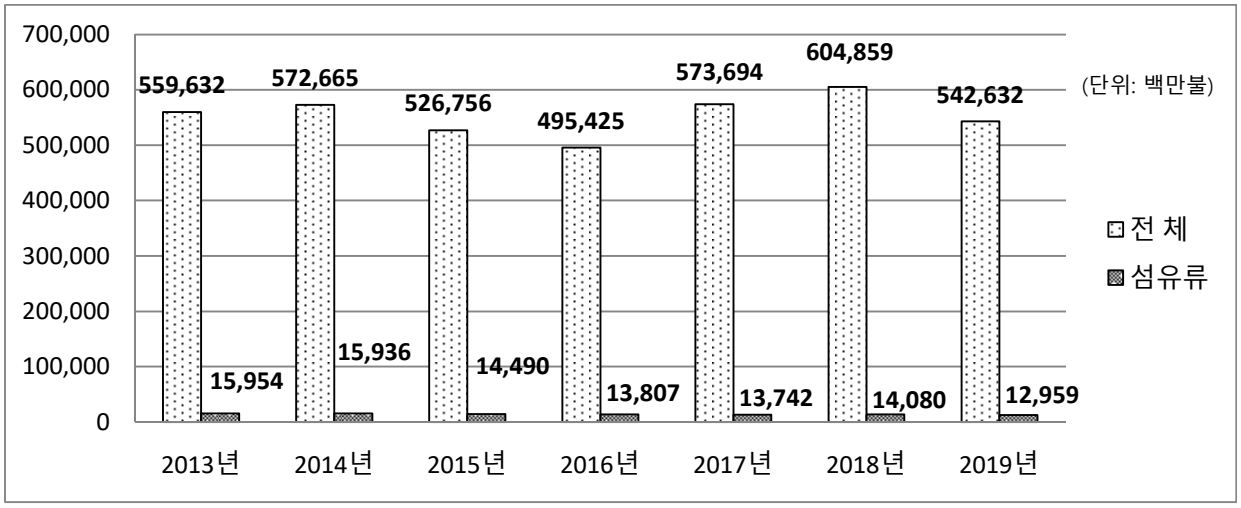

그림 5. 섬유류 수출액 변화추이 (2013~2019년)

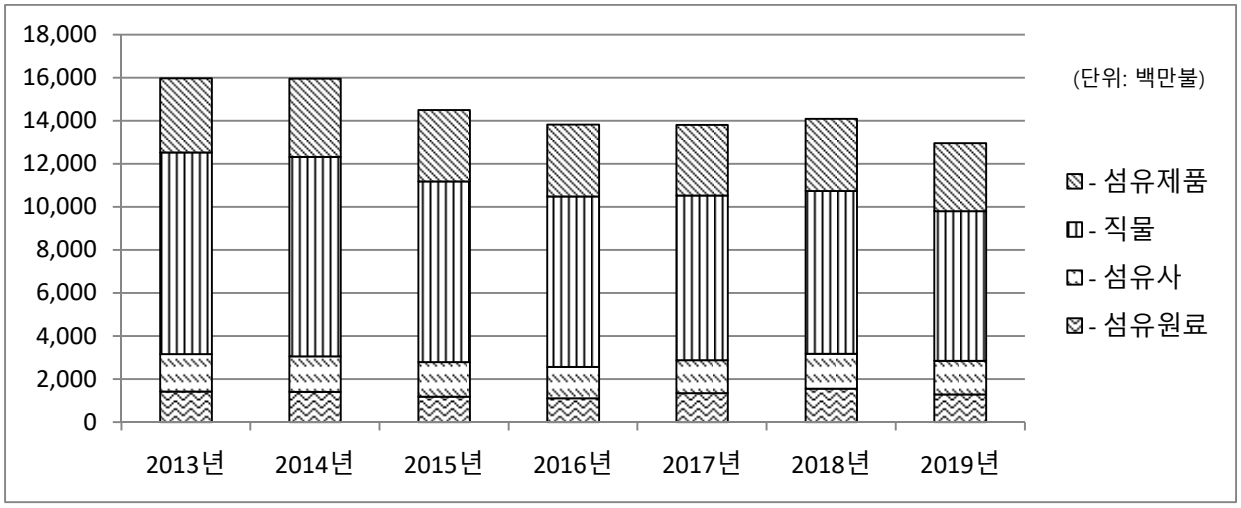

그림 6. 섬유류 품목별 수출액 (2013~2019년)

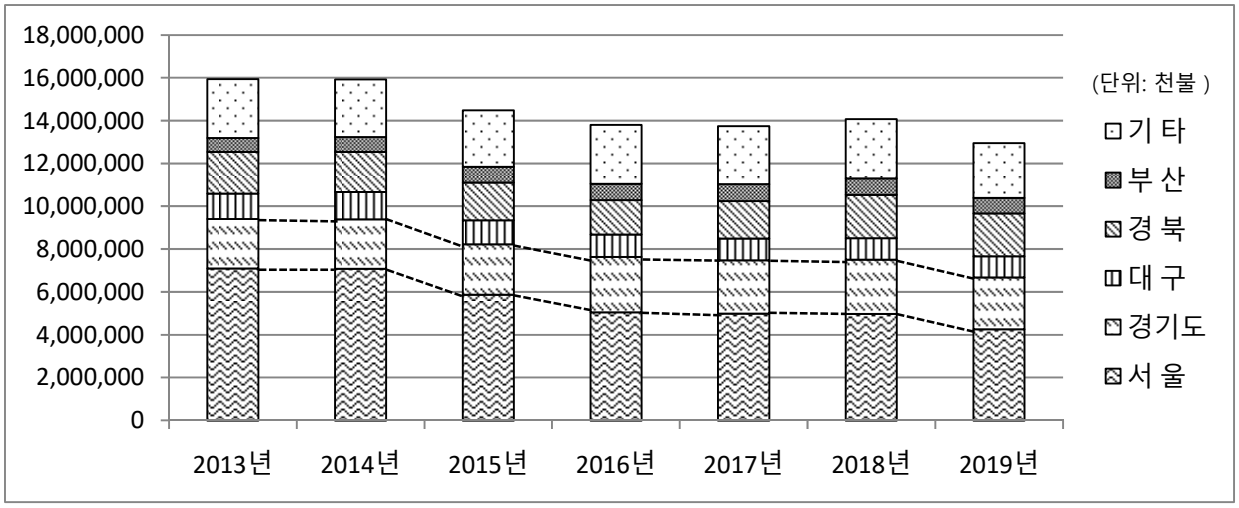

그림 7. 주요도시의 섬유류 수출액 변화추이 (2013~2019년)

2) 대한민국 섬유산업 수입현황

○ 2019년 섬유산업의 수입액은 전체 수입액의 3.4%를 차지하고 있으며, 2013년부터 2018년까지 연평균 4.9% 증가하는 경향을 보였으나 2019년에 소폭 감소하였음

- 2019년 섬유류 수입액은 17,130,401천불로 2018년 17,141,404천불과 비교해 0.06% 감소하였음
- 2019년 섬유류 수입액의 품목별 비중은 섬유제품(74.3%), 섬유사(12.0%), 원단(12.5%), 섬유원료(1.1%) 순으로 나타남
- 2019년 섬유류 수입액의 지역별 비중은 서울특별시(63.9%), 경기도(17.6%), 경상북도(2.91%), 부산광역시(2.83%), 대구광역시(2.43%), 순으로 나타남

(단위 : 백만불)

구 분	2013년	2014년	2015년	2016년	2017년	2018년	2019년
전 체	515,586	525,515	436,498	406,192	478,478	535,202	503,342
섬유류	**13,520**	**14,658**	**14,304**	**14,506**	**15,194**	**17,141**	**17,130**
(비 중)	(2.60%)	(2.80%)	(3.30%)	(3.60%)	(3.20%)	(3.3%)	(3.4%)
- 섬유원료	233	223	191	203	181	178	194
- 섬유사	2,130	2,091	2,166	2,128	2,091	2,273	2,054
- 원단	1,791	1,866	2,146	2,130	2,103	2,223	2,144
- 섬유제품	9,366	10,478	9,798	10,044	10,818	12,465	12,736

※ 자료 : 한국무역협회 「무역통계」, MTI Code 4(섬유류)

(단위 : 천불)

구 분	2013년	2014년	2015년	2016년	2017년	2018년	2019년
전 국	13,520,343	14,657,554	14,304,622	14,506,924	15,194,294	17,141,404	17,130,401
서 울	9,030,438	9,747,370	8,586,777	8,436,354	9,526,360	10,992,888	10,942,381
경기도	**1,898,389**	**2,201,117**	**2,975,411**	**3,233,653**	**2,833,939**	**3,034,404**	**3,013,052**
대 구	346,071	404,102	411,504	410,669	391,989	423,662	416,747
경 북	341,519	395,921	412,092	420,412	413,990	462,073	498,642
부 산	432,055	436,470	441,493	459,978	445,654	472,564	485,629
기 타	1,471,871	1,472,574	1,477,345	1,545,858	1,582,362	1,755,813	1,773,950

※ 자료 : 한국무역협회 「무역통계」, MTI Code 4(섬유류)

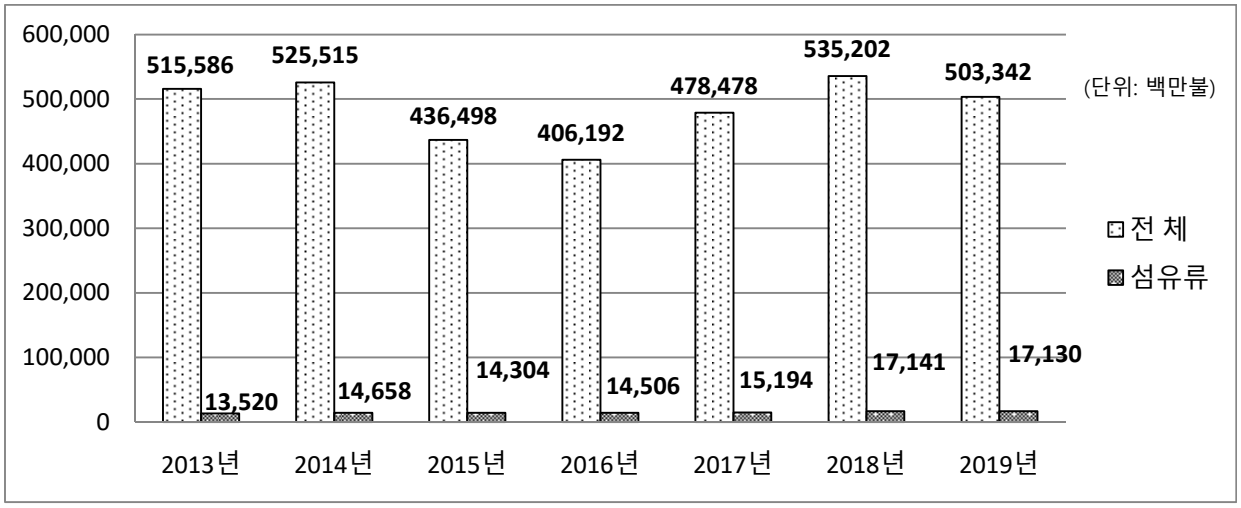

그림 8. 섬유류 수입액 변화추이 (2013~2019년)

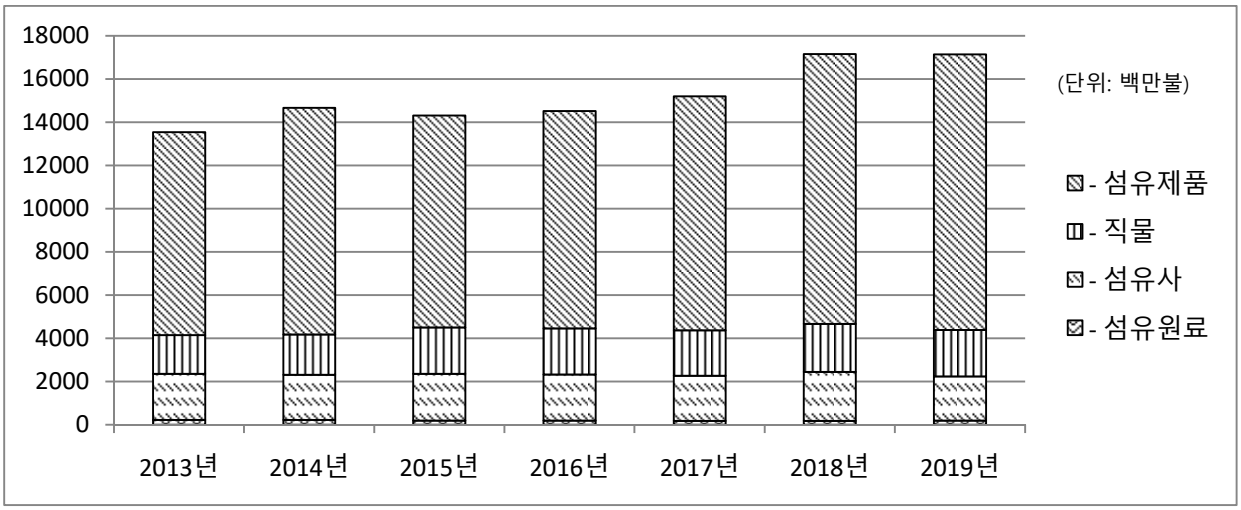

그림 9. 섬유류 품목별 수입액 (2013~2019년)

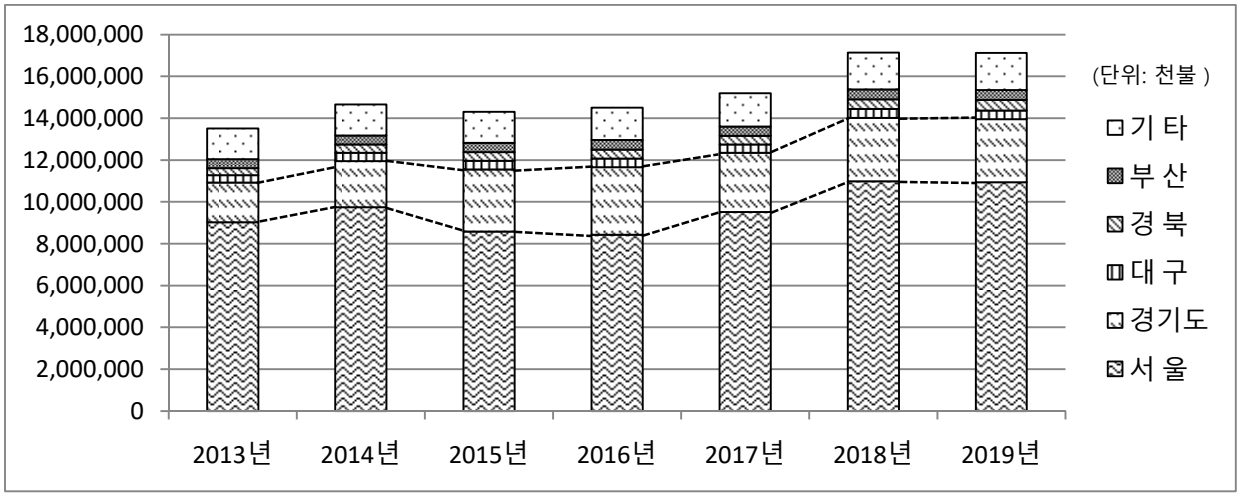

그림 10. 주요 도시의 섬유류 수입액 변화추이 (2013~2019년)

3. 경기도 섬유산업 일반현황

1) 제조업 대비 경기도 섬유산업 사업체수 현황

○ 최근 5년간의 경기도의 섬유산업 사업체수를 비교하였을 때 2014년부터 2018년까지 연평균 0.78%로 증가해왔음

- 2018년 경기도의 섬유산업 사업체수는 8,556개로 2017년 8,704개와 비교해 148개 감소하였으며, 섬유제품 제조업에서 85개 감소하였으며 봉제의복 제조업에서 68개 감소하였음

- 경기도의 제조업 사업체수는 2014년에서 2018년까지 연평균 3.31% 증가하고 있으며, 2018년 제조업에서 섬유산업 사업체수 비중은 6.6%로 2017년 6.7%와 비교해 0.1%p 감소하였음

(단위 : 개)

구 분	2014년	2015년	2016년	2017년	2018년
제 조 업	116,630	123,811	125,983	130,282	132,785
섬유산업 (비중)	**8,305** (7.1%)	**8,738** (7.0%)	**8,774** (7.0%)	**8,704** (6.7%)	**8,556** (6.6%)
- 섬유제품 제조업 ; 봉제·의류 제외	5,709	6,026	6,073	6,031	5,946
- 봉제의복 및 모피제품 제조업	2,575	2,676	2,666	2,644	2,576
- 화학섬유 제조업	21	36	35	29	34

※ 자료 : 통계청 「국가통계포털」 사업체기초통계조사 (화학섬유 제조업 포함수치)

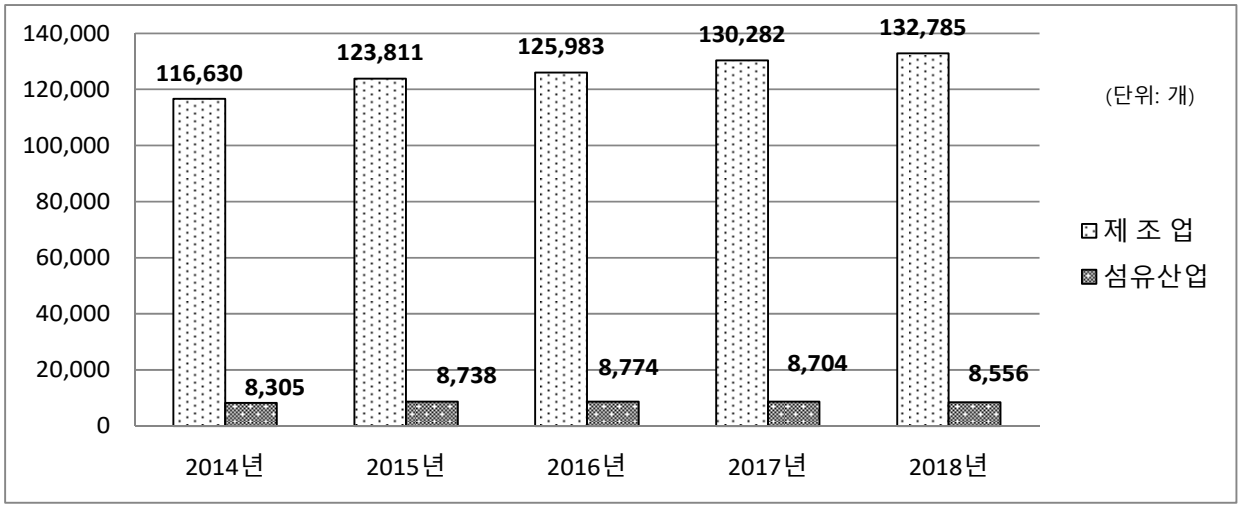

그림 11. 경기도 제조업대비 섬유산업 사업체수 변화추이 (2014~2018년)

2) 전국대비 경기도 섬유산업 사업체수 현황

○ 2018년 경기도 섬유산업 사업체수는 전국 섬유산업 사업체수의 18.7%를 차지하고 있으며, 2014년부터 2018년까지 연평균 0.78% 증가하는 경향을 보임

- 2018년 경기도 섬유산업 사업체수는 8,556개로 2017년 8,704개와 비교해 148개 감소하였으며, 작년 대비 1.7% 감소하였음
- 2018년 경기북부, 경기남부 섬유산업 사업체수는 각각 4,571개, 3,985개로 2017년 4,631개, 4,073개와 비교해 경기북부와 경기남부 각각 60, 88개 감소하였음
- 2018년 경기북부, 경기남부 섬유산업 사업체수는 전국 섬유산업 사업체수 대비 10.0%, 8.7%를 차지하고 있으며, 이는 작년 대비 경기북부의 경우 0.4% 남부는 0.2%p 증가한 수치임
- 2018년 경기도 시군별 사업체수 비중을 살펴보면 포천시(18.4%), 양주시(13.5%), 성남시(7.4%), 남양주시(5.6%), 의정부시(5.6%) 순으로 나타남

(단위 : 개)

구 분	2014년	2015년	2016년	2017년	2018년
전 국	47,408	48,375	47,899	47,847	45,752
경기도 (비중)	8,305 (17.5%)	8,738 (18.0%)	8,774 (18.3%)	8,704 (18.2%)	8,556 (18.7%)
- 경기북부	4,232	4,535	4,629	4,631	4,571
- 경기남부	4,073	4,203	4,145	4,073	3,985

※ 자료 : 통계청 「국가통계포털」 사업체기초통계조사 (화학섬유 제조업 포함수치)

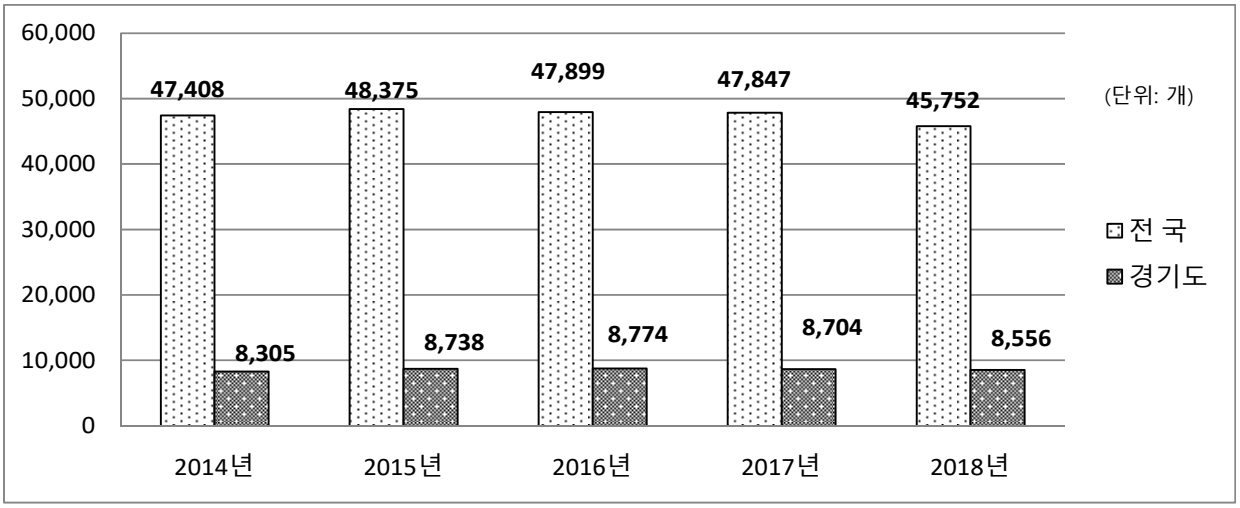

그림 12. 전국대비 경기도 섬유산업 사업체수 변화추이 (2014~2018년)

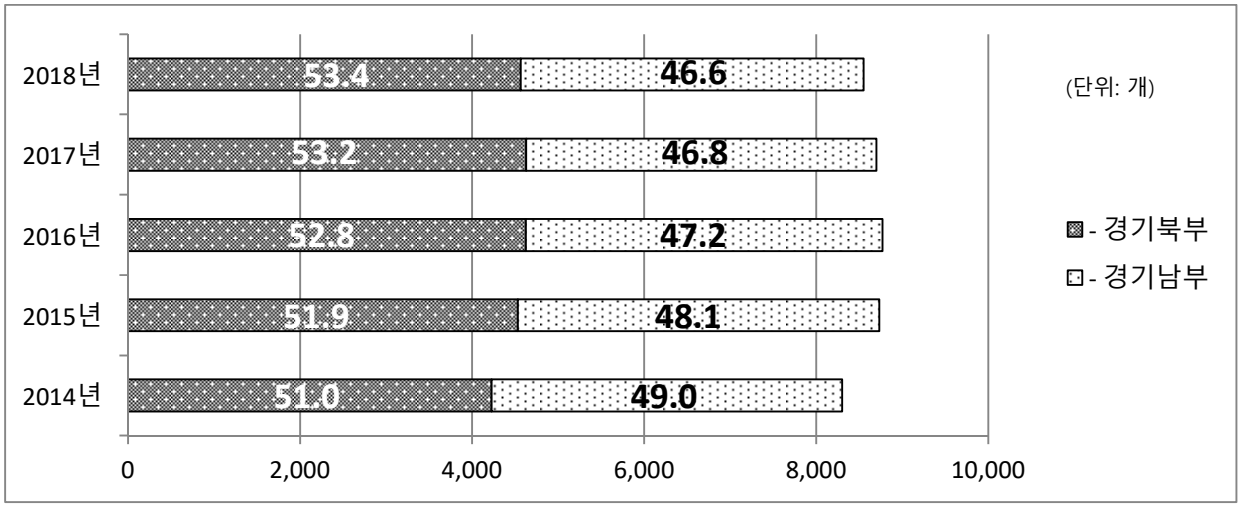

그림 15. 경기도 지역별 섬유산업 사업체수 변화추이 (2014년~2018년)

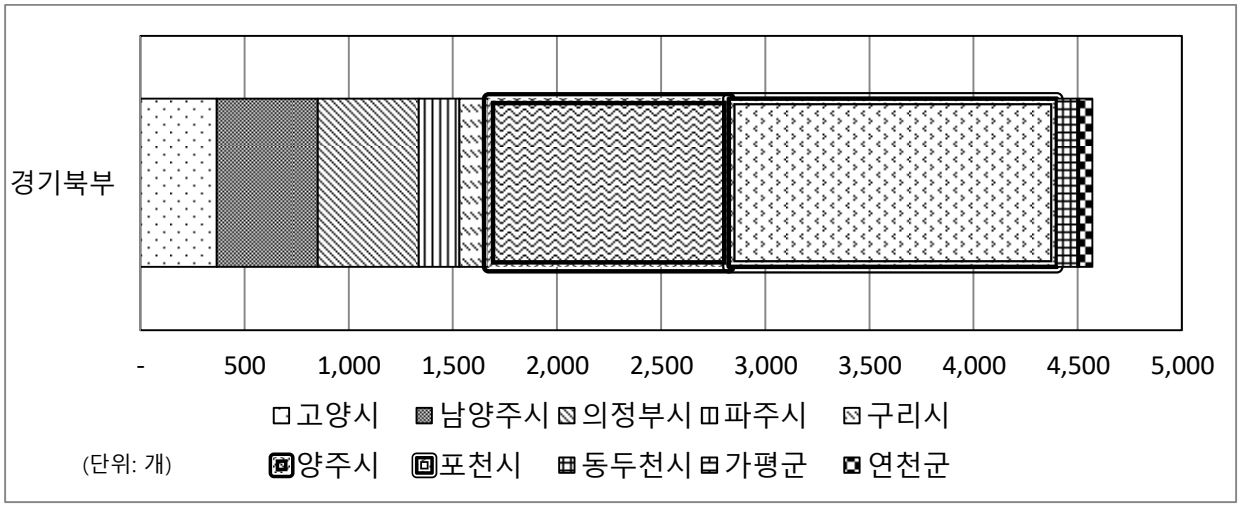

그림 14. 경기북부 시군별 섬유산업 사업체수 (2018년)

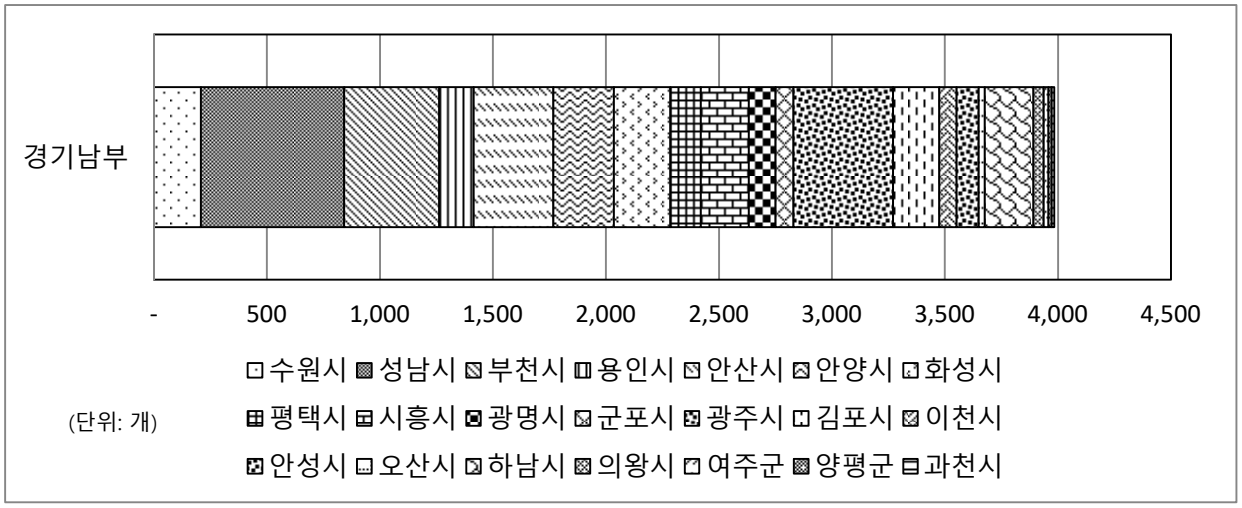

그림 13. 경기남부 시군별 섬유산업 사업체수 (2018년)

3) 제조업 대비 경기도 섬유산업 종사자수 현황

○ 최근 5년간의 경기도의 섬유산업 종사자수 추이를 살펴보면, 2014년부터 2018년까지 연평균 1.3% 감소하는 경향을 보이고 있음

- 2018년 경기도의 섬유산업 종사자수는 59,393명으로 2017년 61,826명과 비교해 2,433명 감소하였으며 섬유제품 제조업과 봉제의복 및 모피제품 제조업, 화학섬유 제조업에서 각각 1,609, 803, 21명이 감소하였음
- 경기도의 제조업 종사자수는 2014년에서 2018년까지 연평균 2.18%로 증가하는 경향을 보이며, 2018년 제조업에서 섬유산업의 종사자수의 비중은 4.50%로 2017년 4.75%와 비교해 0.25%p 하락하였음

(단위 : 명)

구 분	2014년	2015년	2016년	2017년	2018년
제 조 업	1,208,904	1,247,845	1,262,904	1,300,516	1,317,605
섬유산업 (비중)	**62,584** (5.17%)	**63,008** (5.05%)	**63,319** (5.01%)	**61,826** (4.75%)	**59,393** (4.50%)
- 섬유제품 제조업 ; 봉제·의류 제외	45,823	46,399	46,377	45,642	44,033
- 봉제의복 및 모피제품 제조업	16,584	16,374	16,744	15,963	15,160
- 화학섬유 제조업	177	235	238	221	200

※ 자료 : 통계청 「국가통계포털」 사업체기초통계조사 (화학섬유 제조업 포함수치)

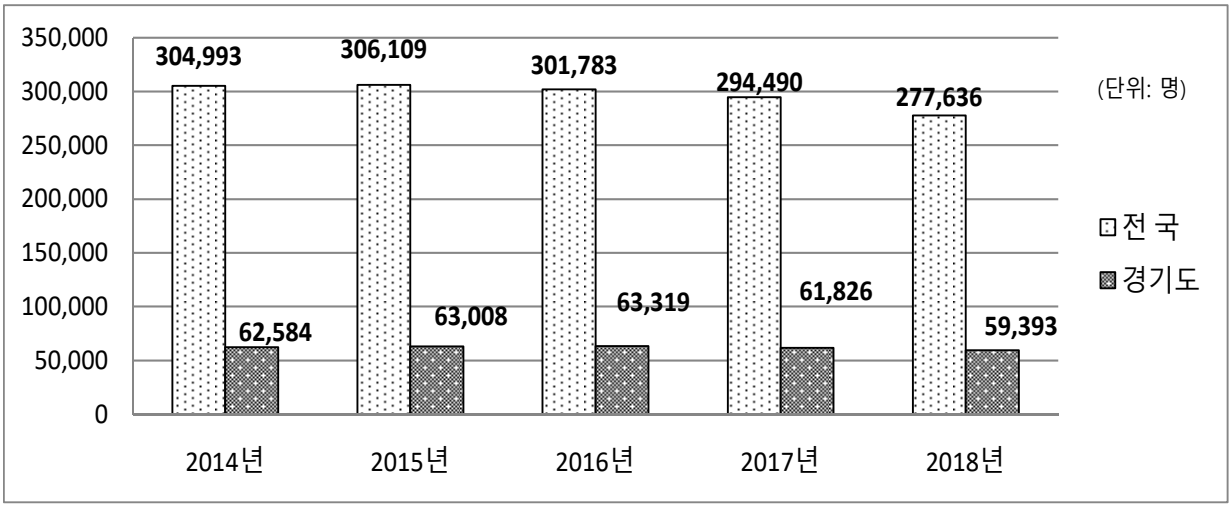

그림 16. 전국대비 경기도 섬유산업 종사자수 변화추이 (2014~2018년)

4) 전국대비 경기도 섬유산업 종사자수 현황

○ 2018년 경기도 섬유산업 종사자수는 전국 섬유산업 종사자수의 21.4%를 차지하고 있으며, 2014년부터 2018년까지 연평균 1.28% 감소하는 경향을 보임

- 2018년 경기도 섬유산업 종사자수는 59,393명으로 2017년 61,826명과 비교해 2,433명 감소하였으며, 작년 대비 3.9% 감소하였음
- 2018년 경기북부, 경기남부 섬유산업 종사자수는 각각 31,662명, 27,731명으로 2017년 33,166명, 28,660명과 비교해 북부에 경우 1,504명 감소, 남부에 경우 929명 감소한 것으로 나타나지만, 이는 일부 종사자수 비공개화(첫 페이지 안내문 참조)로 인해 정확한 수치는 알 수 없으나 경기도 종사자수를 보아 감소한 것으로 보임
- 2018년 경기북부, 경기남부 섬유산업 종사자수는 전국 섬유산업 종사자수 대비 11.4%, 10.0%로 추정됨
- 2018년 경기도 시군별 종사자수 비중을 살펴보면 포천시(17.5%), 양주시(16.5%), 안산시(10.1%), 성남시(6.0%), 남양주시(4.8%) 순으로 나타남

(단위 : 명)

구 분	2014년	2015년	2016년	2017년	2018년
전 국	304,993	306,109	301,783	294,490	277,636
경기도 (비중)	62,584 (20.5%)	63,008 (20.5%)	63,319 (21.0%)	61,826 (21.0%)	59,393 (21.4%)
- 경기북부	31,258	32,323	32,116 (34,066)	31,242 (33,166)	29,849 (31,662)
- 경기남부	31,326	30,685	27,578 (29,253)	26,997 (28,660)	26,148 (27,731)

※ 자료 : 통계청 「국가통계포털」 사업체기초통계조사 (화학섬유 제조업 포함수치)
※ 경기북부와 경기남부의 괄호안의 수치의 경우 각각의 종사자수 비율에 의하여 계산한 추정치임

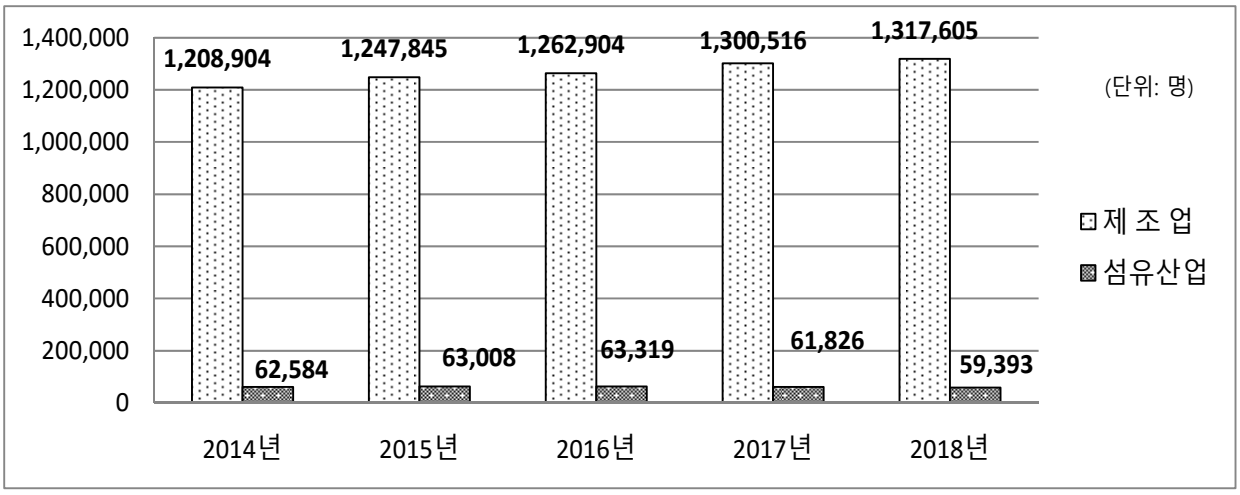

그림 17. 경기도 제조업대비 섬유산업 종사자수 변화추이 (2014~2018년)

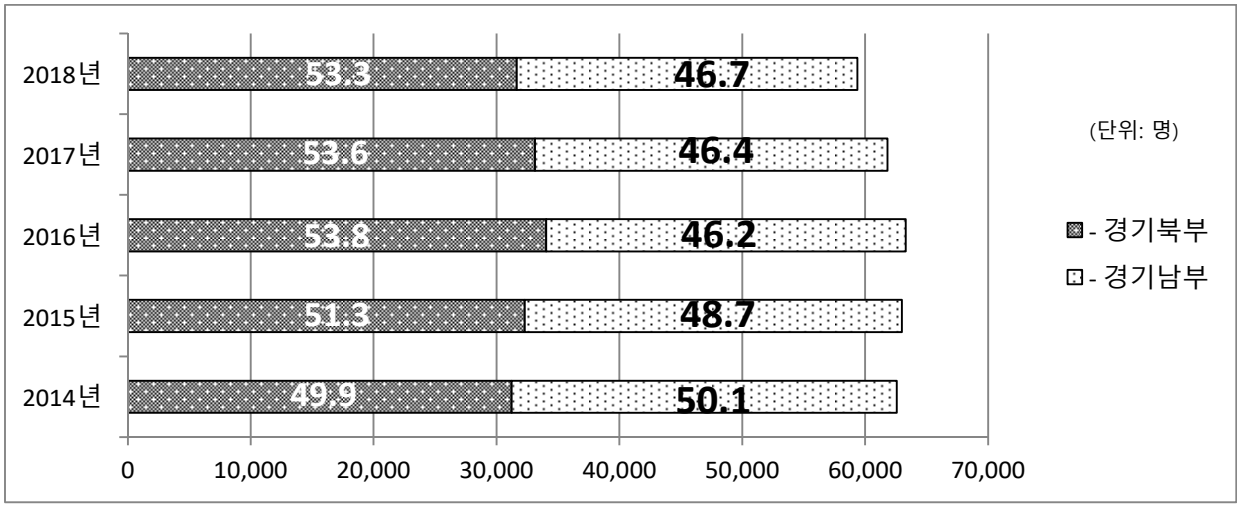

그림 18. 경기도 지역별 섬유산업 종사자수 변화추이 (2014~2018년)

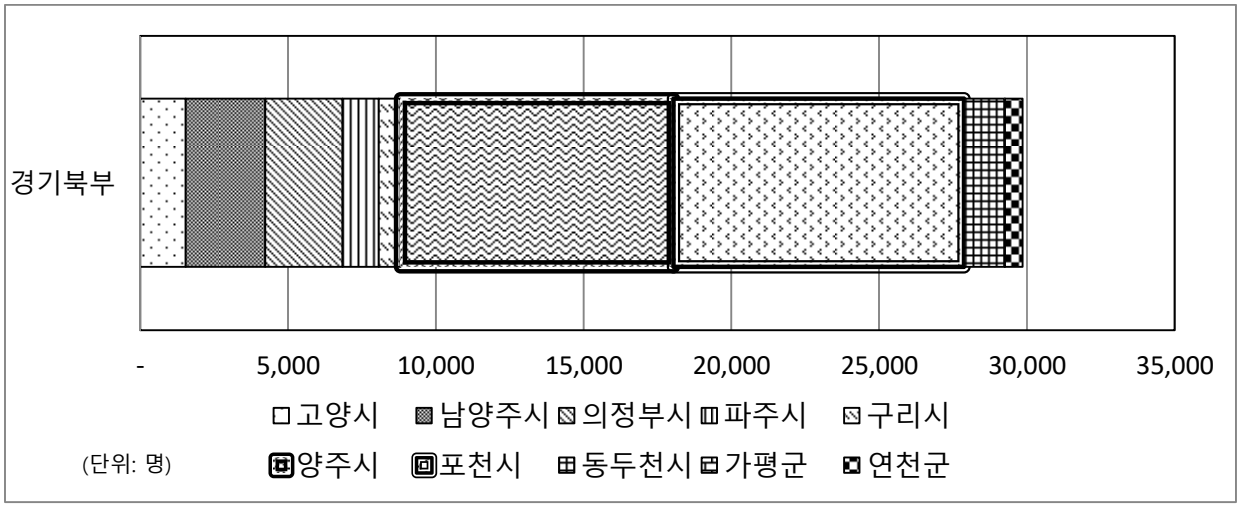

그림 19. 경기북부 시군별 섬유산업 종사자수 (2018년)

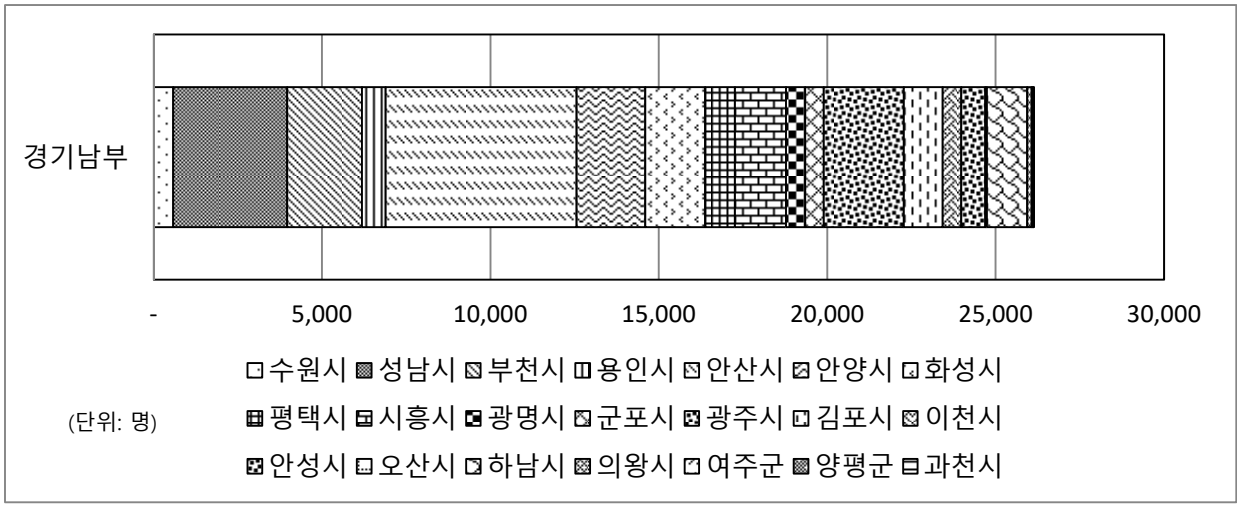

그림 20. 경기남부 시군별 섬유산업 종사자수 (2018년)

4. 경기도 섬유산업 수출입현황

1) 경기도 섬유산업 년도별 수출입 현황

○ 2019년 경기도 섬유산업 수출입 금액은 전체 수출입 금액의 각각 18.6%, 17.6%를 차지하고 있으며, 2015년부터 2019년까지 수출은 연평균 0.69%, 0.67%증가함

- 2019년 경기도 섬유류 수출액은 2,408,535천불로 전국 섬유류 수출액 대비 18.6%를 차지하고, 2018년 2,531,092천불과 비교하여 4.8% 감소한 수치임

- 2019년 경기도 섬유류 수입액은 3,034,404천불로 전국 섬유류 수입액 대비 17.6%를 차지하고, 2018년 3,034,404천불과 비교하여 0.7% 감소한 수치임

(단위 : 천불)

구 분		2015년	2016년	2017년	2018년	2019년
전국	수 출	14,490,304	13,807,286	13,742,277	14,080,122	12,959,015
	수 입	14,304,622	14,506,924	15,194,294	17,141,404	17,130,401
	무역수지	185,682	-699,638	-1,452,017	-3,061,282	-4,171,386
경기도	수 출	2,356,444	2,580,421	2,499,743	2,531,092	2,408,535
	수 입	2,975,411	3,233,653	2,833,939	3,034,404	3,013,052
	무역수지	-618,967	-653,232	-334,196	-503,312	-604,517

※ 자료 : 한국무역협회 「무역통계」, MTI Code 4(섬유류) (화학섬유 제조업 포함수치)

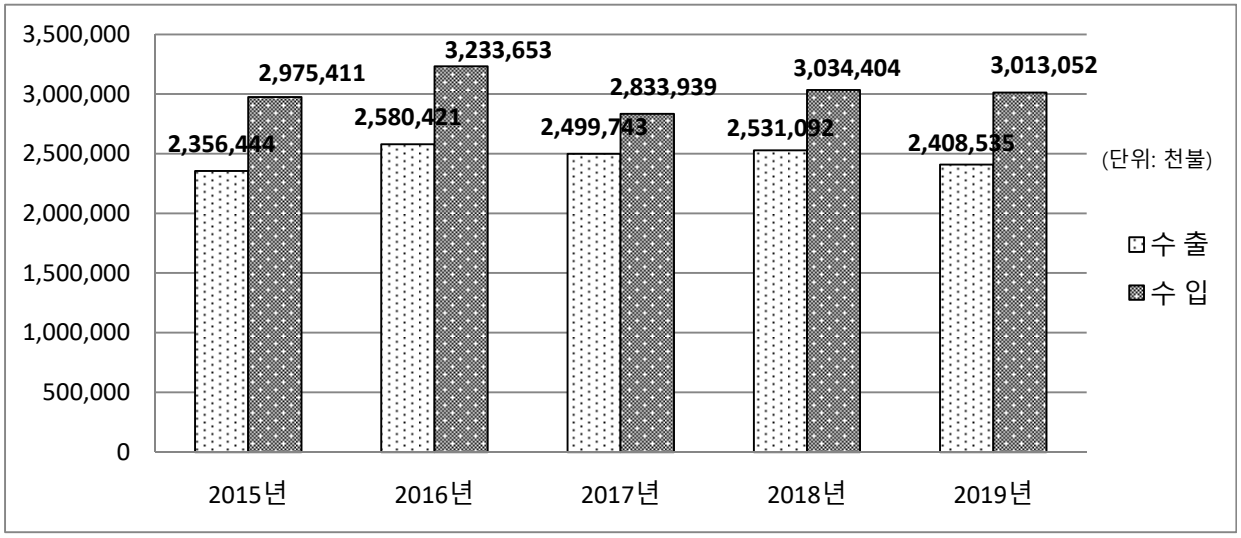

그림 21. 경기도 섬유류 수출입액 변화추이 (2015~2019년)

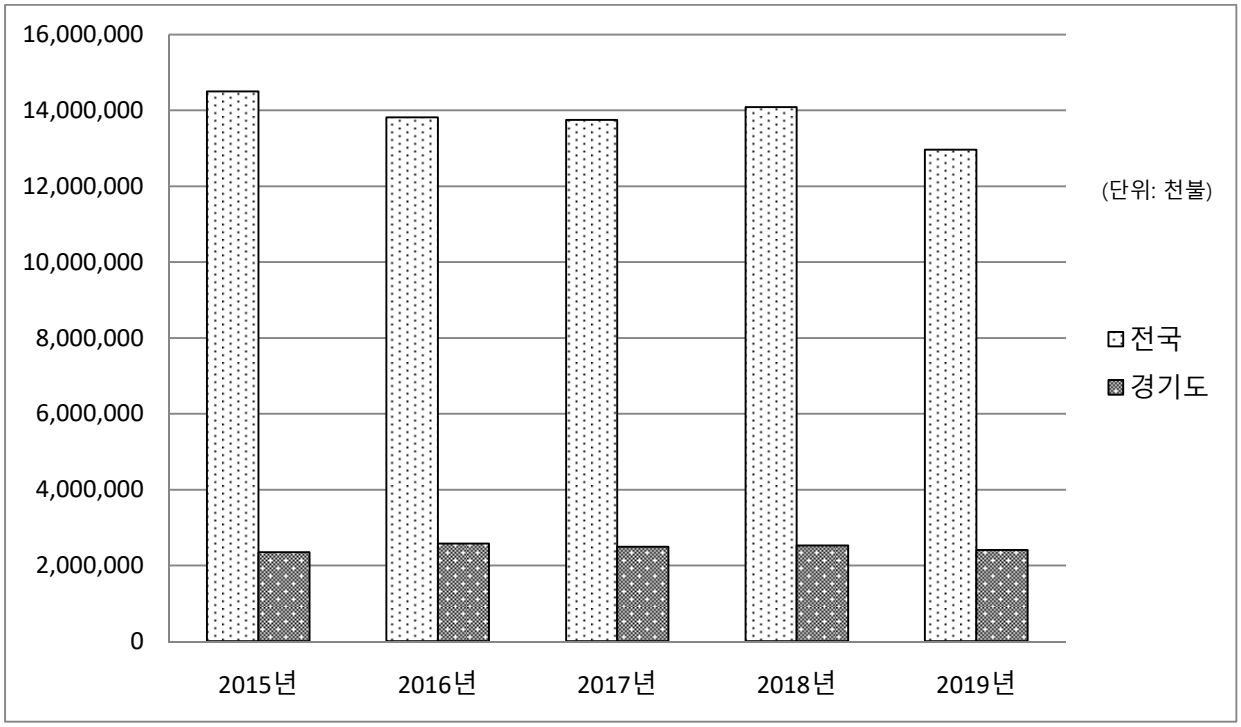

그림 22. 전국대비 경기도 섬유류 수출액 변화추이 (2015~2019년)

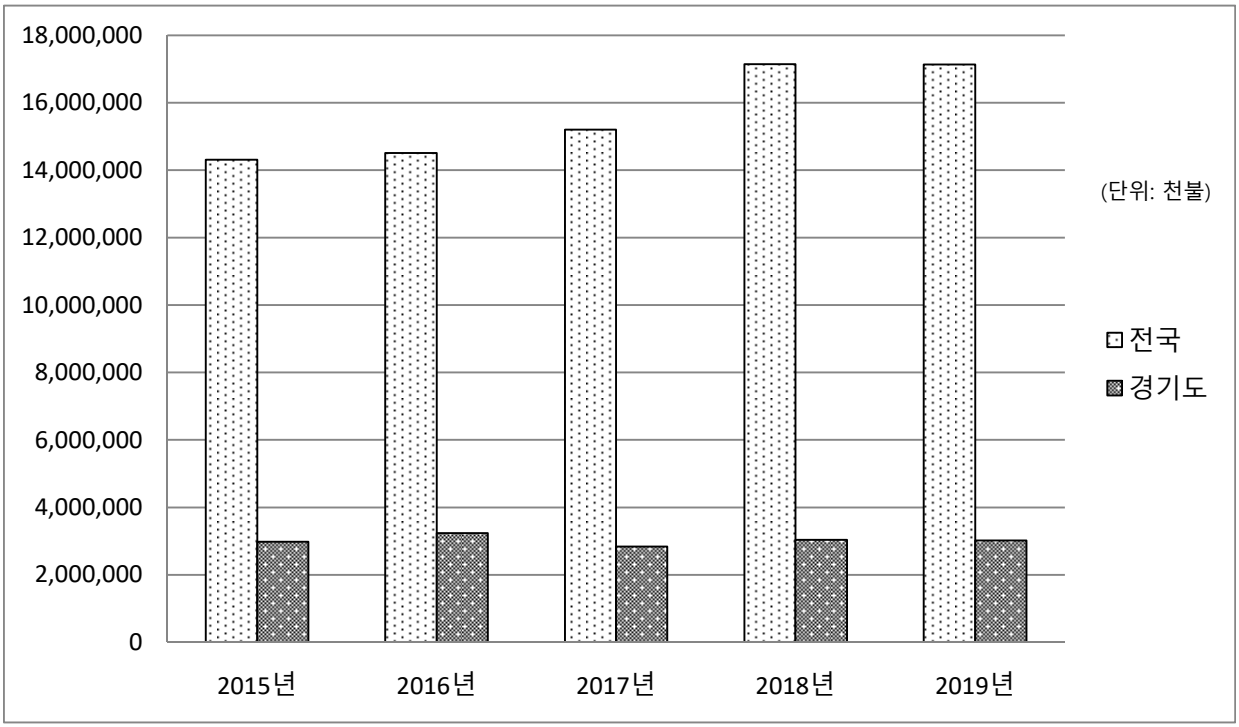

그림 23. 전국대비 경기도 섬유류 수입액 변화추이 (2015~2019년)

2) 경기도 섬유산업 지역별 수출입 현황

○ 2019년 경기북부, 경기남부 섬유산업 수출액은 경기도 섬유류 수출액의 각각 26.2%, 73.8%를 차지하고 있으며, 수입액의 경우 각각 26.8%, 73.2%를 차지하고 있음

- 2019년 경기북부, 경기남부 섬유류 수출액은 631,070천불, 1,777,464천불이며, 2018년 698,204천불, 1,832,888천불과 비교하여 10.6%, 3.0% 감소한 수치임

- 2019년 경기북부, 경기남부 섬유류 수입액은 807,456천불, 2,205,598천불로 2018년 756,551천불, 2,277,854천불과 비교하여 경기북부는 6.7% 증가하고, 경기남부는 3.1% 감소한 수치임

- 2019년 경기도 섬유류 수출액 내에 각 품목별 수출비중은 원단(62.3%), 섬유제품(30.4%), 섬유사(3.8%), 섬유원료(3.4%) 순으로 나타남

- 2019년 경기도 섬유류 수입액 내에 각 품목별 수출비중은 섬유제품(75.5%), 원단(15.0%), 섬유사(8.3%), 섬유원료(1.0%) 순으로 나타남

- 2019년 경기북부의 품목별 수출액 비중은 원단(82.2%), 섬유제품(14.0%), 섬유사(2.4%), 섬유원료(1.4%) 순으로 나타나며 수입액 비중은 섬유제품(79.3%), 원단(11.9%), 섬유사(8.2%), 섬유원료(0.5%) 순으로 나타남

- 2019년 경기남부의 품목별 수출액 비중은 원단(55.3%), 섬유제품(36.3%), 섬유사(4.3%), 섬유원료(4.1%) 순으로 나타나며 수입액 비중은 섬유제품(74.2%), 원단(16.2%), 섬유사(8.4%), 섬유원료(1.2%) 순으로 나타남

(단위 : 천불)

구 분	수 출			수 입		
	경기도	경기북부	경기남부	경기도	경기북부	경기남부
전 체	116,686,150	10,873,073	105,813,077	122,271,381	8,296,212	113,975,169
섬유류 (비 중)	**2,408,535** (2.1%)	**631,070** (5.8%)	**1,777,464** (1.7%)	**3,013,052** (2.5%)	**807,456** (9.7%)	**2,205,598** (1.9%)
- 섬유원료	80,916	8,760	72,156	31,210	4,090	27,119
- 섬유사	92,581	15,331	77,251	251,473	66,485	184,988
- 원단	1,501,643	518,526	983,117	453,011	96,255	356,754
- 섬유제품	733,396	88,454	644,942	2,277,358	640,623	1,636,735

※ 자료 : 한국무역협회 「무역통계」, MTI Code 4(섬유류)

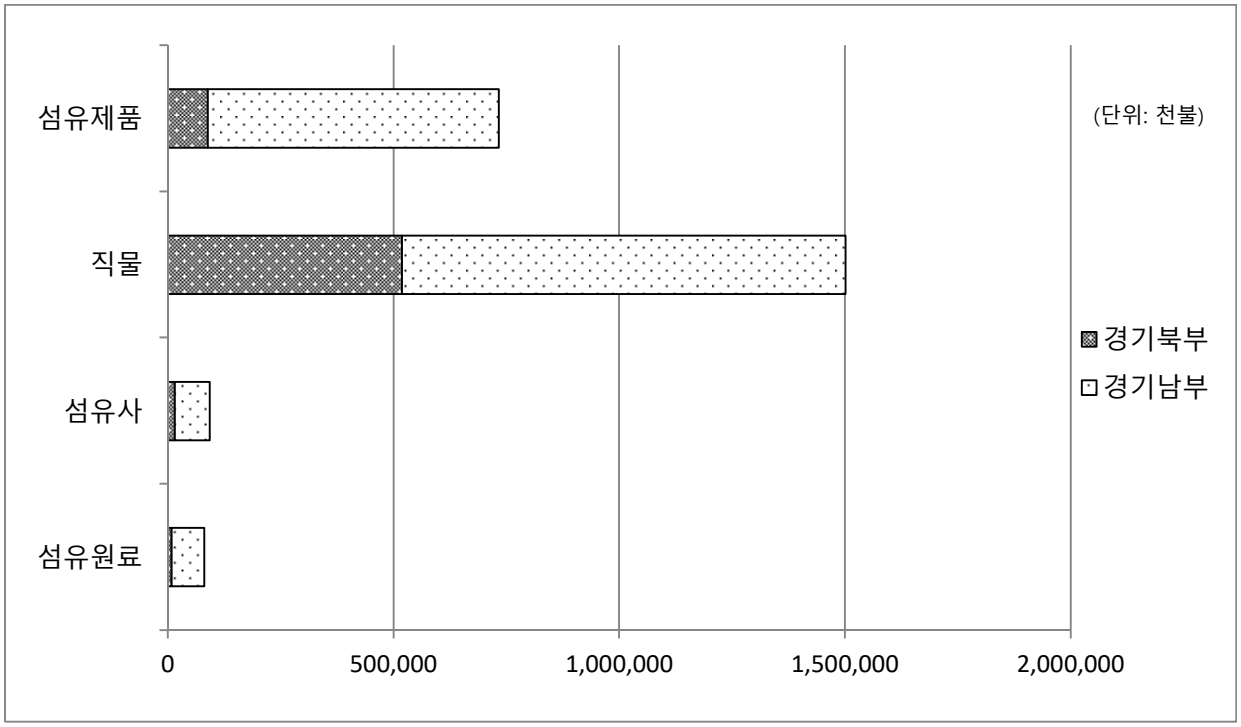

그림 24. 경기도 품목별/지역별 섬유류 수출액 (2019년)

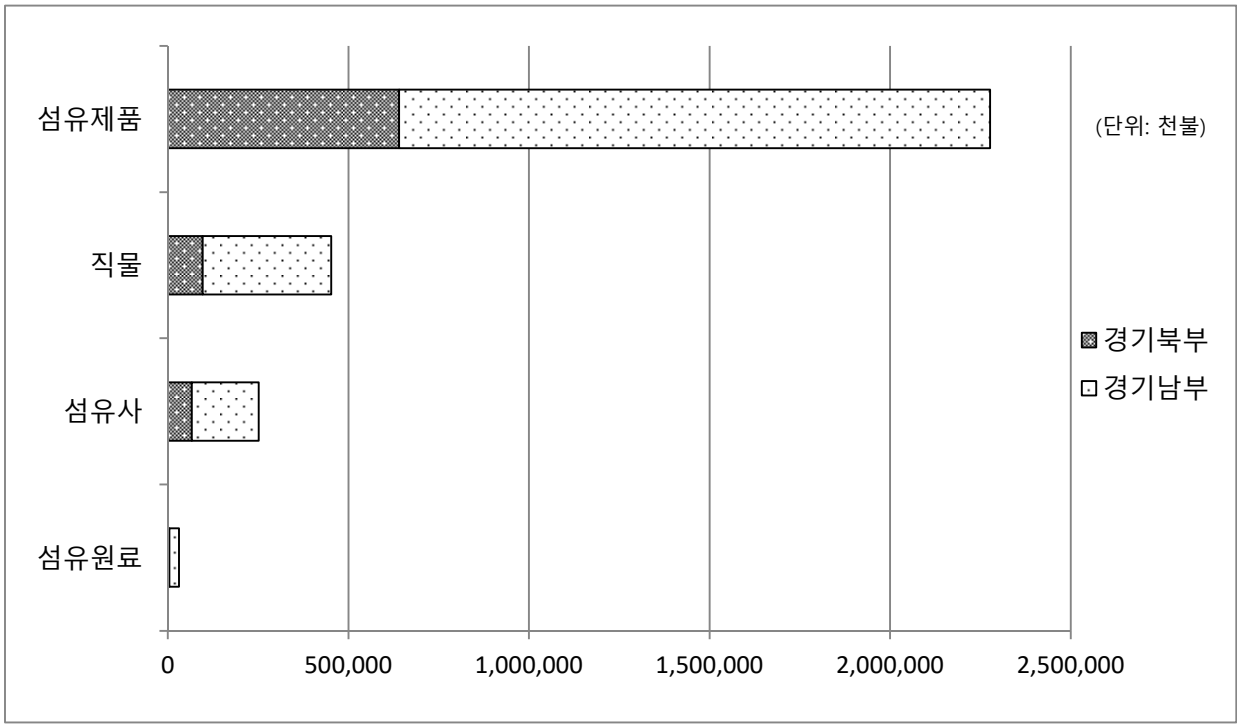

그림 25. 경기도 품목별/지역별 섬유류 수입액 (2019년)

5. 포천시 섬유산업 일반현황

1) 포천시 섬유산업 사업체수 현황

○ 최근 5년간의 포천시의 섬유산업 사업체수를 비교하였을 때 2014년부터 2018년까지 연평균 1.80%로 증가추세를 보이고 있음

- 2018년 포천시의 섬유산업 사업체수는 1,574개로 2017년 1,579개와 비교해 5개 감소하였으며, 섬유제품 제조업에서 13개 감소, 봉제의복 및 모피제품 제조업에서 9개 증가하였음

- 포천시의 제조업 사업체수는 2014년에서 2018년까지 연평균 4.05% 증가하고 있으며, 2018년 제조업에서 섬유산업 사업체수 비중은 26.3%로 2017년 26.7%와 비교해 0.4%p 하락하였음

(단위 : 개)

구 분	2014년	2015년	2016년	2017년	2018년
제 조 업	5,108	5,512	5,722	5,897	5,981
섬유산업 (비중)	**1,468** (28.7%)	**1,562** (28.3%)	**1,607** (28.1%)	**1,579** (26.7%)	**1,574** (26.3%)
- 섬유제품 제조업 ; 봉제·의류 제외	1,340	1,414	1,450	1,444	1,431
- 봉제의복 및 모피제품 제조업	124	140	149	133	142
- 화학섬유 제조업	4	8	8	2	1

※ 자료 : 통계청 「국가통계포털」 사업체기초통계조사 (화학섬유 제조업 포함수치)

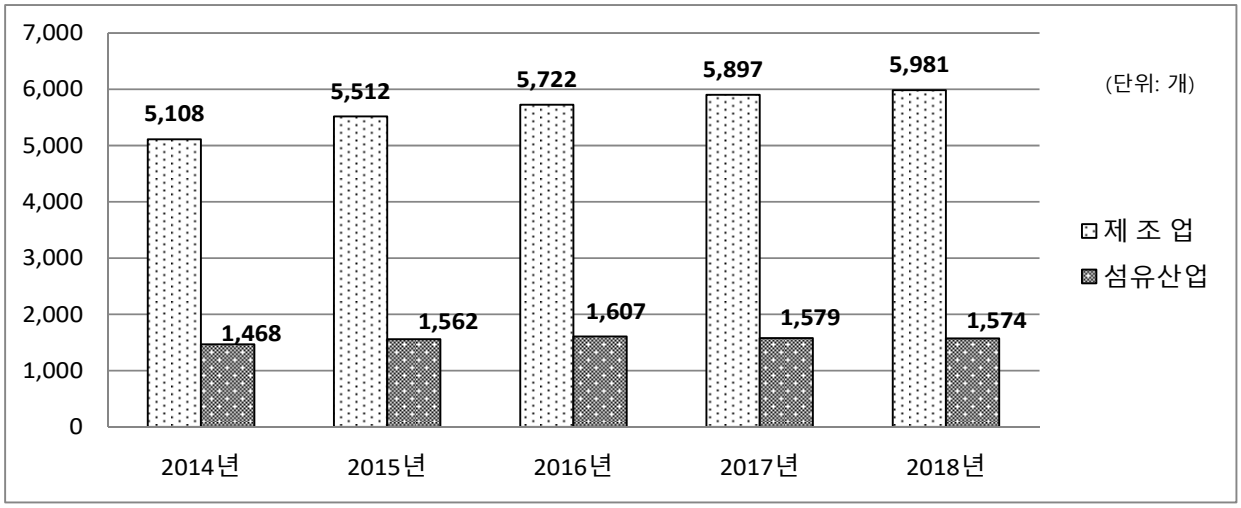

그림 26. 포천시 제조업대비 섬유산업 사업체수 변화추이 (2014~2018년)

2) 포천시 섬유산업 종사자수 현황

○ 최근 5년간의 포천시의 섬유산업 종사자수 추이를 살펴보면, 2014년부터 2018년까지 연평균 0.98% 감소하는 경향을 보이고 있음

- 2018년 포천시의 섬유산업 종사자수는 10,391명으로 추정되며 2017년 10,764명과 비교해 373명 감소한 것으로 추정됨
- 포천시의 제조업 종사자수는 2014년에서 2018년까지 연평균 3.59%로 증가하는 경향을 보이며, 2018년 제조업에서 섬유산업의 종사자수의 비중은 24.0%로 2017년 24.9%와 비교해 0.9%p 감소하였음

(단위 : 명)

구 분	2014년	2015년	2016년	2017년	2018년
제 조 업	37,941	39,671	42,191	43,271	43,667
섬유산업 (비중)	**10,052** (26.5%)	**10,446** (26.3%)	**10,723 (11,337)** (26.9%)	**10,174 (10,764)** (24.9%)	**9,829 (10,391)** (24.01%)
- 섬유제품 제조업 ; 봉제·의류 제외	9,285	9,593	9,870	9,523	9,161
- 봉제의복 및 모피제품 제조업	694	764	762	651	668
- 화학섬유 제조업	73	89	91	-	-

※ 자료 : 통계청 「국가통계포털」 사업체기초통계조사 (화학섬유 제조업 포함수치)
※ 괄호안의 수치의 경우 경기도 종사자수에서의 비공개된 수의 비율에 의해 계산한 추정치임.

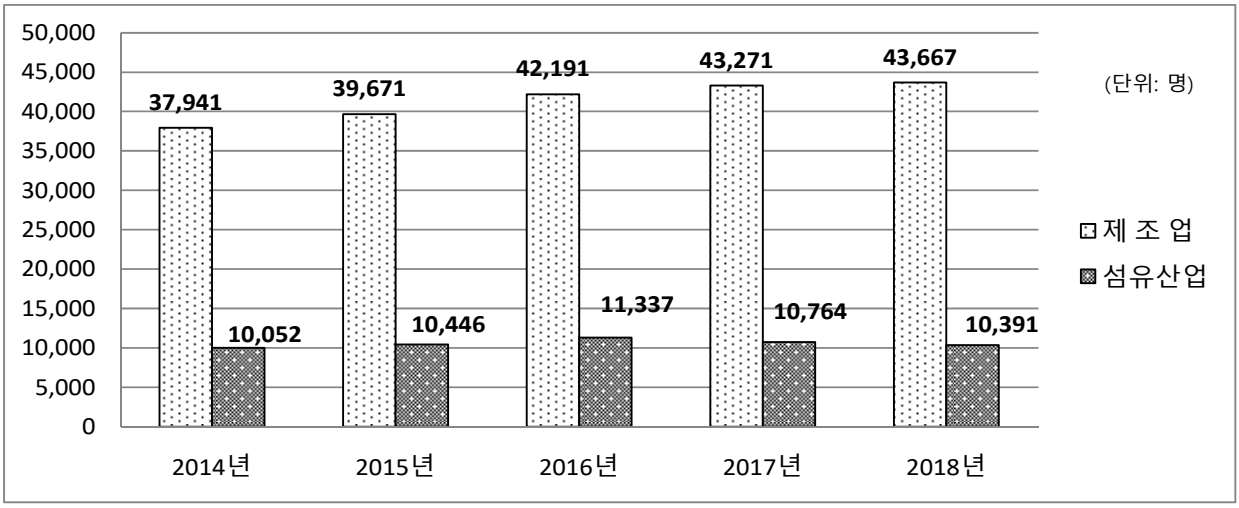

그림 27. 포천시 제조업대비 섬유산업 종사자수 변화추이 (2014~2018년)

6. 양주시 섬유산업 일반현황

1) 양주시 섬유산업 사업체수 현황

○ 최근 5년간의 양주시의 섬유산업 사업체수를 비교하였을 때 2014년부터 2018년까지 연평균 1.82%로 꾸준히 증가추세를 보이고 있음

- 2018년 양주시의 섬유산업 사업체수는 1,154개로 2017년 1,166개와 비교해 12개 감소하였으며, 섬유제품 제조업과 화학섬유 제조업에서 각각 11개, 1개 감소하였음

- 양주시의 제조업 사업체수는 2014년에서 2018년까지 연평균 3.0% 증가하고 있으며, 2018년 제조업에서 섬유산업 사업체수 비중은 27.0%로 2016년 27.6%와 비교해 0.6%p 하락하였음

(단위 : 개)

구 분	2014년	2015년	2016년	2017년	2018년
제 조 업	3,799	3,980	4,031	4,227	4,276
섬유산업 (비중)	**1,075** (28.3%)	**1,142** (28.7%)	**1,162** (28.8%)	**1,166** (27.6%)	**1,154** (27.0%)
- 섬유제품 제조업 ; 봉제·의류 제외	984	1,027	1,032	1,044	1,033
- 봉제의복 및 모피제품 제조업	90	113	128	120	120
- 화학섬유 제조업	1	2	2	2	1

※ 자료 : 통계청 「국가통계포털」 사업체기초통계조사 (화학섬유 제조업 포함수치)

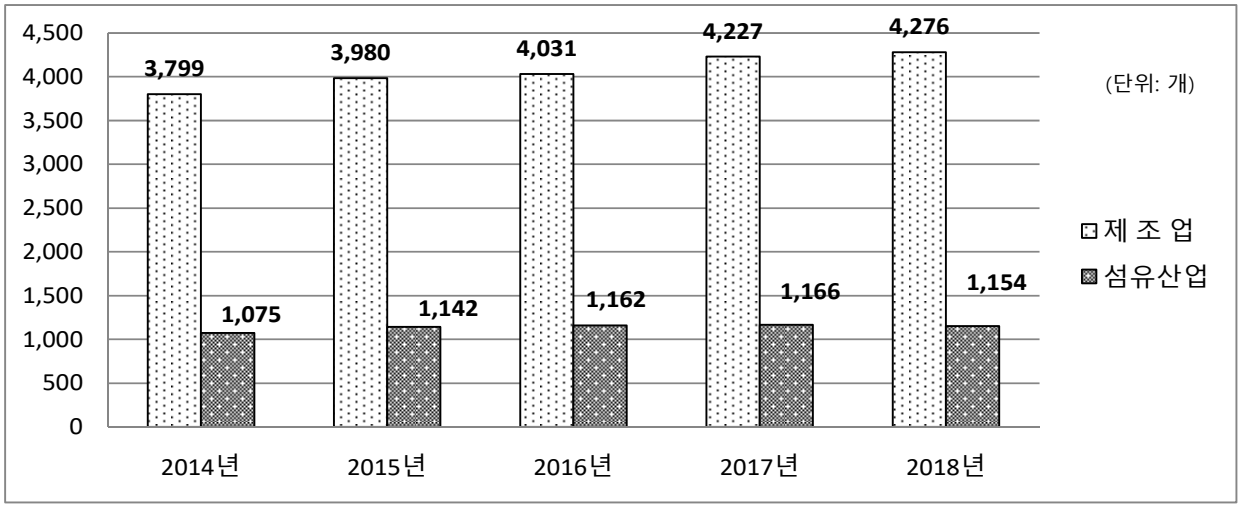

그림 28. 양주시 제조업대비 섬유산업 사업체수 변화추이 (2014~2018년)

2) 양주시 섬유산업 종사자수 현황

○ 최근 5년간의 양주시의 섬유산업 종사자수 추이를 살펴보면, 2014년부터 2018년까지 증가 감소를 통해 큰 변동이 없음

- 2019년 양주시의 섬유산업 종사자수는 9,765명으로 추정되며 2017년 10,239명과 비교해 474명 감소한 것으로 추정됨
- 양주시의 제조업 종사자수는 2014년에서 2018년까지 연평균 0.06%로 증가하는 경향을 보이며, 2018년 제조업에서 섬유산업의 종사자수의 비중은 28.1%로 2017년 29.0%와 비교해 0.9%p 하락하였음

(단위 : 명)

구 분	2014년	2015년	2016년	2017년	2018년
제 조 업	34,032	34,605	34,605	35,330	34,784
섬유산업 (비중)	**9,796** (28.8%)	**10,070** (29.1%)	**10,024 (10,598)** (30.6%)	**9,678 (10,239)** (29.0%)	**9,237 (9,765)** (28.1%)
- 섬유제품 제조업 ; 봉제·의류 제외	9,241	9,348	9,245	9,017	8,576
- 봉제의복 및 모피제품 제조업	550	711	779	661	661
- 화학섬유 제조업	5	11	-	-	-

※ 자료 : 통계청 「국가통계포털」 사업체기초통계조사 (화학섬유 제조업 포함수치)
※ 괄호안의 수치의 경우 경기도 종사자수에서 비공개된 수의 비율에 의해 계산한 추정치임.

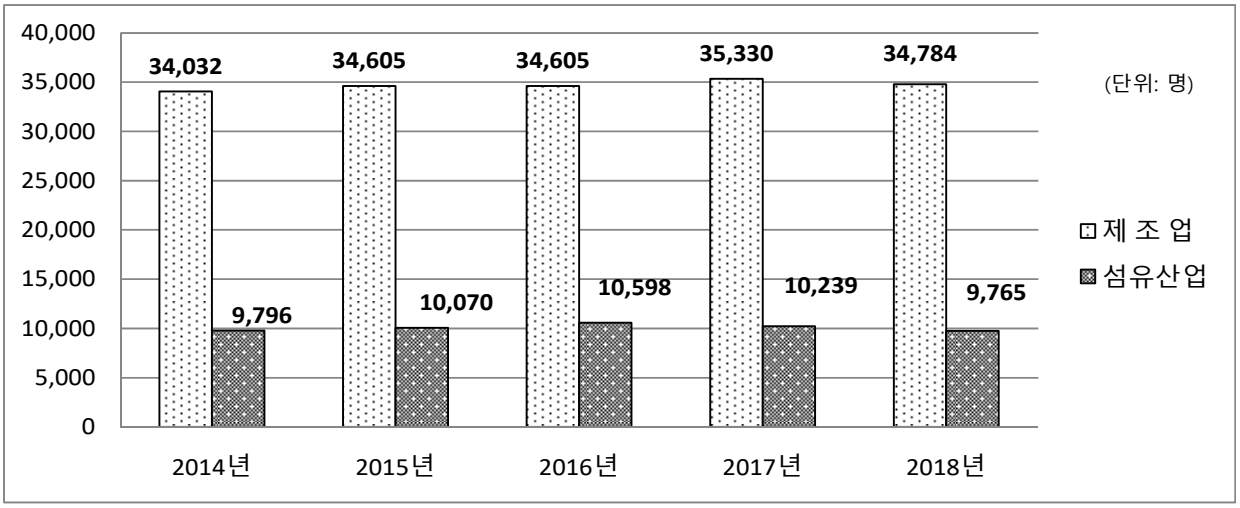

그림 29. 양주시 제조업대비 섬유산업 종사자수 변화추이 (2014~2018년)

7. 동두천시 섬유산업 일반현황

1) 동두천시 섬유산업 사업체수 현황

○ 최근 5년간의 동두천시의 섬유산업 사업체수를 비교하였을 때 2014년부터 2018년까지 큰폭의 변동이 없는 경향을 보이고 있음

- 2018년 동두천시의 섬유산업 사업체수는 99개로 2017년 105개와 비교해 6개 감소하였으며, 섬유제품 제조업과 봉제의복 제조업에서 각각 4개, 2개 감소하였음

- 동두천시의 제조업 사업체수는 2014년에서 2018년까지 연평균 5.75% 증가하고 있으며, 2018년 제조업에서 섬유산업 사업체수 비중은 19.6%로 2017년 20.6%와 비교해 1.0%p 하락하였음

(단위 : 개)

구 분	2014년	2015년	2016년	2017년	2018년
제 조 업	407	435	442	508	506
섬유산업 (비중)	**99** (24.3%)	**95** (21.8%)	**98** (22.2%)	**105** (20.6%)	**99** (19.6%)
- 섬유제품 제조업 ; 봉제·의류 제외	65	66	67	69	65
- 봉제의복 및 모피제품 제조업	34	29	31	36	34
- 화학섬유 제조업	-	-	-	-	-

※ 자료 : 통계청 「국가통계포털」 사업체기초통계조사 (화학섬유 제조업 포함수치)

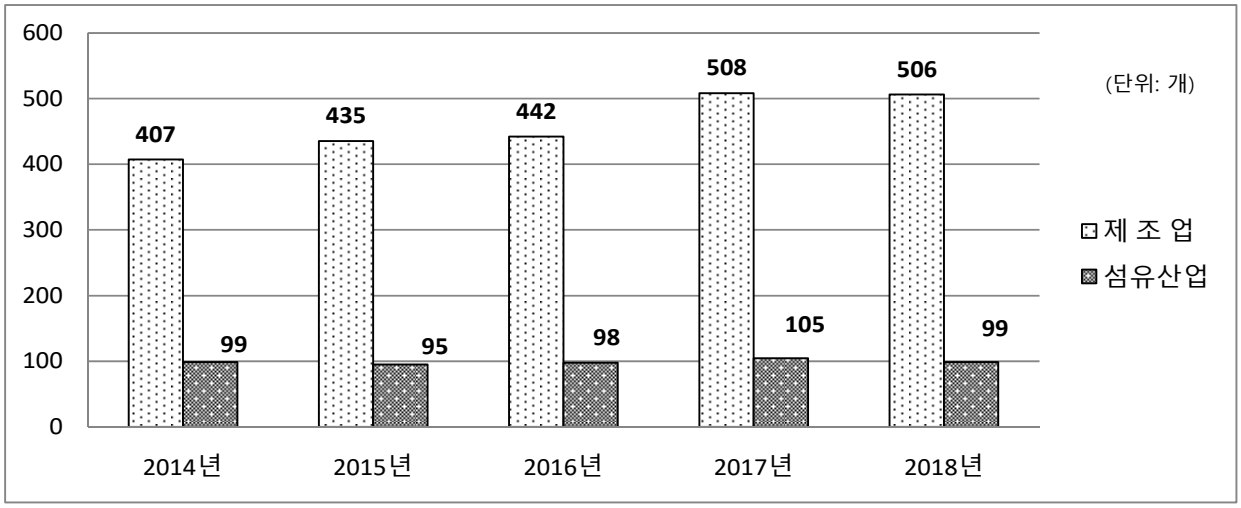

그림 30. 동두천시 제조업대비 섬유산업 사업체수 변화추이 (2014~2018년)

2) 동두천시 섬유산업 종사자수 현황

○ 최근 5년간의 동두천시의 섬유산업 종사자수 추이를 살펴보면, 2013년부터 2017년까지 연평균 4.3% 감소하는 경향을 보이고 있음

- 2018년 동두천시의 섬유산업 종사자수는 1,455명으로 추정되며 2017년 1,661명과 비교해 206명 감소한 것으로 추정됨
- 동두천시의 제조업 종사자수는 2014년에서 2018년까지 연평균 1.86%로 증가하는 경향을 보이며, 2018년 제조업에서 섬유산업의 종사자수의 비중은 25.5%로 2017년 28.1%와 비교해 2.6%p 하락하였음

(단위 : 명)

구 분	2014년	2015년	2016년	2017년	2018년
제 조 업	5,322	5,654	5,626	5,915	5,712
섬유산업 (비중)	**1,749** (32.8%)	**1,612** (28.5%)	**1,549 (1,637)** (29.1%)	**1,570 (1,661)** (28.1%)	**1,377 (1,455)** (25.5%)
- 섬유제품 제조업 ; 봉제·의류 제외	1,476	1,390	1,353	1,374	1,267
- 봉제의복 및 모피제품 제조업	273	222	196	196	110
- 화학섬유 제조업	-	-	-	-	-

※ 자료 : 통계청 「국가통계포털」 사업체기초통계조사 (화학섬유 제조업 포함수치)
※ 괄호안의 수치의 경우 경기도 종사자수에서 비공개된 수의 비율에 의해 계산한 추정치임.

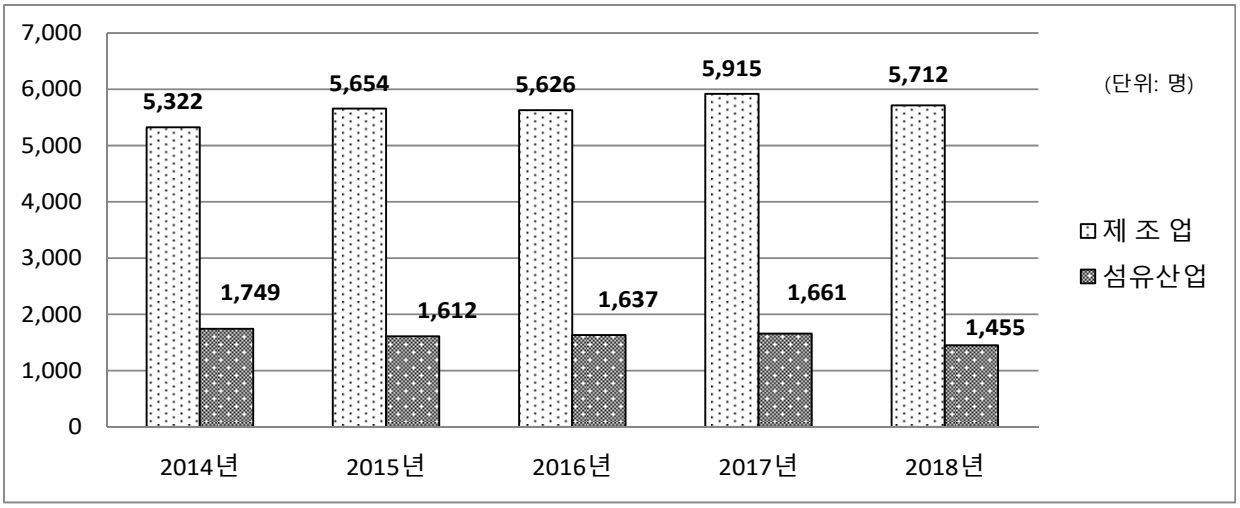

그림 31. 동두천시 제조업대비 섬유산업 종사자수 변화추이 (2014~2018년)

8. 안산시 섬유산업 일반현황

1) 안산시 섬유산업 사업체수 현황

○ 최근 5년간의 안산시의 섬유산업 사업체수를 비교하였을 때 2013년부터 2017년까지 연평균 0.3%로 어느정도 증가추세를 보이고 있음

- 2018년 안산시의 섬유산업 사업체수는 353개로 2017년 349개와 비교해 4개 증가하였으며, 섬유제품 제조업과 봉제의복에서 각각 1개, 3개 증가하였음

- 안산시의 제조업 사업체수는 2014년에서 2018년까지 연평균 2.9% 증가하고 있으며, 2018년 제조업에서 섬유산업 사업체수 비중은 3.7%로 2017년 3.8%와 비교해 0.1%p 하락하였음

(단위 : 개)

구 분	2014년	2015년	2016년	2017년	2018년
제 조 업	8,510	8,932	9,150	9,265	9,421
섬유산업 (비중)	**348** (4.1%)	**355** (4.0%)	**347** (3.8%)	**349** (3.8%)	**353** (3.7%)
- 섬유제품 제조업 ; 봉제·의류 제외	256	267	264	266	267
- 봉제의복 및 모피제품 제조업	92	88	83	82	85
- 화학섬유 제조업	-	-	-	1	1

※ 자료 : 통계청 「국가통계포털」 사업체기초통계조사 (화학섬유 제조업 포함수치)

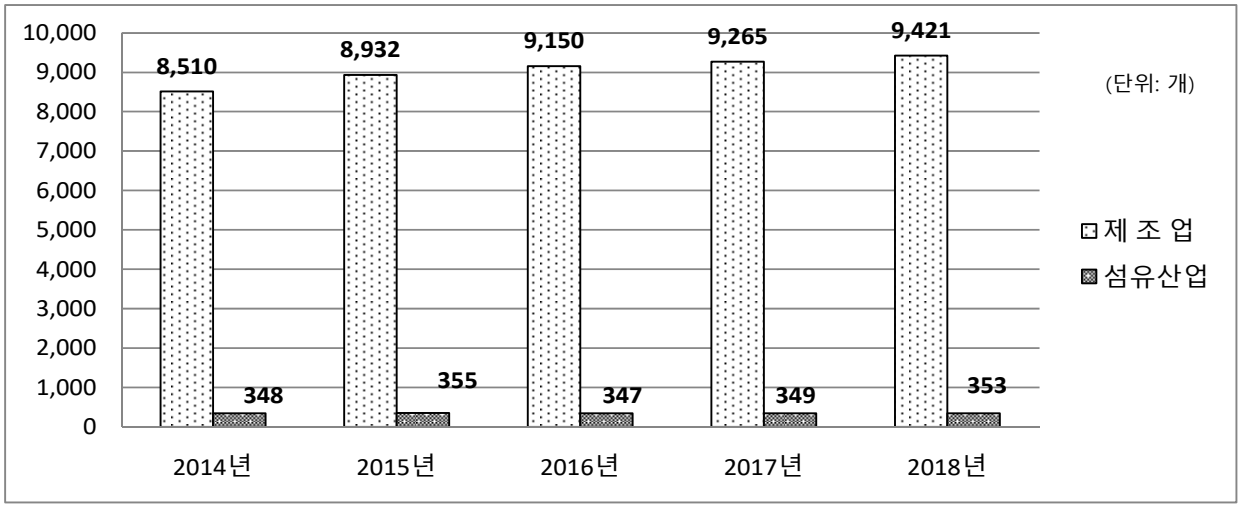

그림 32. 안산시 제조업대비 섬유산업 사업체수 변화추이 (2014~2018년)

2) 안산시 섬유산업 종사자수 현황

○ 최근 5년간의 안산시의 섬유산업 종사자수 추이를 살펴보면, 2014년부터 2018년까지 연평균 2.3% 감소하는 경향을 보이고 있음

- 2018년 안산시의 섬유산업 종사자수는 5,996명으로 추정되며 2017년 6,626명과 비교해 630명 감소한 것으로 추정됨
- 안산시의 제조업 종사자수는 2014년에서 2018년까지 연평균 0.69%로 감소하는 경향을 보이며, 2018년 제조업에서 섬유산업의 종사자수의 비중은 4.8%로 2016년 5.1%와 비교해 0.3%p 하락하였음

(단위 : 명)

구 분	2014년	2015년	2016년	2017년	2018년
제 조 업	129,527	126,404	128,339	128,838	125,877
섬유산업 (비중)	**6,636** (5.1%)	**6,601** (5.2%)	**6,084 (6,432)** (5.0%)	**6,263 (6,626)** (5.1%)	**5,672 (5,996)** (4.8%)
- 섬유제품 제조업 ; 봉제·의류 제외	5,994	5,969	5,450	5,736	5,230
- 봉제의복 및 모피제품 제조업	642	632	634	527	442
- 화학섬유 제조업	-	-	-	-	-

※ 자료 : 통계청 「국가통계포털」 사업체기초통계조사 (화학섬유 제조업 포함수치)
※ 괄호안의 수치의 경우 경기도 종사자수에서 비공개된 수의 비율에 의해 계산한 추정치임.

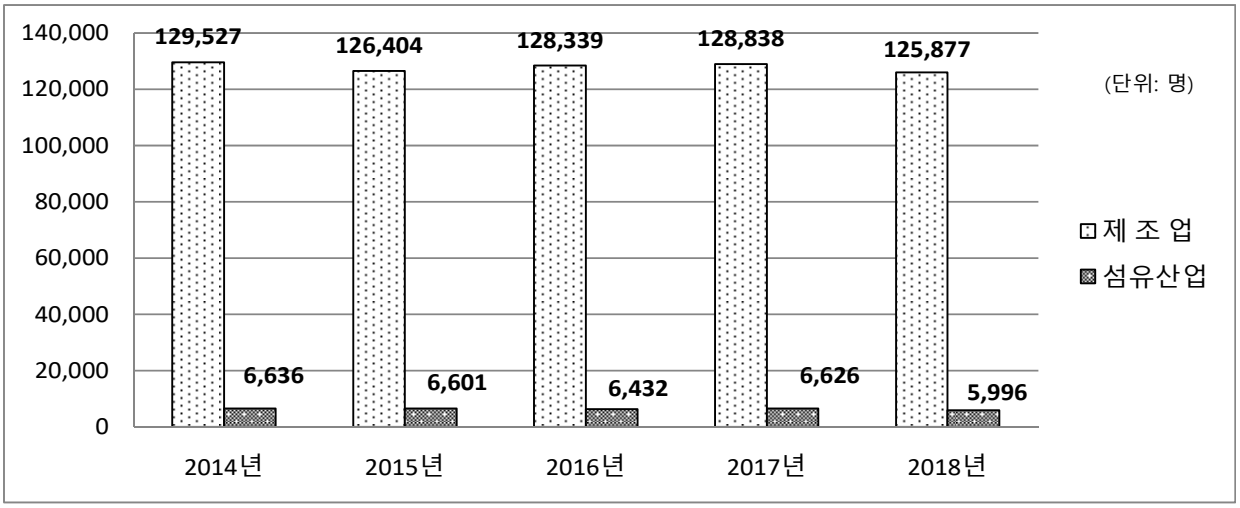

그림 33. 안산시 제조업대비 섬유산업 종사자수 변화추이 (2014~2018년)

Ⅰ. 대한민국 섬유산업 현황

1. 섬유산업 사업체 현황

1) 섬유산업 사업체수 현황

○ 사업체수 현황 (1인이상)

(단위 : 개)

구분 \ 연도	2014년	2015년	2016년	2017년	2018년
제조업	397,171	413,849	416,493	433,684	437,024
섬유산업	**47,248**	**48,175**	**47,691**	**47,656**	**45,544**
비중	**11.90%**	**11.64%**	**11.45%**	**10.99%**	**10.42%**
섬유제품 제조업 ; 봉제·의류 제외	22,113	22,948	22,750	22,538	21,833
- 제사 및 방적업	1,949	2,073	2,068	2,061	1,951
- 직물직조업	12,360	12,612	12,539	12,079	11,636
- 편조업	1,185	1,254	1,182	1,152	1,032
- 섬유염색 및 가공업	3,468	3,741	3,699	4,037	3,936
- 기타 섬유제품 제조업	3,151	3,268	3,262	3,209	3,278
봉제의복 및 모피제품 제조업	25,135	25,227	24,941	25,118	23,711
- 봉제의복 제조업	20,383	20,123	19,973	20,422	19,266
- 모피제품 제조업	334	356	351	299	305
- 편조의복 제조업	1,514	1,613	1,562	1,517	1,332
- 의복 악세서리 제조업	2,904	3,135	3,055	2,880	2,808
화학섬유 제조업	160	200	208	191	208
- 화학섬유 제조업	160	200	208	191	208

○ 사업체수 현황 (10인이상)

(단위 : 개)

구분 \ 연도	2014년	2015년	2016년	2017년	2018년
제조업	68,666	68,912	67,599	69,420	69,126
섬유산업	**5,925**	**5,702**	**5,448**	**5,273**	**5,091**
비중	**8.63%**	**8.27%**	**8.06%**	**7.60%**	**7.36%**
섬유제품 제조업 ; 봉제·의류 제외	3,225	3,223	3,106	3,053	2,967
- 제사 및 방적업	344	338	334	328	314
- 직물직조업	1,218	1,241	1,199	1,158	1,126
- 편조업	157	168	133	135	132
- 섬유염색 및 가공업	904	875	835	820	793
- 기타 섬유제품 제조업	602	601	605	612	602
봉제의복 및 모피제품 제조업	2,700	2,479	2,342	2,220	2,124
- 봉제의복 제조업	2,188	2,000	1,897	1,799	1,708
- 모피제품 제조업	45	43	45	32	33
- 편조의복 제조업	202	173	169	152	151
- 의복 악세서리 제조업	265	263	231	237	232
화학섬유 제조업	66	64	69	68	72
- 화학섬유 제조업	66	64	69	68	72

※ 자료 : 통계청「국가통계포털」사업체기초통계조사

Source : Korea National Statistical Office「Korea Statistical Information Service」

2) 섬유산업 종사자수 현황

○ 종사자수 현황 (1인이상)

(단위 : 명)

구분 \ 연도	2014년	2015년	2016년	2017년	2018년
제조업	3,957,394	4,042,960	4,045,121	4,103,986	4,105,871
섬유산업	**297,552**	**299,621**	**295,314**	**288,407**	**271,452**
비중	**7.52%**	**7.41%**	**7.30%**	**7.03%**	**6.61%**
섬유제품 제조업 ; 봉제·의류 제외	151,961	154,153	153,417	148,243	141,838
- 제사 및 방적업	17,695	17,765	17,503	16,328	14,863
- 직물직조업	64,923	66,581	66,991	64,370	61,080
- 편조업	6,709	6,830	6,413	6,155	5,806
- 섬유염색 및 가공업	37,626	37,617	36,931	36,311	34,375
- 기타 섬유제품 제조업	25,008	25,360	25,579	25,079	25,714
봉제의복 및 모피제품 제조업	145,591	145,468	141,897	140,164	129,614
- 봉제의복 제조업	117,853	117,524	114,443	115,069	105,877
- 모피제품 제조업	1,895	2,230	2,277	1,840	1,870
- 편조의복 제조업	10,181	9,159	9,301	8,210	7,713
- 의복 악세서리 제조업	15,662	16,555	15,876	15,045	14,154
화학섬유 제조업	7,441	6,488	6,469	6,083	6,184
- 화학섬유 제조업	7,441	6,488	6,469	6,083	6,184

○ 종사자수 현황 (10인이상)

(단위 : 명)

구분 \ 연도	2014년	2015년	2016년	2017년	2018년
제조업	2,919,355	2,948,917	2,910,857	2,917,154	2,906,519
섬유산업	**167,507**	**164,188**	**144,636**	**135,094**	**126,582**
비중	**5.74%**	**5.57%**	**4.97%**	**4.63%**	**4.36%**
섬유제품 제조업 ; 봉제·의류 제외	93,228	91,816	84,615	80,828	76,717
- 제사 및 방적업	11,955	11,579	9,837	8,894	8,103
- 직물직조업	34,049	33,921	32,104	31,132	29,399
- 편조업	2,831	2,884	2,484	2,445	2,123
- 섬유염색 및 가공업	28,496	27,780	26,082	24,656	23,248
- 기타 섬유제품 제조업	15,897	15,652	14,108	13,701	13,844
봉제의복 및 모피제품 제조업	74,279	72,372	60,021	54,266	49,865
- 봉제의복 제조업	61,145	60,351	49,675	45,105	41,105
- 모피제품 제조업	877	975	958	759	769
- 편조의복 제조업	5,043	3,762	3,630	2,737	2,761
- 의복 악세서리 제조업	7,214	7,284	5,758	5,665	5,230
화학섬유 제조업	7,103	6,026	5,339	5,039	5,467
- 화학섬유 제조업	7,103	6,026	5,339	5,039	5,467

※ 자료 : 통계청「국가통계포털」사업체기초통계조사

Source : Korea National Statistical Office「Korea Statistical Information Service」

3) 지역별 사업체수 현황

○ 사업체수 현황 (1인이상)

(단위 : 개)

구분	연도	2014년	2015년	2016년	2017년	2018년
섬유산업		47,248	48,175	47,691	47,656	45,544
섬유제품 제조업	전국	22,113	22,948	22,750	22,538	21,833
	서울	5,127	5,364	5,228	5,163	4,879
	경기	5,709	6,026	6,073	6,031	5,946
	- 경기북부	3,355	3,548	3,605	3,616	3,548
	- 경기남부	2,354	2,478	2,468	2,415	2,398
	대구·경북	5,639	5,765	5,737	5,659	5,461
	- 대구	3,618	3,632	3,568	3,457	3,280
	- 경북	2,021	2,133	2,169	2,202	2,181
	부산	1,541	1,551	1,527	1,507	1,453
봉제의복 및 모피제품	전국	25,135	25,227	24,941	25,118	23,711
	서울	14,958	15,264	15,208	15,400	14,448
	경기	2,575	2,676	2,666	2,644	2,576
	- 경기북부	870	974	1,011	1,008	1,014
	- 경기남부	1,705	1,702	1,655	1,636	1,562
	대구·경북	1,866	1,818	1,761	1,729	1,676
	- 대구	1,480	1,461	1,424	1,391	1,347
	- 경북	386	357	337	338	329
	부산	2,072	2,007	1,982	1,989	1,838
화학섬유 제조업	전국	160	200	208	191	208
	서울	29	31	26	23	20
	경기	21	36	35	29	34
	- 경기북부	7	13	13	7	9
	- 경기남부	14	23	22	22	25
	대구·경북	70	93	99	99	106
	- 대구	22	38	32	32	35
	- 경북	48	55	67	67	71
	부산	3	-	1	-	-

※ 자료 : 통계청「국가통계포털」사업체기초통계조사

Source : Korea National Statistical Office「Korea Statistical Information Service」

○ 사업체수 현황 (10인이상)

(단위 : 개)

구분	연도	2014년	2015년	2016년	2017년	2018년
섬유산업		5,925	5,702	5,448	5,273	5,091
섬유제품 제조업	전국	3,225	3,223	3,106	3,053	2,967
	서울	218	231	183	189	175
	경기	1,079	1,054	1,027	1,039	995
	- 경기북부	666	650	633	635	596
	- 경기남부	413	404	394	404	399
	대구·경북	1,102	1,102	1,061	1,004	985
	- 대구	602	601	591	560	562
	- 경북	500	501	470	444	423
	부산	219	219	220	214	213
봉제의복 및 모피제품	전국	2,700	2,479	2,342	2,220	2,124
	서울	1,576	1,436	1,318	1,288	1,222
	경기	397	359	372	322	311
	- 경기북부	144	139	156	124	119
	- 경기남부	253	220	216	198	192
	대구·경북	138	133	131	121	117
	- 대구	115	109	108	98	94
	- 경북	23	24	23	23	23
	부산	246	232	212	196	199
화학섬유 제조업	전국	66	64	69	68	72
	서울	-	1	-	2	2
	경기	3	5	3	3	3
	- 경기북부	1	1	1	1	1
	- 경기남부	2	4	2	2	2
	대구·경북	39	37	44	42	44
	- 대구	3	4	5	5	5
	- 경북	36	33	39	37	39
	부산	1	-	-	-	-

※ 자료 : 통계청「국가통계포털」사업체기초통계조사

Source : Korea National Statistical Office「Korea Statistical Information Service」

4) 지역별 종사자수 현황

○ 종사자수 현황 (1인이상)

(단위 : 명)

구분	연도	2014년	2015년	2016년	2017년	2018년
섬유산업		297,552	299,621	295,314	288,407	271,452
섬유제품 제조업	전국	151,961	154,153	153,417	148,243	141,838
	서울	18,098	18,448	18,295	17,852	16,593
	경기	45,823	46,399	46,337	45,642	44,033
	- 경기북부	25,445	25,941	25,540	25,253	24,100
	- 경기남부	20,378	20,458	18,058	18,058	17,576
	대구·경북	45,928	45,747	45,755	43,334	41,736
	- 대구	26,463	26,272	26,020	24,586	23,653
	- 경북	19,465	19,475	19,735	18,748	18,083
	부산	10,087	10,366	10,453	10,265	10,260
봉제의복 및 모피제품	전국	145,591	145,468	141,897	140,164	129,614
	서울	91,926	93,624	89,966	89,666	82,917
	경기	16,584	16,374	16,744	15,963	15,160
	- 경기북부	5,727	6,275	6,485	5,989	5,733
	- 경기남부	10,857	10,099	9,482	8,916	8,497
	대구·경북	7,958	7,622	7,589	7,357	6,903
	- 대구	6,502	6,193	6,257	6,077	5,716
	- 경북	1,456	1,429	1,332	1,280	1,187
	부산	12,331	12,196	12,254	11,984	10,636
화학섬유 제조업	전국	7,441	6,488	6,469	6,083	6,184
	서울	97	81	73	90	83
	경기	177	235	238	221	200
	- 경기북부	86	107	91	-	16
	- 경기남부	91	128	38	23	70
	대구·경북	3,499	2,950	3,130	3,007	2,911
	- 대구	118	196	175	178	191
	- 경북	3,381	2,754	2,955	2,829	2,720
	부산	758	-	-	-	-

※ 자료 : 통계청「국가통계포털」사업체기초통계조사

Source : Korea National Statistical Office「Korea Statistical Information Service」

○ 종사자수 현황 (10인이상)

(단위 : 명)

구분	연도	2014년	2015년	2016년	2017년	2018년
섬유산업		167,507	164,188	144,636	135,094	126,582
섬유제품 제조업	전국	93,228	91,816	84,615	80,828	76,717
	서울	4,989	4,803	2,419	2,697	2,315
	경기	28,463	27,763	24,376	23,711	23,078
	- 경기북부	14,853	14,628	11,026	10,191	8,786
	- 경기남부	13,610	13,135	5,181	4,563	4,791
	대구·경북	30,748	30,005	24,878	22,489	21,609
	- 대구	17,177	16,769	14,805	13,740	13,658
	- 경북	13,571	13,236	10,073	8,749	7,951
	부산	6,595	6,674	4,416	4,141	4,244
봉제의복 및 모피제품	전국	74,279	72,372	60,021	54,266	49,865
	서울	44,448	45,187	32,973	29,813	26,271
	경기	8,512	7,809	7,173	5,865	5,321
	- 경기북부	2,957	3,049	1,414	978	696
	- 경기남부	5,555	4,760	1,957	1,420	1,423
	대구·경북	3,768	3,390	2,244	1,953	1,591
	- 대구	2,935	2,556	1,863	1,653	1,318
	- 경북	833	834	381	300	273
	부산	7,542	7,294	5,451	4,984	4,982
화학섬유 제조업	전국	7,103	6,026	5,339	5,039	5,467
	서울	-	12	-	-	-
	경기	118	135	-	-	-
	- 경기북부	69	72	-	-	-
	- 경기남부	49	63	-	-	-
	대구·경북	3,382	2,730	1,669	1,468	1,445
	- 대구	56	73	36	-	-
	- 경북	3,326	2,657	1,633	1,468	1,445
	부산	750	-	-	-	-

※ 자료 : 통계청「국가통계포털」사업체기초통계조사

Source : Korea National Statistical Office「Korea Statistical Information Service」

2. 섬유산업 수출입 실적

1) 섬유류 수출입 실적

(단위 : 천불)

연도	수출		수입		무역수지	
	전체	섬유류	전체	섬유류	전체	섬유류
		비율		비율		비율
2008	422,007,328	13,317,087	435,274,737	8,800,078	-13,267,409	4,517,009
		3.2%		2.0%		-34.0%
2009	363,533,561	11,634,257	323,084,521	7,407,093	40,449,040	4,227,164
		3.2%		2.3%		10.5%
2010	466,383,762	13,899,090	425,212,160	9,924,339	41,171,602	3,974,751
		3.0%		2.3%		9.7%
2011	555,213,656	15,931,620	524,413,090	12,627,724	30,800,566	3,303,896
		2.9%		2.4%		10.7%
2012	547,869,792	15,595,230	519,584,473	11,988,868	28,285,319	3,606,362
		2.8%		2.3%		12.7%
2013	559,632,434	15,954,821	515,585,515	13,520,340	44,046,919	2,434,481
		2.9%		2.6%		5.5%
2014	572,664,607	15,936,429	525,514,506	14,657,554	47,150,101	1,278,875
		2.8%		2.8%		2.7%
2015	526,756,503	14,490,304	436,498,973	14,304,622	90,257,531	185,682
		2.8%		3.3%		
2016	495,425,940	13,807,286	406,192,887	14,506,924	89,233,053	- 699,639
		2.8%		3.6%		-0.8%
2017	573,694,421	13,742,277	478,478,296	15,194,294	95,216,125	-1,452,017
		2.4%		3.2%		-1.5%
2018	604,859,657	14,080,122	535,202,428	17,141,404	69,657,229	- 3,061,282
		2.3%		3.2%		-4.4%
2019	542,232,610	12,959,015	503,342,947	17,130,401	38,889,663	- 4,171,386
		2.4%		3.4%		-10.7%

※ 자료 : 한국무역협회「무역통계」

Source : Korea International Trade Association「Trade Statistics」

2) 지역별 섬유류 수출입 실적

○ 수출 현황 (2019년)

(단위 : 천불)

구분 / 품목	전국	서울	경기도			대구광역시	경상북도	부산광역시
				경기북부	경기남부			
총수출	**542,232,610**	**57,379,003**	**116,686,150**	**10,873,073**	**105,813,077**	**7,490,505**	**14,782,939**	**13,924,316**
섬유류	**12,959,015**	**4,275,169**	**2,408,535**	**631,070**	**1,777,464**	**994,541**	**2,009,010**	**721,628**
섬유비중	**2.4%**	**7.5%**	**2.1%**	**5.8%**	**1.7%**	**13.3%**	**13.6%**	**5.2%**
원료	1,299,961	131,537	80,916	8,760	72,156	3,090	528,826	16,624
원사	1,544,526	199,884	92,581	15,331	77,251	105,499	542,684	27,095
원단	6,945,045	2,620,347	1,501,643	518,526	983,117	826,524	832,773	504,080
직물	2,394,004	950,792	337,125	82,748	254,375	521,590	304,661	73,684
편직물	2,713,721	1,322,660	733,411	392,549	340,861	162,399	107,164	284,952
기타직물	1,837,320	346,895	431,107	43,229	387,881	142,535	420,948	145,444
섬유제품	3,169,482	1,323,400	733,396	88,454	644,942	59,429	104,727	173,829
의류	1,918,346	1,022,186	374,780	51,360	323,420	24,639	52,237	50,649
직물의류	583,607	317,304	94,130	6,629	87,501	1,607	3,288	22,700
편직의류	922,837	545,374	166,516	15,838	150,677	3,827	13,803	10,290
기타의류	37,521	27,392	5,974	2,558	3,417	144	178	506
기타제품	1,251,137	301,214	358,616	37,095	321,524	34,790	52,490	123,180

※ 자료 : 한국무역협회「무역통계」

Source : Korea International Trade Association「Trade Statistics」

○ 수입 현황 (2019년)

(단위 : 천불)

구분 / 품목	전국	서울	경기도			대구광역시	경상북도	부산광역시
				경기북부	경기남부			
총수입	**503,342,947**	**157,399,033**	**122,271,381**	**8,296,212**	**113,975,169**	**4,369,084**	**37,711,685**	**13,798,321**
섬유류	**17,130,401**	**10,942,381**	**3,013,052**	**807,456**	**2,205,598**	**416,747**	**498,642**	**485,629**
섬유비중	**3.4%**	**7.0%**	**2.5%**	**9.7%**	**1.9%**	**9.5%**	**1.3%**	**3.5%**
원료	194,837	27,825	31,210	4,090	27,119	2,341	38,167	8,947
원사	2,054,935	980,507	251,473	66,485	184,988	151,583	230,968	107,722
원단	2,144,001	1,105,475	453,011	96,255	356,754	88,631	132,218	63,991
직물	840,209	581,790	102,384	20,584	81,801	65,674	40,184	12,753
편직물	131,040	48,811	42,754	13,311	29,442	4,937	8,900	10,943
기타직물	1,172,752	474,874	307,873	62,360	245,511	18,020	83,134	40,295
섬유제품	12,736,627	8,828,574	2,277,358	640,623	1,636,735	174,192	97,289	304,968
의류	10,890,831	8,169,965	1,697,055	476,674	1,220,381	109,467	51,295	209,564
직물의류	3,896,263	3,078,339	500,999	141,723	359,275	33,387	6,879	57,266
편직의류	6,124,029	4,598,361	1,021,795	281,404	740,388	53,693	16,923	122,646
기타의류	293,310	180,132	47,789	14,830	32,957	6,507	14,856	9,309
기타제품	1,845,796	658,609	580,303	163,948	416,354	64,725	45,994	95,404

※ 자료 : 한국무역협회「무역통계」

Source : Korea International Trade Association「Trade Statistics」

3) 주요 국가별 수출입 실적

○ 對미국 수출입 실적

(단위 : 천불)

품목	2017년		2018년		2019년			
	수출액	수입액	수출액	수입액	수출액	증감률 (%)	수입액	증감률 (%)
섬유류	**1,272,548**	**358,633**	**1,430,617**	**350,387**	**1,422,636**	**-0.6**	**364,442**	**13.7**
섬유원료	165,179	35,059	195,805	34,359	179,107	-8.5	56,512	0.0
인조섬유	164,896	6,987	195,390	8,799	177,991	-8.9	13,138	0.0
폴리에스텔섬유	142,838	651	167,049	570	148,762	-10.9	761	0.0
아크릴섬유	2	528	4	483	35	699.3	499	0.0
나일론섬유	8,925	3,512	9,595	5,336	13,360	39.2	7,658	0.0
기타합성섬유	13,130	2,295	18,742	2,410	15,834	-15.5	4,220	0.0
재생섬유	283	28,073	415	25,560	1,116	169.3	43,375	0.0
비스코스섬유	156	-	409	-	686	67.9	121	0.0
아세테이트섬유	128	27,992	6	25,558	413	6,942.7	43,245	0.0
기타재생섬유	-	81	-	2	17	0.0	9	0.0
섬유사	181,700	88,704	252,825	88,264	265,199	4.9	91,138	-30.4
천연섬유사	27,806	1,680	31,494	3,644	24,848	-21.1	1,315	-32.5
견사	-	4	-	3	-	-100.0	10	0.0
모사	4	48	8	114	1,164	13,717.7	184	0.0
면사	25,827	774	30,058	2,596	21,397	-28.8	281	-32.5
마사 및 기타	1,976	853	1,428	931	2,287	60.2	840	0.0
인조섬유장섬유사	146,356	86,106	212,416	83,867	232,427	9.4	89,157	0.0
나일론사	32,212	11,913	43,336	9,382	40,332	-6.9	13,393	0.0
폴리에스터사	73,268	536	106,689	376	110,209	3.3	345	0.0
비스코스사	459	-	474	-	412	-13.1	8	0.0
아세테이트사	-	41,599	-	36,626	-	0.0	36,663	0.0
기타인조섬유장섬유사	40,417	32,058	61,917	37,483	81,474	31.6	38,748	0.0
인조섬유방적사	7,538	919	8,916	752	7,925	-11.1	665	0.0
폴리에스터방적사	1,404	2	1,356	35	615	-54.7	237	0.0
아크릴방적사	57	-	141	-	1,252	788.2	-	0.0
기타인조섬유방적사	6,077	917	7,419	718	6,059	-18.3	428	0.0

※ 자료 : 한국무역협회「무역통계」

Source : Korea International Trade Association「Trade Statistics」

○ 對미국 수출입 실적

(단위 : 천불)

품목	2017년		2018년		2019년			
	수출액	수입액	수출액	수입액	수출액	증감률 (%)	수입액	증감률 (%)
직물	581,558	83,437	618,093	82,479	633,975	2.6	72,027	-1.5
견직물	17,733	95	18,265	162	17,527	-4.0	174	0.0
순견직물	17,122	64	17,657	115	16,737	-5.2	105	0.0
혼방견직물	610	3	608	18	791	30.1	33	0.0
견노일직물	-	28	-	29	-	0.0	35	0.0
모직물	717	244	270	9	171	-36.8	47	0.0
순모직물	623	233	212	5	154	-27.1	19	0.0
방모직물	94	11	59	4	16	-71.9	28	0.0
기타모직물	-	-	-	-	-	0.0	-	0.0
면직물	106,808	769	102,881	611	107,542	4.5	669	1,349.5
순면직물	106,176	623	102,209	487	106,874	4.6	428	334.3
혼방면직물	633	145	672	124	668	-0.5	241	0.0
인조장섬유직물	61,041	2,286	59,513	3,529	55,276	-7.1	3,318	39.6
나일론직물	1,313	380	1,597	1,770	1,106	-30.7	1,592	0.0
폴리에스터직물	49,895	1,285	46,644	1,102	43,084	-7.6	875	42.7
기타합섬직물	2,760	548	3,140	579	3,642	16.0	822	-42.5
재생직물	7,073	73	8,131	77	7,444	-8.5	29	0.0
인조단섬유직물	3,980	340	4,135	539	4,658	12.6	532	-51.8
폴리에스터단섬유직물	512	169	680	244	657	-3.4	274	-61.9
기타합섬단섬유직물	165	108	183	103	766	318.7	138	0.0
재생단섬유직물	3,303	63	3,272	192	3,234	-1.2	120	-18.3
편직물	172,674	4,129	181,062	1,426	181,765	0.4	719	0.2
기타직물	218,604	75,573	251,967	76,204	267,036	6.0	66,568	-79.9
마직물	2,357	34	1,766	33	1,521	-13.9	14	-100.0
타이어코드	50,742	4	65,122	144	80,484	23.6	104	-100.0
자수포	1,078	10	819	3	1,018	24.3	20	-94.3
파이셔어닐직물	7,630	30	7,951	36	6,364	-20.0	51	-100.0
부직포	34,720	16,268	49,926	20,982	61,409	23.0	18,088	0.0
기타의직물	122,076	59,227	126,383	55,006	116,241	-8.0	48,291	-5.9
섬유제품	344,111	151,433	363,893	145,285	344,355	-5.4	144,765	14.6
의류	277,281	69,538	280,503	67,452	256,554	-8.5	65,950	5.8
편직제의류	68,426	16,830	75,244	16,346	79,603	5.8	17,102	-18.3
직물제의류	29,020	38,755	28,666	38,868	31,117	8.6	38,179	57.9
혁의류 및 기타	1,871	2,597	2,424	2,028	7,213	197.6	2,326	2.5
기타섬유제품	66,830	81,894	83,390	77,833	87,802	5.3	78,816	276.8

※ 자료 : 한국무역협회「무역통계」

Source : Korea International Trade Association「Trade Statistics」

○ 對EU 수출입 실적

(단위 : 천불)

품목	2017년		2018년		2019년			
	수출액	수입액	수출액	수입액	수출액	증감률 (%)	수입액	증감률 (%)
섬유류	**1,439,000**	**1,413,237**	**1,564,997**	**1,603,990**	**1,277,262**	**-18.4**	**1,652,858**	**3.0**
섬유원료	327,284	63,397	396,845	59,422	307,275	-22.6	54,167	-8.8
인조섬유	327,268	7,611	396,829	7,701	307,271	-22.6	5,469	-29.0
폴리에스텔섬유	289,291	1,337	357,571	1,624	278,612	-22.1	476	-70.7
아크릴섬유	634	115	868	310	559	-35.6	78	-74.8
나일론섬유	11,368	5,732	8,823	5,281	9,210	4.4	4,213	-20.2
기타합성섬유	19,044	427	20,089	484	18,890	-6.0	704	45.5
재생섬유	8	55,789	8	51,723	5	-37.5	48,697	-5.9
비스코스섬유	-	37,791	-	31,690	-	#DIV/0!	28,762	-9.2
아세테이트섬유	-	7,919	8	9,235	4	-50.0	6,981	-24.4
기타재생섬유	8	10,078	-	10,797	1	#DIV/0!	12,954	20.0
섬유사	181,648	106,608	227,436	121,901	214,272	-5.8	102,201	-16.2
천연섬유사	12,887	28,852	14,273	32,159	5,785	-59.5	32,037	-0.4
견사	15	424	1	441	1	0.0	377	-14.5
모사	47	23,750	88	24,883	36	-59.1	25,148	1.1
면사	191	2,810	257	3,953	411	59.9	3,480	-12.0
마사 및 기타	5,722	1,868	4,457	2,880	5,337	19.7	3,034	5.3
인조섬유장섬유사	169,099	72,496	211,850	85,207	206,527	-2.5	67,329	-21.0
나일론사	29,562	10,848	49,695	8,571	55,580	11.8	8,346	-2.6
폴리에스터사	101,167	1,476	113,184	1,505	97,925	-13.5	1,611	7.0
비스코스사	935	1,753	879	1,702	975	10.9	1,472	-13.5
아세테이트사	-	6,849	-	7,744	-	#DIV/0!	3,933	-49.2
기타인조섬유장섬유사	36,156	51,571	47,412	65,680	52,045	9.8	51,970	-20.9
인조섬유방적사	976	5,258	2,099	4,534	1,958	-6.7	2,837	-37.4
폴리에스터방적사	137	219	149	91	96	-35.6	103	13.2
아크릴방적사	-	426	27	465	1	-96.3	659	41.7
기타인조섬유방적사	31,330	4,610	41,296	3,979	1,861	-95.5	2,075	-47.9

※ 자료 : 한국무역협회「무역통계」

Source : Korea International Trade Association「Trade Statistics」

○ 對EU 수출입 실적

(단위 : 천불)

품목	2017년		2018년		2019년			
	수출액	수입액	수출액	수입액	수출액	증감률 (%)	수입액	증감률 (%)
직물	596,758	263,860	585,094	285,477	547,163	-6.5	268,973	-5.8
견직물	12,393	1,339	15,159	1,479	4,318	-71.5	1,220	-17.5
순견직물	11,974	599	14,756	518	3,983	-73.0	540	4.2
혼방견직물	455	722	439	945	335	-23.7	669	-29.2
견노일직물	-	17	-	16	-	#DIV/0!	10	-37.5
모직물	1,732	85,044	19,839	94,395	2,711	-86.3	88,946	-5.8
순모직물	17,093	53,598	3,656	59,947	2,611	-28.6	55,629	-7.2
방모직물	1,015	31,408	554	34,430	100	-81.9	33,294	-3.3
기타모직물	-	37	-	17	-	#DIV/0!	22	29.4
면직물	13,970	17,706	11,957	18,061	10,470	-12.4	16,381	-9.3
순면직물	11,044	9,139	9,659	9,773	8,673	-10.2	8,273	-15.3
혼방면직물	2,924	8,564	3,603	8,289	1,798	-50.1	8,106	-2.2
인조장섬유직물	256,777	13,896	153,130	13,611	155,353	1.5	12,552	-7.8
나일론직물	11,585	2,099	12,474	2,026	11,806	-5.4	2,737	35.1
폴리에스터직물	142,514	5,640	123,596	5,073	125,581	1.6	4,423	-12.8
기타합섬직물	1,637	3,474	1,362	3,449	2,653	94.8	2,688	-22.1
재생직물	15,176	2,684	17,525	3,064	15,315	-12.6	2,705	-11.7
인조단섬유직물	8,126	14,497	6,734	15,969	8,738	29.8	15,841	-0.8
폴리에스터단섬유직물	1,834	5,064	2,068	6,091	2,461	19.0	6,162	1.2
기타합섬단섬유직물	424	6,145	1,300	6,128	1,410	8.5	6,222	1.5
재생단섬유직물	5,869	3,287	3,605	3,752	4,868	35.0	3,459	-7.8
편직물	203,118	32,892	197,745	24,979	179,125	-9.4	19,916	-20.3
기타직물	192,223	98,488	198,094	116,977	186,450	-5.9	114,119	-2.4
마직물	1,246	7,331	541	8,604	693	28.1	7,721	-10.3
타이어코드	80,236	4,672	84,995	4,845	72,062	-15.2	5,499	13.5
자수포	4,926	573	29,190	482	2,922	-90.0	609	26.3
파이셔어닐직물	9,437	1,546	3,343	2,130	1,824	-45.4	2,246	5.4
부직포	49,225	35,002	27,618	34,474	26,873	-2.7	32,525	-5.7
기타의직물	79,042	49,365	86,321	66,443	82,068	-4.9	65,522	-1.4
섬유제품	210,849	979,371	231,311	1,137,195	208,553	-9.8	1,227,516	7.9
의류	148,804	814,315	156,583	945,718	135,129	-13.7	1,025,785	8.5
편직제의류	15,482	240,507	20,350	290,823	15,624	-23.2	331,732	14.1
직물제의류	22,474	429,737	32,551	492,984	32,284	-0.8	536,837	8.9
혁의류 및 기타	3,580	66,601	3,392	74,527	3,286	-3.1	66,142	-11.3
기타섬유제품	62,111	165,051	74,727	191,476	73,426	-1.7	201,730	5.4

※ 자료 : 한국무역협회「무역통계」

Source : Korea International Trade Association「Trade Statistics」

○ 對일본 수출입 실적

(단위 : 천불)

품목	2017년		2018년		2019년			
	수출액	수입액	수출액	수입액	수출액	증감률 (%)	수입액	증감률 (%)
섬유류	**772,562**	**521,658**	**819,429**	**535,897**	**800,906**	**-2.3**	**536,422**	**0.1**
섬유원료	59,361	24,910	72,494	26,759	60,175	-17.0	27,994	4.6
인조섬유	59,350	10,466	72,485	10,943	60,175	-17.0	9,188	-16.0
폴리에스텔섬유	46,808	501	58,688	1,312	48,195	-17.9	1,007	-23.2
아크릴섬유	60	2,770	71	2,725	73	2.2	2,016	-26.0
나일론섬유	1,749	304	2,024	480	1,679	-17.0	86	-82.1
기타합성섬유	10,733	6,891	11,702	6,427	10,228	-12.6	6,078	-5.4
재생섬유	11	14,443	10	15,815	-	-96.8	18,806	18.9
비스코스섬유	1	890	7	1,300	-	-100.0	1,666	28.2
아세테이트섬유	8	13,504	3	14,503	-	-100.0	17,118	18.0
기타재생섬유	3	49	-	12	-	0.0	21	70.2
섬유사	105,168	144,469	123,801	143,064	97,239	-21.5	139,044	-2.8
천연섬유사	4,932	5,885	7,229	4,777	8,802	21.8	5,436	13.8
견사	-	29	93	48	142	51.6	33	-32.2
모사	2,468	621	4,979	835	6,976	40.1	585	-29.9
면사	2,162	609	1,893	403	1,349	-28.7	672	66.7
마사 및 기타	302	4,626	263	3,491	334	27.4	4,146	18.8
인조섬유장섬유사	97,782	134,416	114,290	134,952	86,777	-24.1	130,444	-3.3
나일론사	14,795	14,897	16,305	18,140	12,824	-21.3	15,689	-13.5
폴리에스터사	29,967	2,499	31,090	3,098	27,568	-11.3	2,448	-21.0
비스코스사	-	-	22	-	13	-40.3	13	14,657.1
아세테이트사	74	3,561	51	6,398	92	78.7	8,871	38.7
기타인조섬유장섬유사	52,945	113,459	66,823	107,317	46,280	-30.7	103,422	-3.6
인조섬유방적사	2,455	4,168	2,282	3,335	1,660	-27.2	3,164	-5.1
폴리에스터방적사	720	230	986	251	827	-16.1	323	28.8
아크릴방적사	35	326	54	185	35	-36.1	106	-42.8
기타인조섬유방적사	1,700	3,613	1,241	2,900	798	-35.7	2,735	-5.7

※ 자료 : 한국무역협회「무역통계」

Source : Korea International Trade Association「Trade Statistics」

○ 對일본 수출입 실적

(단위 : 천불)

품목	2017년		2018년		2019년			
	수출액	수입액	수출액	수입액	수출액	증감률 (%)	수입액	증감률 (%)
직물	195,837	192,835	216,921	210,173	221,543	2.1	208,999	-0.6
견직물	450	79	608	86	345	-43.3	114	32.3
순견직물	442	22	595	28	339	-43.1	78	182.4
혼방견직물	8	57	13	38	6	-49.2	25	-32.9
견노일직물	-	-	-	21	-	0.0	11	-48.7
모직물	90	4,879	111	4,487	87	-22.0	4,696	4.7
순모직물	82	2,716	51	2,762	16	-68.7	3,216	16.5
방모직물	8	2,163	60	1,725	71	17.9	1,463	-15.2
기타모직물	-	-	-	-	-	0.0	17	54,926.7
면직물	4,605	10,766	3,780	9,513	4,159	10.0	7,999	-15.9
순면직물	1,062	5,688	1,132	5,452	1,357	19.9	4,634	-15.0
혼방면직물	3,544	5,079	2,649	4,061	2,802	5.8	3,365	-17.1
인조장섬유직물	42,916	21,849	43,222	20,838	47,981	11.0	22,207	6.6
나일론직물	4,010	3,030	5,896	2,828	7,265	23.2	3,347	18.3
폴리에스터직물	32,454	13,657	33,129	13,189	37,122	12.1	12,765	-3.2
기타합섬직물	2,976	2,016	2,162	1,841	2,007	-7.2	2,056	11.7
재생직물	3,476	3,147	2,036	2,980	1,587	-22.0	4,039	35.5
인조단섬유직물	5,189	9,956	5,037	10,497	6,490	28.9	11,097	5.7
폴리에스터단섬유직물	1,710	8,083	1,397	8,012	1,301	-6.8	8,815	10.0
기타합섬단섬유직물	14	438	65	263	14	-79.0	389	47.6
재생단섬유직물	3,465	1,435	3,575	2,222	5,175	44.7	1,894	-14.8
편직물	23,953	16,296	25,685	16,013	24,173	-5.9	16,090	0.5
기타직물	118,635	129,008	138,478	148,739	138,309	-0.1	146,795	-1.3
마직물	1,996	1,357	2,413	1,727	1,906	-21.0	1,541	-10.8
타이어코드	16,193	2,139	17,622	279	16,502	-6.4	97	-65.4
자수포	877	54	944	110	536	-43.2	66	-40.2
파이셔어닐직물	2,227	3,150	1,735	2,934	1,075	-38.1	2,397	-18.3
부직포	57,768	63,494	74,532	80,212	75,639	1.5	69,801	-13.0
기타의직물	39,574	58,814	41,232	63,476	42,650	3.4	72,893	14.8
섬유제품	412,195	159,444	406,213	155,901	421,949	3.9	160,386	2.9
의류	348,408	75,820	343,972	79,533	361,279	5.0	87,220	9.7
편직제의류	229,976	30,955	229,808	30,425	251,181	9.3	36,490	19.9
직물제의류	78,822	33,677	75,747	36,799	77,614	2.5	39,141	6.4
혁의류 및 기타	5,201	749	6,177	752	6,258	1.3	730	-2.9
기타섬유제품	63,787	83,624	62,240	76,369	60,670	-2.5	73,166	-4.2

※ 자료 : 한국무역협회「무역통계」

Source : Korea International Trade Association「Trade Statistics」

○ 對중국 수출입 실적

(단위 : 천불)

품목	2017년		2018년		2019년			
	수출액	수입액	수출액	수입액	수출액	증감률 (%)	수입액	증감률 (%)
섬유류	**1,967,657**	**6,181,037**	**1,915,871**	**6,618,112**	**1,662,145**	**-13.2**	**6,545,193**	**-1.1**
섬유원료	192,977	20,648	240,068	17,606	224,473	-6.5	21,291	20.9
인조섬유	190,596	12,764	238,495	10,857	192,777	-19.2	14,161	30.4
폴리에스텔섬유	114,406	6,956	127,456	5,140	86,889	-31.8	7,918	54.0
아크릴섬유	17,459	1,201	26,713	465	21,054	-21.2	315	-32.2
나일론섬유	7,353	3,377	10,114	4,124	10,725	6.0	4,431	7.4
기타합성섬유	51,377	1,230	74,212	1,128	74,108	-0.1	1,497	32.7
재생섬유	2,382	7,884	1,573	6,749	31,696	1,914.7	7,130	5.6
비스코스섬유	801	7,700	84	6,286	696	732.2	6,948	10.5
아세테이트섬유	2	-	1,343	218	30,768	2,190.7	-	-100.0
기타재생섬유	1,578	184	147	245	233	58.9	182	-25.7
섬유사	259,004	807,642	245,612	792,986	225,396	-8.2	774,369	-2.3
천연섬유사	59,383	152,791	43,509	148,972	41,834	-3.8	116,752	-21.6
견사	1	2,569	98	2,194	93	-4.8	2,506	14.3
모사	4,251	9,752	6,635	11,073	9,918	49.5	13,361	20.7
면사	54,493	95,838	35,732	81,616	30,837	-13.7	48,106	-41.1
마사 및 기타	639	44,632	1,044	54,089	986	-5.6	52,780	-2.4
인조섬유장섬유사	191,621	535,873	197,893	533,257	180,670	-8.7	569,836	6.9
나일론사	53,724	80,297	56,129	77,474	58,731	4.6	82,003	5.8
폴리에스터사	68,682	265,015	62,337	267,077	44,472	-28.7	314,295	17.7
비스코스사	928	41,306	398	45,320	361	-9.3	39,194	-13.5
아세테이트사	3	2	436	3	442	1.5	1	-64.3
기타인조섬유장섬유사	68,284	149,252	78,593	143,383	76,663	-2.5	134,343	-6.3
인조섬유방적사	8,000	118,979	4,211	110,756	2,892	-31.3	87,781	-20.7
폴리에스터방적사	1,651	49,592	761	49,872	303	-60.2	36,104	-27.6
아크릴방적사	2,652	35,753	1,995	32,897	1,727	-13.4	28,144	-14.4
기타인조섬유방적사	3,697	33,634	1,455	27,988	862	-40.8	23,533	-15.9

※ 자료 : 한국무역협회「무역통계」

Source : Korea International Trade Association「Trade Statistics」

○ 對중국 수출입 실적

(단위 : 천불)

품목	2017년		2018년		2019년			
	수출액	수입액	수출액	수입액	수출액	증감률 (%)	수입액	증감률 (%)
직물	985,025	1,091,542	916,525	1,153,029	779,505	-14.9	1,119,305	-2.9
견직물	5,584	33,794	3,635	32,276	2,134	-41.3	30,481	-5.6
순견직물	5,013	31,687	3,446	30,467	1,924	-44.2	28,034	-8.0
혼방견직물	571	2,070	189	1,801	210	11.2	2,385	32.4
견노일직물	-	37	-	8	-	0.0	63	701.4
모직물	26,210	13,378	24,747	13,768	20,018	-19.1	11,556	-16.1
순모직물	12,685	4,166	12,124	4,975	8,919	-26.4	4,839	-2.7
방모직물	13,520	8,980	12,616	8,625	11,098	-12.0	6,613	-23.3
기타모직물	5	232	7	168	-	-100.0	104	-38.0
면직물	44,792	154,540	39,855	138,006	31,739	-20.4	121,951	-11.6
순면직물	13,380	134,161	13,149	114,897	10,410	-20.8	97,266	-15.3
혼방면직물	31,412	20,379	26,706	23,109	21,329	-20.1	24,685	6.8
인조장섬유직물	260,759	103,578	252,843	108,526	231,149	-8.6	124,313	14.5
나일론직물	42,954	10,582	44,900	12,567	38,823	-13.5	13,900	10.6
폴리에스터직물	183,482	84,703	175,359	84,502	162,767	-7.2	96,758	14.5
기타합섬직물	20,872	7,141	17,334	8,492	14,599	-15.8	9,625	13.3
재생직물	13,452	1,153	15,250	2,964	14,961	-1.9	4,030	36.0
인조단섬유직물	76,467	141,303	71,440	142,140	65,151	-8.8	134,667	-5.3
폴리에스터단섬유직물	63,746	121,946	62,007	120,766	54,992	-11.3	111,332	-7.8
기타합섬단섬유직물	490	2,380	748	3,532	293	-60.9	2,660	-24.7
재생단섬유직물	12,232	16,977	8,685	17,842	9,866	13.6	20,674	15.9
편직물	285,551	59,286	244,262	59,839	193,783	-20.7	58,930	-1.5
기타직물	285,662	585,663	279,743	658,474	235,532	-15.8	637,407	-3.2
마직물	1,856	54,953	2,232	73,746	3,637	62.9	53,654	-27.2
타이어코드	11,049	20,107	7,326	35,186	4,568	-37.6	38,389	9.1
자수포	4,218	12,746	2,432	7,881	1,369	-43.7	5,844	-25.9
파이셔어닐직물	17,106	6,591	21,866	11,460	19,990	-8.6	14,917	30.2
부직포	82,512	273,012	74,368	306,431	61,296	-17.6	297,455	-2.9
기타의직물	168,921	218,253	171,519	223,770	144,672	-15.7	227,148	1.5
섬유제품	530,651	4,261,205	513,665	4,654,491	432,770	-15.7	4,630,228	-0.5
의류	346,525	3,446,464	360,583	3,729,379	304,240	-15.6	3,664,004	-1.8
편직제의류	120,818	1,171,748	125,216	1,303,592	100,164	-20.0	1,335,809	2.5
직물제의류	199,349	1,929,356	208,828	2,024,249	179,580	-14.0	1,962,976	-3.0
혁의류 및 기타	3,398	85,063	4,440	98,390	1,965	-55.8	80,703	-18.0
기타섬유제품	184,125	814,740	153,083	925,112	128,530	-16.0	966,224	4.4

※ 자료 : 한국무역협회「무역통계」

Source : Korea International Trade Association「Trade Statistics」

4) 세계 섬유류 수출입 실적

○ 섬유류(Textile & Clothing) 수출입

(단위 : 백만불, 전년대비 %)

No.	국가명	2014년 수출액	2015년 수출액	2016년 수출액	2017년 수출액	2018년 수출액	2018년 증감률	2018년 비중
세계		796,727	741,126	725,115	759,609	806,720	6.2	100.0
1	China	298,277	283,507	262,785	267,059	276,374	3.5	34.3
2	European Union (28)	202,660	177,859	185,375	200,060	217,947	8.9	27.0
3	Germany	35,258	30,209	30,783	35,201	38,853	10.4	4.8
4	Italy	39,135	32,994	33,488	35,465	38,080	7.4	4.7
5	Viet Nam	25,504	27,576	29,113	32,236	36,504	13.2	4.5
6	India	35,916	35,431	34,053	35,391	34,667	- 2.0	4.3
7	Bangladesh	26,945	28,229	30,232	30,916	34,575	11.8	4.3
8	Turkey	29,184	26,073	25,960	26,531	27,519	3.7	3.4
9	Hong Kong, China	30,295	27,522	23,589	22,099	21,248	- 3.9	2.6
10	Spain	17,066	15,684	16,955	18,884	19,899	5.4	2.5
11	United States of America	20,470	20,087	18,913	19,386	19,868	2.5	2.5
12	Netherlands	14,718	12,652	15,424	16,202	19,262	18.9	2.4
13	France	17,338	15,476	15,679	16,522	18,299	10.8	2.3
14	Belgium	15,281	13,912	14,376	15,145	16,024	5.8	2.0
15	Pakistan	14,068	13,255	12,783	13,338	13,946	4.6	1.7
18	Korea, Republic of	14,158	12,763	12,092	11,881	11,919	0.3	1.5

No.	국가명	2014년 수입액	2015년 수입액	2016년 수입액	2017년 수입액	2018년 수입액	2018년 증감률	2018년 비중
세계		836,807	785,887	770,385	810,609	866,569	6.9	100.0
1	European Union (28)	283,211	255,247	262,673	278,171	298,734	7.4	34.5
2	United States of America	121,522	126,441	119,818	120,860	126,974	5.1	14.7
3	Germany	52,606	47,236	47,993	50,608	53,585	5.9	6.2
4	Japan	40,057	36,742	36,080	36,484	39,189	7.4	4.5
5	France	33,443	29,905	29,980	31,408	33,566	6.9	3.9
6	United Kingdom	31,972	30,166	28,917	29,332	30,226	3.0	3.5
7	Italy	26,210	23,114	23,377	24,354	26,192	7.5	3.0
8	China	26,418	25,539	23,120	24,548	26,148	6.5	3.0
9	Spain	21,896	20,634	22,162	23,445	24,885	6.1	2.9
10	Netherlands	19,061	17,036	20,176	21,394	23,523	10.0	2.7
11	Hong Kong, China	25,531	23,424	20,627	19,545	19,582	0.2	2.3
12	Viet Nam	12,866	13,667	14,220	15,421	17,310	12.2	2.0
13	Korea, Republic of	13,839	13,685	13,752	14,472	16,378	13.2	1.9
14	Canada	14,667	14,283	13,864	14,596	15,212	4.2	1.8
15	Belgium	14,132	12,191	12,606	12,980	13,757	6.0	1.6
16	Poland	10,141	9,777	10,596	11,919	13,470	13.0	1.6

※ 자료 : WTO「International Trade Statistics 2018」

주 : EU는 역내교역 포함, 중국(통합)은 홍콩, 마카오 포함 수치임

○ 섬유(Textile) 수출입

(단위 : 백만불, 전년대비 %)

No.	국가명	2014년 수출액	2015년 수출액	2016년 수출액	2017년 수출액	2018년 수출액	2018년 증감률	2018년 비중
세계		312,819	288,633	281,015	294,998	312,644	6.0	100.0
1	China	111,664	108,934	104,605	109,595	118,526	8.1	37.9
2	European Union (28)	75,127	65,007	66,480	69,378	74,120	6.8	23.7
3	India	18,266	17,263	16,121	17,078	18,115	6.1	5.8
4	Germany	15,468	13,255	13,430	14,117	14,791	4.8	4.7
5	United States of America	14,367	13,967	13,201	13,658	13,822	1.2	4.4
6	Italy	13,940	11,746	11,694	12,082	12,724	5.3	4.1
7	Turkey	12,516	10,952	10,913	11,443	11,874	3.8	3.8
8	Korea, Republic of	11,909	10,645	10,039	9,855	9,814	- 0.4	3.1
9	Chinese Taipei	10,264	9,678	8,973	9,236	9,227	- 0.1	3.0
10	Viet Nam	5,330	5,628	6,108	7,199	8,129	12.9	2.6
11	Pakistan	9,077	8,232	7,680	7,868	8,004	1.7	2.6
12	Hong Kong, China	9,785	9,106	7,901	7,611	7,389	- 2.9	2.4
13	Japan	6,680	6,166	6,420	6,522	6,700	2.7	2.1
14	Netherlands	5,263	4,602	5,695	5,171	6,228	20.4	2.0
15	Belgium	6,344	5,645	5,389	5,790	6,081	5.0	1.9
16	France	5,575	4,722	4,684	4,748	5,072	6.8	1.6

No.	국가명	2014년 수입액	2015년 수입액	2016년 수입액	2017년 수입액	2018년 수입액	2018년 증감률	2018년 비중
세계		330,984	309,231	301,459	317,658	339,439	6.9	100.0
1	European Union (28)	83,544	73,845	75,645	79,151	83,926	6.0	24.7
2	United States of America	28,283	29,543	28,722	29,621	31,883	7.6	9.4
3	China	20,249	18,970	16,676	17,284	17,881	3.5	5.3
4	Viet Nam	12,069	12,825	13,322	14,519	16,075	10.7	4.7
5	Germany	14,499	12,555	12,578	13,124	13,646	4.0	4.0
6	Bangladesh	6,838	8,269	8,511	9,019	10,553	17.0	3.1
7	Japan	8,890	8,178	8,180	8,389	8,891	6.0	2.6
8	Italy	9,017	7,712	7,849	8,221	8,443	2.7	2.5
9	France	7,764	6,693	6,693	7,019	7,387	5.2	2.2
10	Hong Kong, China	9,358	8,521	7,411	7,126	6,910	- 3.0	2.0
11	Indonesia	5,814	5,709	5,891	6,127	6,876	12.2	2.0
12	United Kingdom	7,412	6,867	6,463	6,558	6,733	2.7	2.0
13	Mexico	6,408	6,528	6,241	6,316	6,596	4.4	1.9
14	Turkey	7,117	6,232	6,110	6,838	6,153	- 10.0	1.8
15	Korea, Republic of	5,367	5,168	5,112	5,153	5,582	8.3	1.6
16	Cambodia	3,669	3,719	4,084	4,658	5,311	14.0	1.6

※ 자료 : WTO「International Trade Statistics 2018」

주 : EU는 역내교역 포함, 중국(통합)은 홍콩, 마카오 포함 수치임

○ 의류(Clothing) 수출입

(단위 : 백만불, 전년대비 %)

No.	국가명	2014년 수출액	2015년 수출액	2016년 수출액	2017년 수출액	2018년 수출액	2018년 증감률	2018년 비중
세계		483,908	452,493	444,100	464,611	494,076	6.3	100.0
1	China	186,613	174,573	158,180	157,464	157,848	0.2	31.9
2	European Union (28)	127,533	112,852	118,895	130,682	143,827	10.1	29.1
3	Bangladesh	24,584	26,603	28,668	29,213	32,927	12.7	6.7
4	Viet Nam	20,174	21,948	23,005	25,037	28,375	13.3	5.7
5	Italy	25,195	21,248	21,794	23,383	25,356	8.4	5.1
6	Germany	19,790	16,954	17,353	21,084	24,062	14.1	4.9
7	India	17,650	18,168	17,932	18,313	16,552	- 9.6	3.4
8	Turkey	16,668	15,121	15,047	15,088	15,645	3.7	3.2
9	Spain	12,531	11,790	12,827	14,359	15,182	5.7	3.1
10	Hong Kong, China	20,510	18,416	15,688	14,488	13,859	- 4.3	2.8
11	France	11,763	10,754	10,995	11,774	13,227	12.3	2.7
12	Netherlands	9,455	8,050	9,729	11,031	13,034	18.2	2.6
13	Belgium	8,937	8,267	8,987	9,355	9,943	6.3	2.0
14	Indonesia	7,670	7,593	7,474	8,214	8,928	8.7	1.8
15	United Kingdom	8,450	8,187	8,058	8,341	8,814	5.7	1.8
36	Korea, Republic of	2,249	2,118	2,053	2,026	2,105	3.9	0.4

No.	국가명	2014년 수입액	2015년 수입액	2016년 수입액	2017년 수입액	2018년 수입액	2018년 증감률	2018년 비중
세계		505,823	476,656	468,926	492,951	527,130	6.9	100.0
1	European Union (28)	199,667	181,402	187,028	199,020	214,808	7.9	40.8
2	United States of America	93,239	96,898	91,096	91,239	95,091	4.2	18.0
3	Germany	38,107	34,681	35,415	37,484	39,939	6.5	7.6
4	Japan	31,167	28,564	27,900	28,095	30,298	7.8	5.7
5	France	25,679	23,212	23,287	24,389	26,179	7.3	5.0
6	United Kingdom	24,560	23,299	22,454	22,774	23,493	3.2	4.5
7	Spain	17,203	16,367	17,632	18,709	20,014	7.0	3.8
8	Netherlands	15,040	13,367	15,715	16,579	18,234	10.0	3.5
9	Italy	17,193	15,402	15,528	16,133	17,749	10.0	3.4
10	Hong Kong, China	16,173	14,903	13,216	12,419	12,672	2.0	2.4
11	Korea, Republic of	8,472	8,517	8,640	9,319	10,796	15.8	2.0
12	Canada	10,086	9,895	9,554	10,078	10,587	5.1	2.0
13	Belgium	9,948	8,537	8,916	9,159	9,782	6.8	1.9
14	Poland	5,405	5,582	6,197	7,265	8,649	19.1	1.6
15	China	6,169	6,569	6,444	7,264	8,267	13.8	1.6
16	Russian Federation	8,513	5,589	5,770	7,264	7,800	7.4	1.5

※ 자료 : WTO「International Trade Statistics 2018」

주 : EU는 역내교역 포함, 중국(통합)은 홍콩, 마카오 포함 수치임

3. 섬유산업 주요지표 (출하액, 주요생산비, 부가가치)

○ 전국

(단위 : 백만원)

구분 \ 연도	2017년			2018년		
	출하액	주요생산비	부가가치	출하액	주요생산비	부가가치
제조업 (10~33)	1,511,759,855	974,342,280	543,340,531	1,563,889,697	1,010,754,126	565,244,876
섬유산업 (13,14)	**35,657,656**	**21,006,584**	**14,817,761**	**34,827,121**	**20,535,056**	**14,399,485**
섬유제품 제조업; 의복제외	19,372,771	12,269,288	7,190,215	19,241,032	12,217,884	7,118,342
방적 및 가공사 제조업	2,428,682	1,683,835	744,252	2,355,712	1,644,555	752,718
직물직조 및 직물제품 제조업	8,155,579	5,383,563	2,835,863	7,923,902	5,238,639	2,736,856
편조원단 및 편조제품 제조업	751,467	547,323	209,927	807,172	591,170	225,517
섬유제품 염색, 정리 및 마무리 가공업	3,955,569	2,022,667	1,936,050	3,791,119	1,969,467	1,812,861
기타 섬유제품 제조업	4,081,474	2,631,900	1,464,123	4,363,127	2,774,053	1,590,390
의복, 의복액세서리 및 모피제품 제조업	16,284,885	8,737,296	7,627,546	15,586,089	8,317,172	7,281,143
봉제의복 제조업	14,259,857	7,490,476	6,834,626	13,667,870	7,141,624	6,539,311
모피가공 및 모피제품 제조업	212,320	135,318	80,585	202,424	126,130	83,898
편조의복 제조업	816,271	552,901	274,857	759,753	512,825	243,878
의복 액세서리 제조업	996,437	558,601	437,478	956,042	536,593	414,056

※ 자료 : 통계청「국가통계포털」광공업통계조사 (10인 이상)
Source : Korea National Statistical Office「Korea Statistical Information Service」

○ 서울특별시

(단위 : 백만원)

구분 \ 연도	2017년			2018년		
	출하액	주요생산비	부가가치	출하액	주요생산비	부가가치
제조업 (10~33)	31,325,195	17,246,016	14,194,800	29,473,685	16,340,926	13,240,267
섬유산업 (13,14)	**14,198,393**	**7,644,608**	**6,621,380**	**13,314,602**	**7,091,955**	**6,194,800**
섬유제품 제조업; 의복제외	1,210,358	791,991	425,727	1,202,418	805,130	391,961
방적 및 가공사 제조업	65,447	31,031	34,216	60,414	33,778	27,058
직물직조 및 직물제품 제조업	664,469	424,282	244,287	652,012	426,894	217,544
편조원단 및 편조제품 제조업	152,376	116,340	37,832	179,555	134,653	47,158
섬유제품 염색, 정리 및 마무리 가공업	184,789	129,858	55,052	163,530	114,207	49,226
기타 섬유제품 제조업	143,277	90,480	54,340	146,907	95,598	50,975
의복, 의복액세서리 및 모피제품 제조업	12,988,035	6,852,617	6,195,653	12,112,184	6,286,825	5,802,839
봉제의복 제조업	11,894,222	6,137,266	5,799,728	11,091,970	5,633,734	5,434,386
모피가공 및 모피제품 제조업	181,555	118,219	66,184	175,836	112,985	69,846
편조의복 제조업	663,197	460,735	220,477	595,233	407,600	183,711
의복 액세서리 제조업	249,061	136,397	109,264	249,145	132,506	114,896

※ 자료 : 통계청「국가통계포털」광공업통계조사 (10인 이상)
Source : Korea National Statistical Office「Korea Statistical Information Service」

○ 경기도

(단위 : 백만원)

구분 \ 연도	2017년			2018년		
	출하액	주요생산비	부가가치	출하액	주요생산비	부가가치
제조업 (10~33)	402,060,678	224,818,609	179,230,236	418,457,054	226,603,569	196,964,709
섬유산업 (13,14)	**6,431,967**	**3,786,871**	**2,678,954**	**6,718,346**	**3,996,464**	**2,766,043**
섬유제품 제조업; 의복제외	5,205,724	3,005,931	2,222,629	5,305,220	3,093,334	2,235,485
방적 및 가공사 제조업	332,881	208,901	126,797	288,617	179,183	114,485
직물직조 및 직물제품 제조업	1,227,704	752,012	484,560	1,243,295	771,059	482,290
편조원단 및 편조제품 제조업	394,891	290,784	107,065	435,338	329,654	106,534
섬유제품 염색, 정리 및 마무리 가공업	2,070,484	1,046,845	1,025,533	1,993,372	1,016,574	975,072
기타 섬유제품 제조업	1,179,764	707,389	478,674	1,344,598	796,864	557,104
의복, 의복액세서리 및 모피제품 제조업	1,226,243	780,940	456,325	1,413,126	903,130	530,558
봉제의복 제조업	801,531	518,663	290,928	954,585	617,014	357,040
모피가공 및 모피제품 제조업	30,765	17,099	14,401	26,588	13,145	14,052
편조의복 제조업	83,121	47,793	34,302	102,861	65,671	37,902
의복 액세서리 제조업	310,826	197,385	116,694	329,092	207,300	121,564

※ 자료 : 통계청「국가통계포털」광공업통계조사 (10인 이상)
Source : Korea National Statistical Office「Korea Statistical Information Service」

○ 경기북부

(단위 : 백만원)

구분 \ 연도	2017년			2018년		
	출하액	주요생산비	부가가치	출하액	주요생산비	부가가치
제조업 (10~33)	46,567,497	26,218,264	20,304,486	45,665,073	26,843,207	19,092,568
섬유산업 (13,14)	**2,767,777**	**1,572,855**	**1,205,180**	**2,807,728**	**1,626,065**	**1,203,696**
섬유제품 제조업; 의복제외	2,278,572	1,261,060	1,022,383	2,266,711	1,277,709	994,934
의복, 의복액세서리 및 모피제품 제조업	489,205	311,795	182,797	541,017	348,356	208,762

※ 자료 : 통계청「국가통계포털」광공업통계조사 (10인 이상)
Source : Korea National Statistical Office「Korea Statistical Information Service」

○ 경기남부

(단위 : 백만원)

구분 \ 연도	2017년			2018년		
	출하액	주요생산비	부가가치	출하액	주요생산비	부가가치
제조업 (10~33)	359,650,928	204,568,007	157,173,707	372,791,981	199,760,362	177,872,141
섬유산업 (13,14)	**3,611,447**	**2,185,842**	**1,449,922**	**3,823,158**	**2,313,804**	**1,531,123**
섬유제품 제조업; 의복제외	2,903,422	1,738,005	1,183,398	3,019,010	1,801,313	1,235,330
의복, 의복액세서리 및 모피제품 제조업	708,025	447,837	266,524	804,148	512,491	295,793

※ 자료 : 통계청「국가통계포털」광공업통계조사 (10인 이상)
Source : Korea National Statistical Office「Korea Statistical Information Service」

○ 대구광역시

(단위 : 백만원)

구분 \ 연도	2017년			2018년		
	출하액	주요생산비	부가가치	출하액	주요생산비	부가가치
제조업 (10~33)	29,964,852	18,808,731	11,276,657	31,088,125	19,725,401	11,670,675
섬유산업 (13,14)	**3,206,229**	**1,854,129**	**1,374,986**	**3,243,803**	**1,937,883**	**1,306,385**
섬유제품 제조업; 의복제외	2,877,079	1,687,675	1,209,594	2,928,154	1,775,360	1,149,360
방적 및 가공사 제조업	...	...	...	-	-	-
직물직조 및 직물제품 제조업	1,240,409	814,140	442,116	1,315,562	884,811	437,790
편조원단 및 편조제품 제조업	...	...	...	-	-	-
섬유제품 염색, 정리 및 마무리 가공업	1,256,343	633,430	624,460	1,212,165	629,641	570,834
기타 섬유제품 제조업	218,144	137,556	82,295	245,739	158,707	87,069
의복, 의복액세서리 및 모피제품 제조업	329,150	166,454	165,392	315,649	162,523	157,025
봉제의복 제조업	183,814	104,635	83,052	196,336	113,945	87,766
모피가공 및 모피제품 제조업	-	-	-	-	-	-
편조의복 제조업	14,910	10,303	4,661	-	-	-
의복 액세서리 제조업	130,426	51,516	77,679	-	-	-

※ 자료 : 통계청「국가통계포털」광공업통계조사 (10인 이상)
Source : Korea National Statistical Office「Korea Statistical Information Service」

○ 경상북도

(단위 : 백만원)

구분 \ 연도	2017년			2018년		
	출하액	주요생산비	부가가치	출하액	주요생산비	부가가치
제조업 (10~33)	142,739,983	97,126,282	46,981,145	141,616,511	95,804,204	46,578,155
섬유산업 (13,14)	**3,581,391**	**2,416,162**	**1,187,825**	**3,572,422**	**2,428,769**	**1,175,284**
섬유제품 제조업; 의복제외	3,497,654	2,364,795	1,155,523	3,497,529	2,382,537	1,146,253
방적 및 가공사 제조업	513,487	341,803	179,782	503,813	332,084	185,753
직물직조 및 직물제품 제조업	1,724,300	1,152,289	590,888	1,659,970	1,143,445	529,632
편조원단 및 편조제품 제조업	92,811	69,243	22,766	88,483	65,987	27,093
섬유제품 염색, 정리 및 마무리 가공업	73,490	37,151	35,960	70,835	38,848	32,970
기타 섬유제품 제조업	1,093,566	764,309	326,127	1,174,428	802,173	370,805
의복, 의복액세서리 및 모피제품 제조업	83,737	51,367	32,302	74,893	46,232	29,031
봉제의복 제조업	31,205	17,411	13,554	24,277	12,507	11,785
모피가공 및 모피제품 제조업	-	-	-	-	-	-
편조의복 제조업	-	-	-	-	-	-
의복 액세서리 제조업	52,532	33,956	18,748	50,616	33,725	17,246

※ 자료 : 통계청「국가통계포털」광공업통계조사 (10인 이상)
Source : Korea National Statistical Office「Korea Statistical Information Service」

○ 부산광역시

(단위 : 백만원)

구분 \ 연도	2017년			2018년		
	출하액	주요생산비	부가가치	출하액	주요생산비	부가가치
제조업 (10~33)	43,672,319	28,689,792	15,167,532	42,744,565	28,197,475	15,051,529
섬유산업 (13,14)	**2,311,148**	**1,330,282**	**997,604**	**2,201,728**	**1,248,036**	**960,318**
섬유제품 제조업; 의복제외	1,485,024	920,815	570,954	1,425,793	860,796	564,378
방적 및 가공사 제조업	228,915	174,600	48,249	257,107	188,394	71,296
직물직조 및 직물제품 제조업	663,690	407,529	265,587	555,519	322,680	236,927
편조원단 및 편조제품 제조업	50,818	29,528	22,067	48,902	24,639	23,850
섬유제품 염색, 정리 및 마무리 가공업	228,362	118,363	110,143	207,590	110,365	99,112
기타 섬유제품 제조업	313,239	190,795	124,908	356,675	214,718	133,193
의복, 의복액세서리 및 모피제품 제조업	826,124	409,467	426,650	775,935	387,240	395,940
봉제의복 제조업	764,933	372,495	402,986	715,085	349,753	371,638
모피가공 및 모피제품 제조업	-	-	-	-	-	-
편조의복 제조업	32,443	20,095	11,364	31,459	21,649	10,925
의복 액세서리 제조업	28,748	16,877	12,300	29,391	15,838	13,377

※ 자료 : 통계청「국가통계포털」광공업통계조사 (10인 이상)
Source : Korea National Statistical Office「Korea Statistical Information Service」

Ⅱ. 전국 및 주요도시의 섬유산업 현황

1. 전국 및 주요도시의 섬유산업 사업체 현황

1) 전국 및 주요도시의 사업체수 현황

○ 전국

(단위 : 개)

구분 \ 연도	1인이상			10인이상		
	2016년	2017년	2018년	2016년	2017년	2018년
제조업	416,493	433,684	437,024	67,599	69,420	69,126
섬유산업	**47,691**	**47,656**	**45,544**	**5,448**	**5,273**	**5,091**
섬유제품 제조업(봉제·의류 제외)	22,750	22,538	21,833	3,106	3,053	2,967
제사 및 방적업	2,068	2,061	1,951	334	328	314
면 방적업	92	82	83	40	35	33
모 방적업	77	70	70	46	40	38
화학섬유 방적업	263	276	276	103	116	117
연사제조 및 실 가공업	1,621	1,618	1,506	141	135	124
기타 방적업	15	15	16	4	2	2
직물 직조업	12,539	12,079	11,636	1,199	1,158	1,126
면직물 직조업	796	722	754	114	108	102
모직물 직조업	122	117	116	37	39	34
화학섬유직물 직조업	1,587	1,540	1,429	392	365	349
특수직물 및 기타 직물 직조업	365	326	326	59	56	56
침구 및 관련제품 제조업	2,317	2,351	2,227	181	176	171
자수제품 및 자수용재료 제조업	2,131	1,757	1,632	51	41	36
커튼 및 유사제품 제조업	1,560	1,559	1,473	74	71	72
천막, 텐트 및 유사 제품 제조업	2,340	2,352	2,262	80	78	79
직물포대 제조업	260	264	268	36	37	31
기타 직물제품 제조업	1,061	1,091	1,149	175	187	196
편조업	1,182	1,152	1,032	133	135	132
원단 편조업	1,182	1,152	1,032	133	135	132
섬유 염색 및 가공업	3,699	4,037	3,936	835	820	793
솜 및 실 염색 가공업	307	273	283	101	85	84
직물 및 편조원단 염색 가공업	1,344	1,449	1,524	435	408	397
날염가공업	887	898	804	148	134	124
기타 섬유 염색 및 정리업	1,161	1,417	1,325	151	193	188

※ 자료 : 통계청「국가통계포털」사업체기초통계조사

Source : Korea National Statistical Office「Korea Statistical Information Service」

○ 전국

(단위 : 개)

구분 \ 연도	1인이상			10인이상		
	2016년	2017년	2018년	2016년	2017년	2018년
기타 섬유제품 제조업	3,262	3,209	3,278	605	612	602
카펫, 마루덮개 및 유사제품 제조업	110	111	108	23	21	21
끈 및 로프 제조업	284	296	279	35	39	38
어망 및 기타 끈 가공품 제조업	520	526	555	77	78	78
세폭직물 제조업	581	537	551	69	62	61
부직포 및 펠트 제조업	504	490	502	164	158	153
특수사 및 코드직물 제조업	72	57	63	24	17	19
표면처리 및 적층 직물 제조업	444	441	424	112	98	98
그 외 기타 분류 안된 섬유제품 제조업	747	751	796	101	139	134
봉제의복 및 모피제품 제조업	24,941	25,118	23,711	2,342	2,220	2,124
봉제의복 제조업	19,973	20,422	19,266	1,897	1,799	1,708
남자용 겉옷 제조업	1,738	2,225	2,175	137	170	164
여자용 겉옷 제조업	4,680	5,526	5,301	344	378	363
속옷 및 잠옷 제조업	684	595	605	159	134	120
한복 제조업	2,521	2,481	2,279	7	11	9
셔츠 및 블라우스 제조업	5,804	5,152	4,668	854	563	547
근무복, 작업복 및 유사의복 제조업	2,777	2,536	2,277	252	412	383
가죽의복 제조업	348	296	296	19	18	15
유아용 의복 제조업	441	517	530	78	72	67
그 외 기타 봉제의복 제조업	980	1,094	1,135	47	41	40
모피제품 제조업	351	299	305	45	32	33
모피제품 제조업	351	299	305	45	32	33
편조의복 제조업	1,562	1,517	1,332	169	152	151
편조의복 제조업	1,562	1,517	1,332	169	152	151
의복 액세서리 제조업	3,055	2,880	2,808	231	237	232
스타킹 및 기타 양말 제조업	972	887	887	69	62	62
기타 편조의복 액세서리 제조업	742	676	682	64	63	59
모자 제조업	441	364	366	35	35	30
그 외 기타 의복액세서리 제조업	900	953	873	63	77	81
화학섬유 제조업	208	191	208	69	68	72
화학섬유 제조업	208	191	208	69	68	72

※ 자료 : 통계청「국가통계포털」사업체기초통계조사

Source : Korea National Statistical Office「Korea Statistical Information Service」

○ 서울특별시

(단위 : 개)

구분 \ 연도	1인이상			10인이상		
	2016년	2017년	2018년	2016년	2017년	2018년
제조업	61,140	61,583	58,970	4,051	4,093	3,922
섬유산업	**20,436**	**20,563**	**19,327**	**1,501**	**1,477**	**1,397**
섬유제품 제조업(봉제·의류 제외)	5,228	5,163	4,879	183	189	175
제사 및 방적업	144	139	143	5	5	5
면 방적업	12	11	8	1	1	1
모 방적업	4	3	3	1	1	1
화학섬유 방적업	21	21	15	1	-	-
연사제조 및 실 가공업	105	101	115	2	3	3
기타 방적업	2	3	2	-	-	-
직물 직조업	2,894	2,539	2,390	86	81	74
면직물 직조업	86	69	78	11	8	8
모직물 직조업	11	14	10	-	1	1
화학섬유직물 직조업	153	146	132	14	13	12
특수직물 및 기타 직물 직조업	43	36	34	-	-	-
침구 및 관련제품 제조업	469	463	409	19	18	17
자수제품 및 자수용재료 제조업	1,337	1,014	942	26	26	22
커튼 및 유사제품 제조업	205	198	182	4	4	3
천막, 텐트 및 유사 제품 제조업	227	221	210	3	2	2
직물포대 제조업	6	5	4	-	-	-
기타 직물제품 제조업	357	373	389	9	9	9
편조업	468	472	409	19	24	27
원단 편조업	468	472	409	19	24	27
섬유 염색 및 가공업	1,132	1,446	1,373	36	35	32
솜 및 실 염색 가공업	66	55	55	3	3	3
직물 및 편조원단 염색 가공업	162	239	267	5	7	6
날염가공업	421	427	383	22	20	19
기타 섬유 염색 및 정리업	483	725	668	6	5	4

※ 자료 : 통계청「국가통계포털」사업체기초통계조사

Source : Korea National Statistical Office「Korea Statistical Information Service」

○ 서울특별시

(단위 : 개)

구분 \ 연도	1인이상			10인이상		
	2016년	2017년	2018년	2016년	2017년	2018년
기타 섬유제품 제조업	590	567	564	37	44	37
카펫, 마루덮개 및 유사제품 제조업	4	4	6	-	-	-
끈 및 로프 제조업	35	33	28	-	-	-
어망 및 기타 끈 가공품 제조업	14	11	11	-	1	1
세폭직물 제조업	305	294	294	22	23	20
부직포 및 펠트 제조업	23	25	24	3	3	1
특수사 및 코드직물 제조업	4	2	2	2	1	1
표면처리 및 적층 직물 제조업	71	74	71	2	4	4
그 외 기타 분류 안된 섬유제품 제조업	134	124	128	8	12	10
봉제의복 및 모피제품 제조업	15,208	15,400	14,448	1,318	1,288	1,222
봉제의복 제조업	12,443	12,769	12,025	1,127	1,093	1,035
남자용 겉옷 제조업	835	1,171	1,162	82	108	102
여자용 겉옷 제조업	3,519	4,202	4,039	271	314	305
속옷 및 잠옷 제조업	319	275	290	53	54	54
한복 제조업	557	541	500	2	3	4
셔츠 및 블라우스 제조업	4,539	4,263	3,836	546	384	372
근무복, 작업복 및 유사의복 제조업	1,605	1,145	1,005	106	178	153
가죽의복 제조업	325	273	269	18	17	14
유아용 의복 제조업	246	301	301	31	22	20
그 외 기타 봉제의복 제조업	498	598	623	18	13	11
모피제품 제조업	262	242	254	29	28	30
모피제품 제조업	262	242	254	29	28	30
편조의복 제조업	1,202	1,171	1,026	107	104	102
편조의복 제조업	1,202	1,171	1,026	107	104	102
의복 액세서리 제조업	1,301	1,218	1,143	55	63	55
스타킹 및 기타 양말 제조업	312	286	283	12	11	11
기타 편조의복 액세서리 제조업	152	139	150	3	4	4
모자 제조업	299	241	239	23	22	18
그 외 기타 의복액세서리 제조업	538	552	471	17	26	22
화학섬유 제조업	26	23	20	-	2	2
화학섬유 제조업	26	23	20	-	2	2

※ 자료 : 통계청「국가통계포털」사업체기초통계조사

Source : Korea National Statistical Office「Korea Statistical Information Service」

○ 경기도

(단위 : 개)

구분 \ 연도	1인이상			10인이상		
	2016년	2017년	2018년	2016년	2017년	2018년
제조업	125,983	130,282	132,785	23,724	24,659	24,454
섬유산업	**8,739**	**8,675**	**8,522**	**1,399**	**1,361**	**1,306**
섬유제품 제조업(봉제·의류 제외)	6,073	6,031	5,946	1,027	1,039	995
제사 및 방적업	468	462	443	60	58	53
면 방적업	15	13	14	3	3	2
모 방적업	7	6	7	2	2	2
화학섬유 방적업	55	54	48	17	18	16
연사제조 및 실 가공업	387	387	372	36	35	33
기타 방적업	4	2	2	2	-	-
직물 직조업	2,669	2,652	2,607	237	235	228
면직물 직조업	422	398	403	38	35	31
모직물 직조업	15	14	17	1	-	-
화학섬유직물 직조업	322	332	300	53	51	47
특수직물 및 기타 직물 직조업	58	56	58	11	11	12
침구 및 관련제품 제조업	483	501	481	58	57	55
자수제품 및 자수용재료 제조업	208	182	164	4	1	1
커튼 및 유사제품 제조업	263	257	256	18	13	12
천막, 텐트 및 유사 제품 제조업	626	626	606	22	27	30
직물포대 제조업	64	64	69	-	1	-
기타 직물제품 제조업	208	222	253	32	39	40
편조업	516	488	458	77	73	70
원단 편조업	516	488	458	77	73	70
섬유 염색 및 가공업	1,356	1,383	1,364	452	460	435
솜 및 실 염색 가공업	136	126	131	55	47	49
직물 및 편조원단 염색 가공업	661	634	649	250	219	208
날염가공업	275	283	250	81	78	70
기타 섬유 염색 및 정리업	284	340	334	66	116	108

※ 자료 : 통계청「국가통계포털」사업체기초통계조사

Source : Korea National Statistical Office「Korea Statistical Information Service」

○ 경기도

(단위 : 개)

구분 \ 연도	1인이상			10인이상		
	2016년	2017년	2018년	2016년	2017년	2018년
기타 섬유제품 제조업	1,064	1,046	1,074	201	213	209
카펫, 마루덮개 및 유사제품 제조업	58	64	55	10	11	9
끈 및 로프 제조업	91	101	100	5	7	7
어망 및 기타 끈 가공품 제조업	77	78	81	12	15	17
세폭직물 제조업	187	165	180	38	30	31
부직포 및 펠트 제조업	172	158	170	45	45	46
특수사 및 코드직물 제조업	24	20	23	6	5	6
표면처리 및 적층 직물 제조업	229	226	211	49	43	41
그 외 기타 분류 안된 섬유제품 제조업	226	234	254	36	57	52
봉제의복 및 모피제품 제조업	2,666	2,644	2,576	372	322	311
봉제의복 제조업	1,512	1,563	1,531	233	201	187
남자용 겉옷 제조업	212	274	263	23	30	29
여자용 겉옷 제조업	202	274	271	30	27	21
속옷 및 잠옷 제조업	93	71	69	22	13	12
한복 제조업	162	160	151	1	2	-
셔츠 및 블라우스 제조업	411	276	259	107	54	48
근무복, 작업복 및 유사의복 제조업	262	316	291	34	58	61
가죽의복 제조업	12	13	13	-	-	-
유아용 의복 제조업	51	57	74	8	6	4
그 외 기타 봉제의복 제조업	107	122	140	8	11	12
모피제품 제조업	83	52	46	16	4	3
모피제품 제조업	83	52	46	16	4	3
편조의복 제조업	255	252	216	37	32	32
편조의복 제조업	255	252	216	37	32	32
의복 액세서리 제조업	816	777	783	86	85	89
스타킹 및 기타 양말 제조업	400	360	366	39	37	40
기타 편조의복 액세서리 제조업	155	150	148	20	21	17
모자 제조업	100	86	87	7	8	8
그 외 기타 의복액세서리 제조업	161	181	182	20	19	24
화학섬유 제조업	35	29	34	3	3	3
화학섬유 제조업	35	29	34	3	3	3

※ 자료 : 통계청「국가통계포털」사업체기초통계조사

Source : Korea National Statistical Office「Korea Statistical Information Service」

○ 대구광역시

(단위 : 개)

구분 \ 연도	1인이상			10인이상		
	2016년	2017년	2018년	2016년	2017년	2018년
제조업	26,876	27,387	26,961	3,279	3,315	3,308
섬유산업	**4,992**	**4,848**	**4,627**	**699**	**658**	**656**
섬유제품 제조업(봉제·의류 제외)	3,568	3,457	3,280	591	560	562
제사 및 방적업	482	479	429	39	32	31
면 방적업	8	9	11	1	1	1
모 방적업	2	1	1	2	1	1
화학섬유 방적업	56	51	57	13	9	11
연사제조 및 실 가공업	414	416	357	23	21	18
기타 방적업	2	2	3	-	-	-
직물 직조업	2,105	2,025	1,930	251	247	250
면직물 직조업	189	167	168	39	36	37
모직물 직조업	24	23	19	9	9	8
화학섬유직물 직조업	505	478	445	108	108	110
특수직물 및 기타 직물 직조업	61	49	45	6	5	5
침구 및 관련제품 제조업	633	625	616	43	44	46
자수제품 및 자수용재료 제조업	187	164	146	6	3	3
커튼 및 유사제품 제조업	264	262	240	24	26	25
천막, 텐트 및 유사 제품 제조업	148	156	149	5	5	6
직물포대 제조업	25	26	26	3	3	2
기타 직물제품 제조업	69	75	76	8	8	8
편조업	68	64	54	3	2	2
원단 편조업	68	64	54	3	2	2
섬유 염색 및 가공업	637	627	603	240	226	226
솜 및 실 염색 가공업	43	38	38	19	14	13
직물 및 편조원단 염색 가공업	290	304	300	136	137	136
날염가공업	99	97	88	30	23	22
기타 섬유 염색 및 정리업	205	188	177	55	52	55

※ 자료 : 통계청「국가통계포털」사업체기초통계조사

Source : Korea National Statistical Office「Korea Statistical Information Service」

○ 대구광역시

(단위 : 개)

구분 \ 연도	1인이상			10인이상		
	2016년	2017년	2018년	2016년	2017년	2018년
기타 섬유제품 제조업	276	262	264	58	53	53
카펫, 마루덮개 및 유사제품 제조업	8	7	8	1	1	1
끈 및 로프 제조업	16	19	17	1	1	1
어망 및 기타 끈 가공품 제조업	52	44	45	9	7	7
세폭직물 제조업	17	17	18	1	1	2
부직포 및 펠트 제조업	21	23	22	6	7	7
특수사 및 코드직물 제조업	13	9	8	2	1	1
표면처리 및 적층 직물 제조업	45	46	47	24	23	22
그 외 기타 분류 안된 섬유제품 제조업	104	97	99	14	12	12
봉제의복 및 모피제품 제조업	1,424	1,391	1,347	108	98	94
봉제의복 제조업	1,035	1,037	1,000	83	76	75
남자용 겉옷 제조업	102	115	110	2	3	2
여자용 겉옷 제조업	179	198	196	10	8	9
속옷 및 잠옷 제조업	63	53	51	3	2	1
한복 제조업	202	200	181	-	-	-
셔츠 및 블라우스 제조업	243	173	172	42	25	28
근무복, 작업복 및 유사의복 제조업	169	219	206	23	34	31
가죽의복 제조업	1	1	2	-	-	-
유아용 의복 제조업	20	20	19	1	2	2
그 외 기타 봉제의복 제조업	56	58	63	2	2	2
모피제품 제조업	-	-	-	-	-	-
모피제품 제조업	-	-	-	-	-	-
편조의복 제조업	26	24	19	5	3	2
편조의복 제조업	26	24	19	5	3	2
의복 액세서리 제조업	363	330	328	20	19	17
스타킹 및 기타 양말 제조업	188	172	166	4	3	1
기타 편조의복 액세서리 제조업	119	100	102	8	8	8
모자 제조업	11	11	10	-	-	-
그 외 기타 의복액세서리 제조업	45	47	50	8	8	8
화학섬유 제조업	32	32	35	5	5	5
화학섬유 제조업	32	32	35	5	5	5

※ 자료 : 통계청「국가통계포털」사업체기초통계조사

Source : Korea National Statistical Office「Korea Statistical Information Service」

○ 경상북도

(단위 : 개)

구분 \ 연도	1인이상			10인이상		
	2016년	2017년	2018년	2016년	2017년	2018년
제조업	27,110	28,663	29,217	5,176	5,092	5,140
섬유산업	**2,506**	**2,540**	**2,510**	**493**	**467**	**446**
섬유제품 제조업(봉제·의류 제외)	2,169	2,202	2,181	470	444	423
제사 및 방적업	692	709	676	109	113	106
면 방적업	11	9	9	3	2	2
모 방적업	9	8	7	5	4	4
화학섬유 방적업	65	80	81	36	46	45
연사제조 및 실 가공업	601	605	573	64	60	54
기타 방적업	6	7	6	1	1	1
직물 직조업	968	965	957	246	220	207
면직물 직조업	16	17	25	4	7	6
모직물 직조업	14	14	14	6	6	5
화학섬유직물 직조업	416	403	389	160	142	130
특수직물 및 기타 직물 직조업	51	47	49	11	9	9
침구 및 관련제품 제조업	54	62	66	4	5	6
자수제품 및 자수용재료 제조업	74	79	75	7	4	3
커튼 및 유사제품 제조업	90	91	88	13	13	15
천막, 텐트 및 유사 제품 제조업	166	163	159	20	16	14
직물포대 제조업	45	47	50	6	6	6
기타 직물제품 제조업	42	42	42	15	12	13
편조업	45	42	39	13	13	12
원단 편조업	45	42	39	13	13	12
섬유 염색 및 가공업	158	165	174	23	18	17
솜 및 실 염색 가공업	12	12	14	3	2	1
직물 및 편조원단 염색 가공업	73	84	96	3	3	3
날염가공업	4	5	5	1	-	-
기타 섬유 염색 및 정리업	69	64	59	16	13	13

※ 자료 : 통계청「국가통계포털」사업체기초통계조사

Source : Korea National Statistical Office「Korea Statistical Information Service」

○ 경상북도

(단위 : 개)

구분 \ 연도	1인이상			10인이상		
	2016년	2017년	2018년	2016년	2017년	2018년
기타 섬유제품 제조업	306	321	335	79	80	81
카펫, 마루덮개 및 유사제품 제조업	7	6	7	-	-	-
끈 및 로프 제조업	24	24	22	1	2	2
어망 및 기타 끈 가공품 제조업	70	75	77	6	7	7
세폭직물 제조업	5	5	5	-	-	-
부직포 및 펠트 제조업	101	99	110	36	33	33
특수사 및 코드직물 제조업	14	12	12	7	6	7
표면처리 및 적층 직물 제조업	21	22	24	11	8	9
그 외 기타 분류 안된 섬유제품 제조업	64	78	78	18	24	23
봉제의복 및 모피제품 제조업	337	338	329	23	23	23
봉제의복 제조업	268	274	264	10	11	10
남자용 겉옷 제조업	41	43	41	1	1	1
여자용 겉옷 제조업	37	45	45	-	1	-
속옷 및 잠옷 제조업	2	2	2	-	-	-
한복 제조업	109	109	105	-	-	-
셔츠 및 블라우스 제조업	14	11	10	-	-	-
근무복, 작업복 및 유사의복 제조업	47	43	39	6	7	7
가죽의복 제조업	-	-	-	-	-	-
유아용 의복 제조업	2	2	3	1	1	1
그 외 기타 봉제의복 제조업	16	19	19	2	1	1
모피제품 제조업	-	-	-	-	-	-
모피제품 제조업	-	-	-	-	-	-
편조의복 제조업	3	2	2	-	-	-
편조의복 제조업	3	2	2	-	-	-
의복 액세서리 제조업	66	62	63	13	12	13
스타킹 및 기타 양말 제조업	8	7	9	1	-	-
기타 편조의복 액세서리 제조업	44	41	40	9	9	8
모자 제조업	-	-	-	-	-	-
그 외 기타 의복액세서리 제조업	14	14	14	3	3	5
화학섬유 제조업	67	67	71	39	37	39
화학섬유 제조업	67	67	71	39	37	39

※ 자료 : 통계청「국가통계포털」사업체기초통계조사

Source : Korea National Statistical Office「Korea Statistical Information Service」

○ 부산광역시

(단위 : 개)

구분 \ 연도	1인이상			10인이상		
	2016년	2017년	2018년	2016년	2017년	2018년
제조업	29,667	31,012	30,656	3,995	4,059	4,084
섬유산업	**3,509**	**3,496**	**3,291**	**432**	**410**	**412**
섬유제품 제조업(봉제·의류 제외)	1,527	1,507	1,453	220	214	213
제사 및 방적업	64	61	56	18	16	16
면 방적업	4	3	3	2	2	2
모 방적업	16	13	13	12	9	9
화학섬유 방적업	6	7	6	3	4	4
연사제조 및 실 가공업	38	38	34	1	1	1
기타 방적업	-	-	-	-	-	-
직물 직조업	982	942	882	88	82	80
면직물 직조업	23	19	22	9	7	7
모직물 직조업	31	26	27	11	11	9
화학섬유직물 직조업	62	55	49	23	22	22
특수직물 및 기타 직물 직조업	11	10	11	1	1	1
침구 및 관련제품 제조업	217	214	203	5	4	3
자수제품 및 자수용재료 제조업	150	136	120	4	4	4
커튼 및 유사제품 제조업	112	116	105	2	4	5
천막, 텐트 및 유사 제품 제조업	198	201	187	3	1	1
직물포대 제조업	15	13	14	-	-	-
기타 직물제품 제조업	163	152	144	30	28	28
편조업	21	25	22	7	9	9
원단 편조업	21	25	22	7	9	9
섬유 염색 및 가공업	167	183	185	47	46	46
솜 및 실 염색 가공업	17	15	16	9	8	8
직물 및 편조원단 염색 가공업	66	72	80	30	30	31
날염가공업	40	39	38	4	3	3
기타 섬유 염색 및 정리업	44	57	51	4	5	4

※ 자료 : 통계청「국가통계포털」사업체기초통계조사

Source : Korea National Statistical Office「Korea Statistical Information Service」

○ 부산광역시

(단위 : 개)

구분 \ 연도	1인이상			10인이상		
	2016년	2017년	2018년	2016년	2017년	2018년
기타 섬유제품 제조업	293	296	308	60	61	62
카펫, 마루덮개 및 유사제품 제조업	2	2	2	-	-	-
끈 및 로프 제조업	34	35	33	12	13	13
어망 및 기타 끈 가공품 제조업	123	125	137	27	25	25
세폭직물 제조업	30	27	25	1	1	1
부직포 및 펠트 제조업	25	26	24	5	5	4
특수사 및 코드직물 제조업	4	5	7	-	-	-
표면처리 및 적층 직물 제조업	38	35	36	10	10	11
그 외 기타 분류 안된 섬유제품 제조업	37	41	44	5	7	8
봉제의복 및 모피제품 제조업	1,982	1,989	1,838	212	196	199
봉제의복 제조업	1,769	1,793	1,647	193	177	177
남자용 겉옷 제조업	157	177	172	18	13	14
여자용 겉옷 제조업	279	312	281	18	14	14
속옷 및 잠옷 제조업	22	25	25	1	1	1
한복 제조업	466	466	425	2	4	3
셔츠 및 블라우스 제조업	389	311	275	106	75	72
근무복, 작업복 및 유사의복 제조업	268	323	298	31	58	61
가죽의복 제조업	3	3	3	-	-	-
유아용 의복 제조업	11	14	14	5	4	4
그 외 기타 봉제의복 제조업	174	162	154	12	8	8
모피제품 제조업	1	-	-	-	-	-
모피제품 제조업	1	-	-	-	-	-
편조의복 제조업	35	31	28	7	6	7
편조의복 제조업	35	31	28	7	6	7
의복 액세서리 제조업	177	165	163	12	13	15
스타킹 및 기타 양말 제조업	9	7	7	-	-	-
기타 편조의복 액세서리 제조업	93	82	77	4	3	3
모자 제조업	18	18	19	3	3	3
그 외 기타 의복액세서리 제조업	57	58	60	5	7	9
화학섬유 제조업	1	-	-	-	-	-
화학섬유 제조업	1	-	-	-	-	-

※ 자료 : 통계청「국가통계포털」사업체기초통계조사

Source : Korea National Statistical Office「Korea Statistical Information Service」

2) 전국 및 주요도시의 종사자수 현황

○ 전국

(단위 : 명)

구분 \ 연도	1인이상			10인이상		
	2016년	2017년	2018년	2016년	2017년	2018년
제조업	4,045,121	4,103,986	4,105,871	2,910,857	2,917,154	2,906,519
섬유산업	**295,314**	**288,407**	**271,452**	**144,636**	**135,094**	**126,582**
섬유제품 제조업(봉제·의류 제외)	153,417	148,243	141,838	84,615	80,828	76,717
제사 및 방적업	17,503	16,328	14,863	9,837	8,894	8,103
면 방적업	3,444	3,022	3,081	2,804	2,398	2,068
모 방적업	1,540	1,293	1,226	1,261	1,137	1,058
화학섬유 방적업	3,822	3,858	3,073	2,365	2,476	2,375
연사제조 및 실 가공업	8,607	8,106	7,423	3,363	2,883	2,602
기타 방적업	90	49	60	44	-	-
직물 직조업	66,991	64,370	61,080	32,104	31,132	29,399
면직물 직조업	5,456	4,836	4,716	2,389	2,269	2,105
모직물 직조업	1,552	1,579	1,371	1,220	1,280	845
화학섬유직물 직조업	14,274	13,302	12,282	9,545	8,780	8,052
특수직물 및 기타 직물 직조업	3,443	3,173	2,940	2,253	2,137	1,928
침구 및 관련제품 제조업	11,225	11,020	10,170	4,504	4,271	4,218
자수제품 및 자수용재료 제조업	6,182	5,162	4,715	733	615	539
커튼 및 유사제품 제조업	5,564	5,494	5,451	2,031	1,982	1,837
천막, 텐트 및 유사 제품 제조업	7,684	7,859	7,398	1,824	1,874	1,772
직물포대 제조업	1,467	1,546	1,456	592	581	439
기타 직물제품 제조업	10,144	10,399	10,581	7,013	7,343	7,664
편조업	6,413	6,155	5,806	2,484	2,445	2,123
원단 편조업	6,413	6,155	5,806	2,484	2,445	2,123
섬유 염색 및 가공업	36,931	36,311	34,375	26,082	24,656	23,248
솜 및 실 염색 가공업	3,581	3,082	2,898	2,526	2,160	1,986
직물 및 편조원단 염색 가공업	19,459	18,411	17,896	16,079	14,714	14,167
날염가공업	7,489	7,015	6,260	4,910	4,197	3,727
기타 섬유 염색 및 정리업	6,402	7,803	7,321	2,567	3,585	3,368

※ 자료 : 통계청「국가통계포털」사업체기초통계조사

Source : Korea National Statistical Office「Korea Statistical Information Service」

○ 전국

(단위 : 명)

구분 \ 연도	1인이상			10인이상		
	2016년	2017년	2018년	2016년	2017년	2018년
기타 섬유제품 제조업	25,579	25,079	25,714	14,108	13,701	13,844
카펫, 마루덮개 및 유사제품 제조업	1,044	1,030	976	562	544	615
끈 및 로프 제조업	1,919	1,913	1,852	670	729	639
어망 및 기타 끈 가공품 제조업	3,274	3,302	3,467	1,619	1,632	1,637
세폭직물 제조업	3,021	2,671	2,669	1,442	1,290	1,228
부직포 및 펠트 제조업	6,288	5,750	6,073	4,868	4,377	4,543
특수사 및 코드직물 제조업	1,572	1,535	1,622	475	304	322
표면처리 및 적층 직물 제조업	3,837	3,540	3,465	2,281	1,925	1,963
그 외 기타 분류 안된 섬유제품 제조업	4,624	5,338	5,590	2,191	2,900	2,897
봉제의복 및 모피제품 제조업	141,897	140,164	129,614	60,021	54,266	49,865
봉제의복 제조업	114,443	115,069	105,877	49,675	45,105	41,105
남자용 겉옷 제조업	11,409	13,267	12,048	5,974	6,503	5,734
여자용 겉옷 제조업	29,616	32,793	29,880	13,621	12,374	10,453
속옷 및 잠옷 제조업	6,606	5,333	5,012	3,469	2,938	2,306
한복 제조업	3,834	3,763	3,457	64	156	95
셔츠 및 블라우스 제조업	38,165	31,203	27,855	17,215	10,086	9,352
근무복, 작업복 및 유사의복 제조업	16,044	19,605	18,217	6,330	10,581	10,352
가죽의복 제조업	1,516	1,285	1,287	308	191	164
유아용 의복 제조업	3,382	3,541	3,644	1,967	1,704	1,848
그 외 기타 봉제의복 제조업	3,871	4,279	4,477	727	572	801
모피제품 제조업	2,277	1,840	1,870	958	759	769
모피제품 제조업	2,277	1,840	1,870	958	759	769
편조의복 제조업	9,301	8,210	7,713	3,630	2,737	2,761
편조의복 제조업	9,301	8,210	7,713	3,630	2,737	2,761
의복 액세서리 제조업	15,876	15,045	14,154	5,758	5,665	5,230
스타킹 및 기타 양말 제조업	4,842	4,489	4,397	1,214	1,152	1,075
기타 편조의복 액세서리 제조업	4,276	4,025	3,855	2,340	2,195	2,044
모자 제조업	2,599	2,155	1,906	691	699	505
그 외 기타 의복액세서리 제조업	4,159	4,376	3,996	1,513	1,619	1,606
화학섬유 제조업	6,469	6,083	6,184	5,339	5,039	5,467
화학섬유 제조업	6,469	6,083	6,184	5,339	5,039	5,467

※ 자료 : 통계청「국가통계포털」사업체기초통계조사

Source : Korea National Statistical Office「Korea Statistical Information Service」

○ 서울특별시

(단위 : 명)

구분 \ 연도	1인이상			10인이상		
	2016년	2017년	2018년	2016년	2017년	2018년
제조업	279,103	277,920	266,500	109,162	102,329	99,303
섬유산업	**108,261**	**107,518**	**99,510**	**35,392**	**32,510**	**28,586**
섬유제품 제조업(봉제·의류 제외)	18,295	17,852	16,593	2,419	2,697	2,315
제사 및 방적업	467	459	431	-	38	35
면 방적업	53	46	31	-	-	-
모 방적업	34	24	27	-	-	-
화학섬유 방적업	57	63	49	-	-	-
연사제조 및 실 가공업	323	320	324	-	38	35
기타 방적업	-	6	-	-	-	-
직물 직조업	9,766	8,594	7,806	1,205	1,198	1,113
면직물 직조업	526	379	440	178	124	198
모직물 직조업	45	67	50	-	-	-
화학섬유직물 직조업	828	665	627	240	260	139
특수직물 및 기타 직물 직조업	110	93	87	-	-	-
침구 및 관련제품 제조업	2,310	2,183	1,599	275	245	291
자수제품 및 자수용재료 제조업	3,733	2,994	2,749	275	390	312
커튼 및 유사제품 제조업	566	548	494	35	34	-
천막, 텐트 및 유사 제품 제조업	483	486	477	33	-	-
직물포대 제조업	24	26	17	-	-	-
기타 직물제품 제조업	1,141	1,153	1,266	169	145	173
편조업	1,796	1,843	1,761	299	341	389
원단 편조업	1,796	1,843	1,761	299	341	389
섬유 염색 및 가공업	4,034	4,803	4,540	410	499	273
솜 및 실 염색 가공업	227	200	210	-	-	-
직물 및 편조원단 염색 가공업	671	898	929	-	155	-
날염가공업	1,635	1,645	1,532	355	289	226
기타 섬유 염색 및 정리업	1,501	2,060	1,869	55	55	47

※ 자료 : 통계청「국가통계포털」사업체기초통계조사

Source : Korea National Statistical Office「Korea Statistical Information Service」

○ 서울특별시

(단위 : 명)

구분 \ 연도	1인이상			10인이상		
	2016년	2017년	2018년	2016년	2017년	2018년
기타 섬유제품 제조업	2,232	2,153	2,055	505	621	505
카펫, 마루덮개 및 유사제품 제조업	16	14	20	-	-	-
끈 및 로프 제조업	112	81	82	-	-	-
어망 및 기타 끈 가공품 제조업	28	37	44	-	-	-
세폭직물 제조업	1,175	1,140	1,062	386	405	334
부직포 및 펠트 제조업	98	109	85	34	36	-
특수사 및 코드직물 제조업	42	-	-	-	-	-
표면처리 및 적층 직물 제조업	209	238	239	-	32	39
그 외 기타 분류 안된 섬유제품 제조업	552	534	523	85	148	132
봉제의복 및 모피제품 제조업	89,966	89,666	82,917	32,973	29,813	26,271
봉제의복 제조업	75,928	76,808	70,936	28,968	26,396	22,922
남자용 겉옷 제조업	6,400	8,132	7,476	2,503	3,343	2,720
여자용 겉옷 제조업	25,518	28,148	25,760	12,001	10,907	9,156
속옷 및 잠옷 제조업	3,156	2,589	2,646	1,184	1,242	1,024
한복 제조업	924	891	852	-	-	35
셔츠 및 블라우스 제조업	27,140	23,572	21,356	10,306	5,929	5,413
근무복, 작업복 및 유사의복 제조업	7,837	8,252	7,437	1,703	3,979	3,497
가죽의복 제조업	1,396	1,167	1,151	210	191	164
유아용 의복 제조업	1,776	1,914	2,006	824	663	736
그 외 기타 봉제의복 제조업	1,781	2,143	2,252	237	142	177
모피제품 제조업	1,655	1,529	1,605	616	647	674
모피제품 제조업	1,655	1,529	1,605	616	647	674
편조의복 제조업	6,799	6,068	5,648	2,420	1,875	1,822
편조의복 제조업	6,799	6,068	5,648	2,420	1,875	1,822
의복 액세서리 제조업	5,584	5,261	4,728	969	895	853
스타킹 및 기타 양말 제조업	1,232	1,231	1,196	204	189	189
기타 편조의복 액세서리 제조업	476	496	538	-	35	-
모자 제조업	1,867	1,496	1,243	323	341	340
그 외 기타 의복액세서리 제조업	2,009	2,038	1,751	442	330	324
화학섬유 제조업	73	90	83	-	-	-
화학섬유 제조업	73	90	83	-	-	-

※ 자료 : 통계청「국가통계포털」사업체기초통계조사

Source : Korea National Statistical Office「Korea Statistical Information Service」

○ 경기도

(단위 : 명)

구분 \ 연도	1인이상			10인이상		
	2016년	2017년	2018년	2016년	2017년	2018년
제조업	1,262,904	1,300,516	1,317,605	886,745	909,537	915,592
섬유산업	**63,081**	**61,605**	**59,193**	**31,549**	**29,576**	**28,399**
섬유제품 제조업(봉제·의류 제외)	46,337	45,642	44,033	24,376	23,711	23,078
제사 및 방적업	3,040	2,894	2,626	1,022	933	979
면 방적업	283	217	187	-	-	-
모 방적업	80	58	56	-	-	-
화학섬유 방적업	539	607	440	312	317	261
연사제조 및 실 가공업	2,097	2,012	1,943	710	616	718
기타 방적업	41	-	-	-	-	-
직물 직조업	13,570	13,735	13,230	3,900	3,890	4,177
면직물 직조업	2,257	2,039	1,990	626	564	487
모직물 직조업	48	49	45	-	-	-
화학섬유직물 직조업	2,129	2,133	1,834	917	910	837
특수직물 및 기타 직물 직조업	474	554	458	85	127	214
침구 및 관련제품 제조업	2,698	2,721	2,584	928	947	859
자수제품 및 자수용재료 제조업	677	591	522	39	-	-
커튼 및 유사제품 제조업	1,351	1,202	1,241	238	196	234
천막, 텐트 및 유사 제품 제조업	2,112	2,290	2,284	341	401	476
직물포대 제조업	251	263	251	-	-	-
기타 직물제품 제조업	1,573	1,893	2,021	726	745	1,070
편조업	3,215	3,021	2,886	1,263	1,231	1,047
원단 편조업	3,215	3,021	2,886	1,263	1,231	1,047
섬유 염색 및 가공업	18,189	17,666	16,556	13,955	13,138	12,182
솜 및 실 염색 가공업	1,953	1,702	1,652	1,368	1,110	1,095
직물 및 편조원단 염색 가공업	10,034	8,867	8,472	8,230	7,049	6,721
날염가공업	4,058	3,789	3,267	3,260	2,910	2,466
기타 섬유 염색 및 정리업	2,144	3,308	3,165	1,097	2,069	1,900

※ 자료 : 통계청「국가통계포털」사업체기초통계조사

Source : Korea National Statistical Office「Korea Statistical Information Service」

○ 경기도

(단위 : 명)

구분 \ 연도	1인이상			10인이상		
	2016년	2017년	2018년	2016년	2017년	2018년
기타 섬유제품 제조업	8,323	8,326	8,735	4,236	4,519	4,693
카펫, 마루덮개 및 유사제품 제조업	518	590	516	177	374	160
끈 및 로프 제조업	417	502	467	37	64	65
어망 및 기타 끈 가공품 제조업	527	588	589	287	349	357
세폭직물 제조업	1,428	1,155	1,219	898	709	704
부직포 및 펠트 제조업	1,922	1,721	2,028	1,281	1,036	1,489
특수사 및 코드직물 제조업	176	148	170	79	63	57
표면처리 및 적층 직물 제조업	1,748	1,605	1,537	796	642	642
그 외 기타 분류 안된 섬유제품 제조업	1,587	2,017	2,209	681	1,282	1,219
봉제의복 및 모피제품 제조업	16,744	15,963	15,160	7,173	5,865	5,321
봉제의복 제조업	9,843	9,602	9,005	4,704	3,705	3,315
남자용 겉옷 제조업	1,363	1,583	1,330	838	689	440
여자용 겉옷 제조업	1,284	1,529	1,424	525	435	356
속옷 및 잠옷 제조업	804	524	440	389	145	190
한복 제조업	258	261	230	-	-	-
셔츠 및 블라우스 제조업	3,690	2,226	1,981	2,143	929	890
근무복, 작업복 및 유사의복 제조업	1,585	2,559	2,543	644	1,349	1,340
가죽의복 제조업	49	49	57	-	-	-
유아용 의복 제조업	290	278	317	88	51	-
그 외 기타 봉제의복 제조업	520	593	683	77	107	99
모피제품 제조업	600	293	250	287	-	-
모피제품 제조업	600	293	250	287	-	-
편조의복 제조업	1,627	1,498	1,393	609	486	513
편조의복 제조업	1,627	1,498	1,393	609	486	513
의복 액세서리 제조업	4,674	4,570	4,512	1,573	1,674	1,493
스타킹 및 기타 양말 제조업	2,257	2,062	2,078	654	684	671
기타 편조의복 액세서리 제조업	1,003	1,029	988	500	522	318
모자 제조업	541	495	493	55	69	65
그 외 기타 의복액세서리 제조업	873	984	953	364	399	439
화학섬유 제조업	238	221	200	-	-	-
화학섬유 제조업	238	221	200	-	-	-

※ 자료 : 통계청「국가통계포털」사업체기초통계조사

Source : Korea National Statistical Office「Korea Statistical Information Service」

○ 대구광역시

(단위 : 명)

구분 \ 연도	1인이상			10인이상		
	2016년	2017년	2018년	2016년	2017년	2018년
제조업	178,550	179,147	176,508	106,761	107,704	106,534
섬유산업	**32,277**	**30,663**	**29,369**	**16,668**	**15,393**	**14,976**
섬유제품 제조업(봉제·의류 제외)	26,020	24,586	23,653	14,805	13,740	13,658
제사 및 방적업	2,116	1,927	1,750	601	529	527
면 방적업	43	35	35	-	-	-
모 방적업	-	-	-	-	-	-
화학섬유 방적업	425	280	296	216	150	190
연사제조 및 실 가공업	1,648	1,612	1,412	385	379	337
기타 방적업	-	-	7	-	-	-
직물 직조업	11,785	11,234	11,058	5,512	5,003	5,165
면직물 직조업	1,426	1,237	1,234	795	691	695
모직물 직조업	255	231	192	153	182	147
화학섬유직물 직조업	3,975	3,819	3,628	2,531	2,260	2,200
특수직물 및 기타 직물 직조업	482	319	253	90	-	76
침구 및 관련제품 제조업	2,900	2,863	3,032	1,093	1,040	1,238
자수제품 및 자수용재료 제조업	607	486	441	61	-	-
커튼 및 유사제품 제조업	1,111	1,159	1,184	556	630	673
천막, 텐트 및 유사 제품 제조업	451	497	495	39	41	52
직물포대 제조업	104	113	98	39	-	-
기타 직물제품 제조업	474	510	501	155	159	84
편조업	250	239	201	36	-	-
원단 편조업	250	239	201	36	-	-
섬유 염색 및 가공업	9,774	9,238	8,811	7,774	7,360	7,052
솜 및 실 염색 가공업	532	407	381	447	325	304
직물 및 편조원단 염색 가공업	6,402	6,278	6,020	5,819	5,650	5,392
날염가공업	1,194	1,103	1,010	566	537	504
기타 섬유 염색 및 정리업	1,646	1,450	1,400	942	848	852

※ 자료 : 통계청「국가통계포털」사업체기초통계조사

Source : Korea National Statistical Office「Korea Statistical Information Service」

○ 대구광역시

(단위 : 명)

구분 \ 연도	1인이상			10인이상		
	2016년	2017년	2018년	2016년	2017년	2018년
기타 섬유제품 제조업	2,095	1,948	1,833	882	848	914
카펫, 마루덮개 및 유사제품 제조업	54	54	53	-	-	-
끈 및 로프 제조업	85	78	57	-	-	-
어망 및 기타 끈 가공품 제조업	320	217	210	97	83	77
세폭직물 제조업	58	64	86	-	-	-
부직포 및 펠트 제조업	253	252	275	83	117	116
특수사 및 코드직물 제조업	55	49	43	-	-	-
표면처리 및 적층 직물 제조업	609	569	539	461	431	457
그 외 기타 분류 안된 섬유제품 제조업	661	665	570	241	217	264
봉제의복 및 모피제품 제조업	6,257	6,077	5,716	1,863	1,653	1,318
봉제의복 제조업	4,415	4,404	4,153	1,449	1,385	1,144
남자용 겉옷 제조업	284	321	272	-	-	-
여자용 겉옷 제조업	607	608	610	141	144	172
속옷 및 잠옷 제조업	310	256	237	44	-	-
한복 제조업	291	287	273	-	-	-
셔츠 및 블라우스 제조업	1,585	1,152	1,146	653	452	449
근무복, 작업복 및 유사의복 제조업	1,087	1,516	1,314	611	789	523
가죽의복 제조업	-	-	-	-	-	-
유아용 의복 제조업	79	99	106	-	-	-
그 외 기타 봉제의복 제조업	172	165	195	-	-	-
모피제품 제조업	-	-	-	-	-	-
모피제품 제조업	-	-	-	-	-	-
편조의복 제조업	199	178	144	49	-	-
편조의복 제조업	199	178	144	49	-	-
의복 액세서리 제조업	1,643	1,495	1,419	365	268	174
스타킹 및 기타 양말 제조업	656	630	546	36	-	-
기타 편조의복 액세서리 제조업	555	494	496	139	113	130
모자 제조업	50	42	37	-	-	-
그 외 기타 의복액세서리 제조업	382	329	340	190	155	44
화학섬유 제조업	175	178	191	36	-	-
화학섬유 제조업	175	178	191	36	-	-

※ 자료 : 통계청「국가통계포털」사업체기초통계조사

Source : Korea National Statistical Office「Korea Statistical Information Service」

○ 경상북도

(단위 : 명)

구분 \ 연도	1인이상			10인이상		
	2016년	2017년	2018년	2016년	2017년	2018년
제조업	323,717	324,059	320,706	253,507	248,482	243,583
섬유산업	**21,067**	**20,028**	**19,270**	**10,454**	**9,049**	**8,224**
섬유제품 제조업(봉제·의류 제외)	19,735	18,748	18,083	10,073	8,749	7,951
제사 및 방적업	5,160	4,964	4,591	2,368	2,153	1,942
면 방적업	140	124	114	-	-	-
모 방적업	158	120	104	115	83	79
화학섬유 방적업	1,087	1,250	1,222	697	806	856
연사제조 및 실 가공업	3,751	3,443	3,122	1,556	1,264	1,007
기타 방적업	24	27	29	-	-	-
직물 직조업	9,117	8,432	7,967	5,289	4,550	3,800
면직물 직조업	175	219	243	83	130	41
모직물 직조업	227	201	194	47	53	33
화학섬유직물 직조업	5,129	4,546	4,110	3,902	3,294	2,647
특수직물 및 기타 직물 직조업	740	772	743	176	143	137
침구 및 관련제품 제조업	254	276	295	-	117	127
자수제품 및 자수용재료 제조업	345	305	262	111	31	38
커튼 및 유사제품 제조업	622	650	657	247	202	262
천막, 텐트 및 유사 제품 제조업	915	812	762	398	304	246
직물포대 제조업	256	242	266	54	52	55
기타 직물제품 제조업	454	409	435	271	224	214
편조업	393	349	330	245	239	223
원단 편조업	393	349	330	245	239	223
섬유 염색 및 가공업	1,081	915	879	424	223	264
솜 및 실 염색 가공업	90	74	49	-	-	-
직물 및 편조원단 염색 가공업	405	357	378	224	-	-
날염가공업	21	18	15	-	-	-
기타 섬유 염색 및 정리업	565	466	437	200	223	264

※ 자료 : 통계청「국가통계포털」사업체기초통계조사

Source : Korea National Statistical Office「Korea Statistical Information Service」

○ 경상북도

(단위 : 명)

구분 \ 연도	1인이상			10인이상		
	2016년	2017년	2018년	2016년	2017년	2018년
기타 섬유제품 제조업	3,984	4,088	4,316	1,747	1,584	1,722
카펫, 마루덮개 및 유사제품 제조업	34	29	30	-	-	-
끈 및 로프 제조업	119	138	132	-	-	-
어망 및 기타 끈 가공품 제조업	438	455	509	56	49	56
세폭직물 제조업	20	20	22	-	-	-
부직포 및 펠트 제조업	1,262	1,241	1,320	967	926	948
특수사 및 코드직물 제조업	1,052	1,160	1,210	162	39	139
표면처리 및 적층 직물 제조업	483	404	438	219	155	182
그 외 기타 분류 안된 섬유제품 제조업	576	641	655	343	415	397
봉제의복 및 모피제품 제조업	1,332	1,280	1,187	381	300	273
봉제의복 제조업	795	802	723	42	64	62
남자용 겉옷 제조업	233	190	171	-	-	-
여자용 겉옷 제조업	49	80	66	-	-	-
속옷 및 잠옷 제조업	-	-	-	-	-	-
한복 제조업	144	146	140	-	-	-
셔츠 및 블라우스 제조업	30	29	22	-	-	-
근무복, 작업복 및 유사의복 제조업	277	297	247	42	64	62
가죽의복 제조업	-	-	-	-	-	-
유아용 의복 제조업	-	-	22	-	-	-
그 외 기타 봉제의복 제조업	62	60	55	-	-	-
모피제품 제조업	-	-	-	-	-	-
모피제품 제조업	-	-	-	-	-	-
편조의복 제조업	6	-	-	-	-	-
편조의복 제조업	6	-	-	-	-	-
의복 액세서리 제조업	531	478	464	339	236	211
스타킹 및 기타 양말 제조업	57	30	31	-	-	-
기타 편조의복 액세서리 제조업	330	312	288	236	236	211
모자 제조업	-	-	-	-	-	-
그 외 기타 의복액세서리 제조업	144	136	145	103	-	-
화학섬유 제조업	2,955	2,829	2,720	1,633	1,468	1,445
화학섬유 제조업	2,955	2,829	2,720	1,633	1,468	1,445

※ 자료 : 통계청「국가통계포털」사업체기초통계조사

Source : Korea National Statistical Office「Korea Statistical Information Service」

○ 부산광역시

(단위 : 명)

구분 \ 연도	1인이상			10인이상		
	2016년	2017년	2018년	2016년	2017년	2018년
제조업	217,570	219,037	216,091	141,464	138,053	135,954
섬유산업	**22,707**	**22,249**	**20,896**	**9,867**	**9,125**	**9,226**
섬유제품 제조업(봉제·의류 제외)	10,453	10,265	10,260	4,416	4,141	4,244
제사 및 방적업	1,077	1,039	1,019	317	205	206
면 방적업	482	484	491	-	-	-
모 방적업	329	248	251	317	205	206
화학섬유 방적업	66	119	107	-	-	-
연사제조 및 실 가공업	200	188	170	-	-	-
기타 방적업	-	-	-	-	-	-
직물 직조업	4,746	4,638	4,579	1,711	1,400	1,566
면직물 직조업	207	226	229	93	54	73
모직물 직조업	391	349	300	106	137	100
화학섬유직물 직조업	951	1,047	1,043	633	399	389
특수직물 및 기타 직물 직조업	47	43	48	-	-	-
침구 및 관련제품 제조업	457	432	408	46	38	-
자수제품 및 자수용재료 제조업	379	368	326	-	43	39
커튼 및 유사제품 제조업	326	368	364	-	-	41
천막, 텐트 및 유사 제품 제조업	522	517	506	-	-	-
직물포대 제조업	47	40	45	-	-	-
기타 직물제품 제조업	1,419	1,248	1,310	833	729	924
편조업	274	284	262	121	169	215
원단 편조업	274	284	262	121	169	215
섬유 염색 및 가공업	1,947	1,962	1,875	1,350	1,336	1,274
솜 및 실 염색 가공업	227	208	207	195	170	164
직물 및 편조원단 염색 가공업	1,247	1,259	1,249	1,155	1,125	1,110
날염가공업	252	166	164	-	41	-
기타 섬유 염색 및 정리업	221	329	255	-	-	-

※ 자료 : 통계청「국가통계포털」사업체기초통계조사

Source : Korea National Statistical Office「Korea Statistical Information Service」

○ 부산광역시

(단위 : 명)

구분 \ 연도	1인이상			10인이상		
	2016년	2017년	2018년	2016년	2017년	2018년
기타 섬유제품 제조업	2,409	2,342	2,525	917	1,031	983
카펫, 마루덮개 및 유사제품 제조업	-	-	-	-	-	-
끈 및 로프 제조업	646	553	610	242	276	255
어망 및 기타 끈 가공품 제조업	849	848	918	467	433	450
세폭직물 제조업	93	82	73	-	-	-
부직포 및 펠트 제조업	230	251	220	-	91	-
특수사 및 코드직물 제조업	14	21	34	-	-	-
표면처리 및 적층 직물 제조업	374	369	385	172	175	221
그 외 기타 분류 안된 섬유제품 제조업	203	218	285	36	56	57
봉제의복 및 모피제품 제조업	12,254	11,984	10,636	5,451	4,984	4,982
봉제의복 제조업	11,116	10,957	9,646	5,208	4,829	4,777
남자용 겉옷 제조업	1,791	1,431	1,340	1,356	1,028	874
여자용 겉옷 제조업	992	1,070	902	318	280	275
속옷 및 잠옷 제조업	235	193	177	-	-	-
한복 제조업	793	793	740	-	32	30
셔츠 및 블라우스 제조업	3,786	3,268	2,539	2,471	1,740	1,583
근무복, 작업복 및 유사의복 제조업	2,483	3,232	3,008	861	1,695	1,945
가죽의복 제조업	5	5	5	-	-	-
유아용 의복 제조업	170	145	152	-	-	-
그 외 기타 봉제의복 제조업	861	820	783	202	54	70
모피제품 제조업	-	-	-	-	-	-
모피제품 제조업	-	-	-	-	-	-
편조의복 제조업	305	234	224	117	56	70
편조의복 제조업	305	234	224	117	56	70
의복 액세서리 제조업	833	793	766	126	99	135
스타킹 및 기타 양말 제조업	29	22	28	-	-	-
기타 편조의복 액세서리 제조업	422	391	351	-	-	-
모자 제조업	87	80	81	39	34	35
그 외 기타 의복액세서리 제조업	295	300	306	87	65	100
화학섬유 제조업	-	-	-	-	-	-
화학섬유 제조업	-	-	-	-	-	-

※ 자료 : 통계청「국가통계포털」사업체기초통계조사

Source : Korea National Statistical Office「Korea Statistical Information Service」

2. 전국 및 주요도시의 섬유류 수출입 실적

1) 전국 및 주요도시의 품목별 섬유류 수출입 실적

○ 전국

(단위 : 천불)

품목	2017년		2018년		2019년			
	수출액	수입액	수출액	수입액	수출액	증감률 (%)	수입액	증감률 (%)
섬유류	**13,742,277**	**15,194,294**	**14,080,122**	**17,141,404**	**12,959,015**	**-8.0**	**17,130,401**	**-0.1**
섬유원료	1,306,100	181,271	1,563,052	178,861	1,299,961	-16.8	194,837	8.9
인조섬유	1,255,314	60,366	1,500,360	64,507	1,221,962	-18.6	66,946	3.8
폴리에스텔섬유	947,030	26,645	1,144,583	28,291	897,352	-21.6	28,066	-0.8
아크릴섬유	108,168	6,671	115,510	5,668	83,802	-27.5	4,230	-25.4
나일론섬유	36,705	13,241	45,604	15,454	53,494	17.3	16,564	7.2
기타합성섬유	163,411	13,810	194,663	15,094	187,313	-3.8	18,086	19.8
재생섬유	50,786	120,905	62,692	114,353	78,000	24.4	127,892	11.8
비스코스섬유	984	60,924	849	53,766	2,092	146.5	47,039	-12.5
아세테이트섬유	48,143	49,561	61,626	49,531	75,338	22.3	67,685	36.7
기타재생섬유	1,659	10,419	217	11,056	570	162.9	13,168	19.1
섬유사	1,524,019	2,091,289	1,617,506	2,273,507	1,544,526	-4.5	2,054,935	-9.6
천연섬유사	216,984	535,640	169,541	672,511	151,198	-10.8	563,268	-16.2
견사	29	6,368	250	6,042	242	-3.5	5,008	-17.1
모사	17,251	50,619	20,653	60,187	31,687	53.4	65,475	8.8
면사	179,371	420,112	127,791	539,569	93,755	-26.6	426,632	-20.9
마사 및 기타	20,333	58,541	20,847	66,713	25,514	22.4	66,153	-0.8
인조섬유장섬유사	1,220,234	1,153,506	1,376,041	1,203,693	1,331,278	-3.3	1,176,914	-2.2
나일론사	263,958	169,600	304,858	167,750	294,673	-3.3	195,955	16.8
폴리에스터사	527,761	443,106	589,536	477,502	583,704	-1.0	474,736	-0.6
비스코스사	6,336	43,825	5,179	47,812	4,590	-11.4	41,227	-13.8
아세테이트사	77	52,011	487	51,112	535	9.7	49,808	-2.6
기타인조섬유장섬유사	422,102	444,964	475,980	459,516	447,777	-5.9	415,188	-9.6
인조섬유방적사	86,801	402,143	71,924	397,303	62,049	-13.7	314,753	-20.8
폴리에스터방적사	48,968	194,114	39,336	205,080	32,959	-16.2	157,271	-23.3
아크릴방적사	5,221	81,728	6,523	72,059	5,758	-11.7	63,720	-11.6
기타인조섬유방적사	32,612	126,301	26,065	120,164	23,333	-10.5	93,762	-22.0

※ 자료 : 한국무역협회「무역통계」

Source : Korea International Trade Association「Trade Statistics」

○ 전국

(단위 : 천불)

품목	2017년		2018년		2019년			
	수출액	수입액	수출액	수입액	수출액	증감률 (%)	수입액	증감률 (%)
직물	7,636,685	2,103,495	7,543,495	2,223,511	6,945,045	-7.9	2,144,001	-3.6
견직물	49,401	35,582	43,946	34,481	37,511	-14.6	32,468	-5.8
순견직물	44,795	32,427	39,722	31,527	33,378	-16.0	29,100	-7.7
혼방견직물	4,606	2,975	4,223	2,873	4,133	-2.1	3,246	13.0
견노일직물	-	180	-	80	-	0.0	122	51.9
모직물	57,445	104,285	48,229	113,706	50,300	4.3	107,446	-5.5
순모직물	32,666	61,249	29,142	68,290	34,636	18.9	65,620	-3.9
방모직물	24,773	42,766	19,079	45,231	15,662	-17.9	41,684	-7.8
기타모직물	6	270	8	186	1	-85.7	142	-23.6
면직물	313,541	329,469	302,375	337,752	281,235	-7.0	304,837	-9.7
순면직물	206,086	291,989	202,992	298,222	197,664	-2.6	263,558	-11.6
혼방면직물	107,454	37,480	99,383	39,530	83,571	-15.9	41,280	4.4
인조장섬유직물	1,756,191	165,946	1,747,229	165,961	1,669,914	-4.4	184,337	11.1
나일론직물	221,555	20,628	241,764	21,408	225,369	-6.8	24,601	14.9
폴리에스터직물	1,392,848	121,427	1,361,802	117,842	1,299,151	-4.6	130,765	11.0
기타합섬직물	71,183	16,317	70,558	17,466	69,773	-1.1	17,684	1.2
재생직물	70,605	7,573	73,105	9,245	75,621	3.4	11,287	22.1
인조단섬유직물	319,580	212,015	350,770	220,381	355,044	1.2	211,121	-4.2
폴리에스터단섬유직물	238,555	165,529	270,843	167,497	264,703	-2.3	158,105	-5.6
기타합섬단섬유직물	12,021	10,848	13,620	11,167	18,428	35.3	10,554	-5.5
재생단섬유직물	69,004	35,639	66,307	41,716	71,914	8.5	42,462	1.8
편직물	3,252,919	136,624	3,118,668	131,410	2,713,721	-13.0	131,040	-0.3
기타직물	1,887,608	1,119,574	1,932,278	1,219,820	1,837,320	-4.9	1,172,752	-3.9
마직물	9,311	73,851	11,456	95,054	14,014	22.3	71,071	-25.2
타이어코드	258,888	114,497	263,093	124,255	252,788	-3.9	142,313	14.5
자수포	63,653	16,338	50,337	11,423	35,945	-28.6	9,494	-16.9
파이셔어닐직물	55,891	11,717	56,637	16,789	45,384	-19.9	21,349	27.2
부직포	370,787	433,970	387,948	482,814	369,766	-4.7	446,147	-7.6
기타의직물	1,129,078	469,201	1,162,807	489,486	1,119,422	-3.7	482,378	-1.5
섬유제품	3,275,473	10,818,238	3,356,069	12,465,525	3,169,482	-5.6	12,736,627	2.2
의류	2,015,401	9,219,832	2,092,591	10,678,280	1,918,346	-8.3	10,890,831	2.0
편직제의류	581,554	3,126,695	600,989	3,616,278	583,607	-2.9	3,896,263	7.7
직물제의류	946,661	5,327,428	1,015,120	6,165,810	922,837	-9.1	6,124,029	-0.7
혁의류 및 기타	27,271	268,602	35,781	310,339	37,521	4.9	293,310	-5.5
기타섬유제품	1,260,072	1,598,406	1,263,477	1,787,245	1,251,137	-1.0	1,845,796	3.3

※ 자료 : 한국무역협회「무역통계」

Source : Korea International Trade Association「Trade Statistics」

○ 서울특별시

(단위 : 천불)

품목	2017년		2018년		2019년			
	수출액	수입액	수출액	수입액	수출액	증감률 (%)	수입액	증감률 (%)
섬유류	**4,998,040**	**9,526,360**	**4,987,115**	**10,992,888**	**4,275,169**	**-14.3**	**10,942,381**	**-0.5**
섬유원료	167,664	26,174	242,330	26,738	131,537	-45.7	27,825	4.1
인조섬유	166,105	17,141	242,067	19,795	130,200	-46.2	23,096	16.7
폴리에스텔섬유	134,764	8,327	198,745	9,980	91,562	-53.9	9,705	-2.8
아크릴섬유	144	1,077	267	679	404	51.2	720	6.0
나일론섬유	4,399	6,306	2,004	6,931	3,880	93.6	10,220	47.4
기타합성섬유	26,796	1,431	41,051	2,204	34,355	-16.3	2,451	11.2
재생섬유	1,559	9,032	263	6,942	1,337	408.2	4,729	-31.9
비스코스섬유	595	8,133	185	6,380	774	317.9	3,226	-49.4
아세테이트섬유	-	-	-	-	-	0.0	1,071	0.0
기타재생섬유	964	899	78	562	562	623.4	432	-23.1
섬유사	243,731	931,781	217,202	1,101,538	199,884	-8.0	980,507	-11.0
천연섬유사	95,130	312,128	71,883	413,528	64,080	-10.9	338,840	-18.1
견사	1	839	191	1,177	235	23.0	1,211	2.8
모사	2,230	32,090	2,425	35,597	4,412	81.9	37,016	4.0
면사	90,813	248,460	63,917	341,459	53,309	-16.6	259,018	-24.1
마사 및 기타	2,085	30,738	5,350	35,295	6,125	14.5	41,595	17.9
인조섬유장섬유사	113,476	398,436	115,716	437,347	111,639	-3.5	449,073	2.7
나일론사	16,848	78,400	19,513	79,671	21,244	8.9	113,723	42.7
폴리에스터사	78,781	163,501	78,307	184,134	73,278	-6.4	181,582	-1.4
비스코스사	1,600	12,657	1,750	13,895	1,495	-14.6	11,010	-20.8
아세테이트사	-	11,670	-	13,713	89	0.0	13,507	-1.5
기타인조섬유장섬유사	16,247	132,208	16,146	145,934	15,533	-3.8	129,250	-11.4
인조섬유방적사	35,125	221,217	29,602	250,662	24,165	-18.4	192,594	-23.2
폴리에스터방적사	25,863	113,773	21,584	119,764	17,240	-20.1	84,095	-29.8
아크릴방적사	1,154	29,001	2,432	55,932	2,168	-10.8	50,450	-9.8
기타인조섬유방적사	8,108	78,443	5,586	74,966	4,757	-14.8	58,049	-22.6

※ 자료 : 한국무역협회「무역통계」

Source : Korea International Trade Association「Trade Statistics」

○ 서울특별시

(단위 : 천불)

품목	2017년		2018년		2019년			
	수출액	수입액	수출액	수입액	수출액	증감률 (%)	수입액	증감률 (%)
직물	3,155,453	1,094,738	3,055,122	1,170,106	2,620,347	-14.2	1,105,475	-5.5
견직물	15,790	13,786	13,402	15,626	12,888	-3.8	15,849	1.4
순견직물	14,068	12,008	11,637	13,363	10,911	-6.2	13,620	1.9
혼방견직물	1,722	1,707	1,766	2,215	1,977	12.0	2,143	-3.2
견노일직물	-	71	-	48	-	0.0	86	79.3
모직물	31,811	95,654	29,833	106,712	24,630	-17.4	100,162	-6.1
순모직물	12,723	57,092	17,050	65,417	12,965	-24.0	62,178	-5.0
방모직물	19,083	38,518	12,776	41,270	11,665	-8.7	37,943	-8.1
기타모직물	5	43	8	24	-	-100.0	41	68.2
면직물	170,871	255,903	168,996	271,496	158,885	-6.0	241,919	-10.9
순면직물	116,910	225,530	111,959	238,218	112,452	0.4	207,049	-13.1
혼방면직물	53,961	30,374	57,037	33,279	46,433	-18.6	34,871	4.8
인조장섬유직물	685,457	85,218	652,810	89,585	582,804	-10.7	99,781	11.4
나일론직물	95,194	9,355	97,791	9,960	91,481	-6.5	11,499	15.5
폴리에스터직물	511,844	63,381	479,042	66,370	426,171	-11.0	73,254	10.4
기타합섬직물	38,053	6,079	34,756	6,502	26,944	-22.5	7,118	9.5
재생직물	40,365	6,403	41,221	6,754	38,208	-7.3	7,910	17.1
인조단섬유직물	165,417	127,734	192,699	129,668	171,585	-11.0	124,079	-4.3
폴리에스터단섬유직물	118,863	91,162	143,380	85,888	130,737	-8.8	79,851	-7.0
기타합섬단섬유직물	10,022	5,674	11,219	6,882	12,039	7.3	6,343	-7.8
재생단섬유직물	36,533	30,898	38,100	36,898	28,809	-24.4	37,886	2.7
편직물	1,698,166	57,838	1,605,021	55,830	1,322,660	-17.6	48,811	-12.6
기타직물	387,940	458,604	392,359	501,190	346,895	-11.6	474,874	-5.3
마직물	5,430	49,577	6,412	64,253	8,737	36.2	52,140	-18.9
타이어코드	100	52,410	371	57,955	399	7.5	66,316	14.4
자수포	36,644	11,365	31,062	7,432	24,612	-20.8	6,461	-13.1
파이셔어닐직물	1,485	8,378	2,360	13,781	1,966	-16.7	17,372	26.1
부직포	36,358	104,179	35,184	125,829	25,736	-26.9	114,429	-9.1
기타의직물	307,924	232,695	316,969	231,939	285,447	-9.9	218,157	-5.9
섬유제품	1,431,193	7,473,667	1,472,462	8,694,506	1,323,400	-10.1	8,828,574	1.5
의류	1,106,954	6,922,042	1,145,650	8,063,902	1,022,186	-10.8	8,169,965	1.3
편직제의류	364,544	2,503,112	360,815	2,885,751	317,304	-12.1	3,078,339	6.7
직물제의류	575,594	3,973,492	623,933	4,643,614	545,374	-12.6	4,598,361	-1.0
혁의류 및 기타	18,499	169,910	24,107	198,652	27,392	13.6	180,132	-9.3
기타섬유제품	324,239	551,625	326,812	630,604	301,214	-7.8	658,609	4.4

※ 자료 : 한국무역협회「무역통계」

Source : Korea International Trade Association「Trade Statistics」

○ 경기도

(단위 : 천불)

품목	2017년		2018년		2019년			
	수출액	수입액	수출액	수입액	수출액	증감률 (%)	수입액	증감률 (%)
섬유류	**2,499,743**	**2,833,939**	**2,531,092**	**3,034,404**	**2,408,535**	**-4.8**	**3,013,052**	**-0.7**
섬유원료	73,930	44,066	90,968	34,634	80,916	-11.1	31,210	-9.9
인조섬유	73,842	13,150	90,859	9,814	80,876	-11.0	9,799	-0.2
폴리에스텔섬유	44,914	4,735	57,613	3,090	51,162	-11.2	4,077	31.9
아크릴섬유	-	1,907	67	2,133	8	-88.5	884	-58.6
나일론섬유	328	3,202	642	1,634	337	-47.5	1,443	-11.7
기타합성섬유	28,600	3,307	32,537	2,957	29,369	-9.7	3,396	14.8
재생섬유	89	30,916	108	24,820	40	-63.4	21,411	-13.7
비스코스섬유	50	13,195	96	11,590	12	-87.6	9,468	-18.3
아세테이트섬유	-	15,742	6	12,335	28	373.2	11,015	-10.7
기타재생섬유	39	1,979	6	896	-	-100.0	928	3.6
섬유사	127,999	327,275	122,115	279,604	92,581	-24.2	251,473	-10.1
천연섬유사	16,097	62,268	10,312	73,945	12,043	16.8	66,582	-10.0
견사	1	181	27	129	-	-100.0	133	2.8
모사	3,009	5,417	1,990	6,842	1,498	-24.8	5,764	-15.8
면사	5,213	42,212	2,325	49,570	2,065	-11.2	48,686	-1.8
마사 및 기타	7,874	14,459	5,970	17,404	8,481	42.1	11,999	-31.1
인조섬유장섬유사	95,023	188,816	98,334	162,072	71,260	-27.5	148,295	-8.5
나일론사	25,586	25,286	31,014	24,951	15,783	-49.1	21,458	-14.0
폴리에스터사	25,613	79,292	24,805	70,571	17,484	-29.5	70,389	-0.3
비스코스사	3,333	4,921	3,131	4,464	3,020	-3.6	4,645	4.0
아세테이트사	-	8,941	49	7,782	-	-100.0	7,706	-1.0
기타인조섬유장섬유사	40,491	70,377	39,335	54,303	34,974	-11.1	44,098	-18.8
인조섬유방적사	16,880	76,191	13,469	43,587	9,278	-31.1	36,596	-16.0
폴리에스터방적사	13,506	29,252	10,444	27,456	7,356	-29.6	24,599	-10.4
아크릴방적사	1,481	32,697	1,541	4,001	693	-55.0	3,804	-4.9
기타인조섬유방적사	1,892	14,242	1,485	12,130	1,229	-17.2	8,193	-32.5

※ 자료 : 한국무역협회「무역통계」

Source : Korea International Trade Association「Trade Statistics」

○ 경기도

(단위 : 천불)

품목	2017년		2018년		2019년			
	수출액	수입액	수출액	수입액	수출액	증감률 (%)	수입액	증감률 (%)
직물	1,636,681	465,496	1,589,925	507,228	1,501,643	-5.6	453,011	-10.7
견직물	29,886	21,658	26,125	18,823	22,022	-15.7	16,560	-12.0
순견직물	28,004	20,329	25,160	18,144	20,602	-18.1	15,453	-14.8
혼방견직물	1,881	1,220	965	647	1,420	47.1	1,072	65.8
견노일직물	-	109	-	32	-	0.0	35	11.3
모직물	11,210	4,379	7,807	3,998	6,341	-18.8	3,831	-4.2
순모직물	9,070	1,710	5,545	1,120	4,539	-18.2	1,442	28.7
방모직물	2,139	2,480	2,262	2,733	1,802	-20.3	2,299	-15.9
기타모직물	-	189	-	144	-	0.0	90	-37.7
면직물	26,474	26,158	29,171	25,850	26,380	-9.6	22,934	-11.3
순면직물	15,042	23,498	18,111	22,920	15,014	-17.1	20,034	-12.6
혼방면직물	11,432	2,660	11,060	2,930	11,366	2.8	2,900	-1.0
인조장섬유직물	229,501	33,663	235,778	34,477	237,116	0.6	37,970	10.1
나일론직물	44,489	5,599	46,430	5,664	35,710	-23.1	5,794	2.3
폴리에스터직물	172,359	23,821	167,607	24,341	164,602	-1.8	24,636	1.2
기타합섬직물	9,813	3,435	14,231	2,560	21,215	49.1	4,447	73.7
재생직물	2,840	807	7,511	1,912	15,588	107.6	3,093	61.8
인조단섬유직물	52,658	24,556	50,703	24,277	45,266	-10.7	21,088	-13.1
폴리에스터단섬유직물	47,223	20,729	44,578	19,280	38,402	-13.9	15,783	-18.1
기타합섬단섬유직물	244	2,960	510	2,891	520	2.0	3,005	3.9
재생단섬유직물	5,191	867	5,615	2,105	6,345	13.0	2,300	9.3
편직물	822,349	29,041	792,163	34,257	733,411	-7.4	42,754	24.8
기타직물	464,602	326,040	448,178	365,546	431,107	-3.8	307,873	-15.8
마직물	995	17,001	2,115	24,234	2,106	-0.4	13,646	-43.7
타이어코드	2,623	296	1,160	178	733	-36.8	127	-28.9
자수포	20,457	4,051	14,828	3,064	8,940	-39.7	2,528	-17.5
파이셔어닐직물	5,612	2,541	6,251	2,327	5,543	-11.3	1,938	-16.7
부직포	74,592	188,388	68,223	213,676	59,468	-12.8	171,235	-19.9
기타의직물	360,323	113,763	355,600	122,066	354,317	-0.4	118,400	-3.0
섬유제품	661,132	1,997,103	728,084	2,212,937	733,396	0.7	2,277,358	2.9
의류	352,220	1,489,237	386,376	1,630,892	374,780	-3.0	1,697,055	4.1
편직제의류	80,958	410,890	99,968	424,061	94,130	-5.8	500,999	18.1
직물제의류	133,570	922,616	153,680	1,038,547	166,516	8.4	1,021,795	-1.6
혁의류 및 기타	4,519	47,310	7,136	49,683	5,974	-16.3	47,789	-3.8
기타섬유제품	308,912	507,866	341,708	582,046	358,616	4.9	580,303	-0.3

※ 자료 : 한국무역협회「무역통계」

Source : Korea International Trade Association「Trade Statistics」

○ 대구광역시

(단위 : 천불)

품목	2017년		2018년		2019년			
	수출액	수입액	수출액	수입액	수출액	증감률 (%)	수입액	증감률 (%)
섬유류	**1,014,701**	**391,989**	**1,002,764**	**423,662**	**994,541**	**-0.8**	**416,747**	**-1.6**
섬유원료	5,641	4,135	5,182	3,829	3,090	-40.4	2,341	-38.9
인조섬유	5,641	4,092	5,182	3,655	3,089	-40.4	2,223	-39.2
폴리에스텔섬유	5,188	851	4,749	893	2,918	-38.6	591	-33.8
아크릴섬유	17	1,459	16	1,250	-	-100.0	1,054	-15.7
나일론섬유	254	532	354	728	169	-52.2	174	-76.1
기타합성섬유	183	1,250	64	784	2	-97.2	405	-48.3
재생섬유	-	43	-	174	-	0.0	117	-32.5
비스코스섬유	-	38	-	136	-	0.0	47	-65.6
아세테이트섬유	-	-	-	-	-	0.0	-	0.0
기타재생섬유	-	5	-	37	-	0.0	70	88.5
섬유사	92,371	132,355	102,246	148,573	105,499	3.2	151,583	2.0
천연섬유사	1,301	30,641	585	35,074	679	15.9	28,450	-18.9
견사	-	22	-	11	-	0.0	9	-18.1
모사	1	1,034	-	1,411	-	0.0	1,925	36.4
면사	1,003	28,767	196	32,481	17	-91.2	24,391	-24.9
마사 및 기타	297	818	390	1,172	661	69.7	2,126	81.4
인조섬유장섬유사	90,481	72,643	100,969	80,675	104,168	3.2	95,371	18.2
나일론사	116	7,174	236	7,719	251	6.6	6,587	-14.7
폴리에스터사	21,442	37,525	40,552	44,623	61,936	52.7	61,308	37.4
비스코스사	7	18,392	10	21,055	-	-100.0	19,898	-5.5
아세테이트사	77	5,153	5	4,212	-	-100.0	4,527	7.5
기타인조섬유장섬유사	68,839	4,398	60,166	3,066	41,981	-30.2	3,052	-0.5
인조섬유방적사	588	29,070	692	32,823	652	-5.8	27,763	-15.4
폴리에스터방적사	510	18,427	440	20,535	300	-31.9	17,778	-13.4
아크릴방적사	-	210	51	470	34	-31.9	302	-35.7
기타인조섬유방적사	78	10,434	201	11,818	318	57.9	9,683	-18.1

※ 자료 : 한국무역협회「무역통계」

Source : Korea International Trade Association「Trade Statistics」

○ 대구광역시

(단위 : 천불)

품목	2017년		2018년		2019년			
	수출액	수입액	수출액	수입액	수출액	증감률 (%)	수입액	증감률 (%)
직물	851,782	103,299	832,115	97,003	826,524	-0.7	88,631	-8.6
견직물	96	68	155	2	143	-7.8	1	-53.1
순견직물	96	68	134	1	142	6.4	1	-50.5
혼방견직물	-	-	22	-	1	-95.9	-	-63.8
견노일직물	-	-	-	-	-	0.0	-	0.0
모직물	293	366	323	52	605	87.0	2	-96.3
순모직물	252	69	289	10	600	107.6	1	-87.3
방모직물	41	297	34	42	4	-88.5	1	-98.5
기타모직물	-	-	-	-	1	0.0	-	0.0
면직물	71,251	29,123	58,434	24,458	48,452	-17.1	23,784	-2.8
순면직물	51,113	28,654	44,236	24,105	38,449	-13.1	23,348	-3.1
혼방면직물	20,139	469	14,198	353	10,002	-29.6	436	23.4
인조장섬유직물	445,512	18,128	422,330	13,819	414,310	-1.9	9,810	-29.0
나일론직물	34,635	487	37,609	929	35,932	-4.5	1,878	102.0
폴리에스터직물	390,814	16,544	367,805	12,066	363,554	-1.2	7,195	-40.4
기타합섬직물	4,767	1,042	3,920	485	1,947	-50.3	715	47.6
재생직물	15,296	55	12,996	339	12,876	-0.9	22	-93.6
인조단섬유직물	44,387	30,064	40,835	32,569	58,081	42.2	32,077	-1.5
폴리에스터단섬유직물	21,730	27,082	20,619	30,706	23,540	14.2	30,433	-0.9
기타합섬단섬유직물	638	226	382	74	606	58.8	-	-100.0
재생단섬유직물	22,018	2,756	19,834	1,788	33,935	71.1	1,644	-8.1
편직물	148,879	6,139	149,446	5,336	162,399	8.7	4,937	-7.5
기타직물	141,364	19,413	160,590	20,767	142,535	-11.2	18,020	-13.2
마직물	2,059	3,407	2,158	1,497	1,547	-28.3	1,298	-13.3
타이어코드	590	4	-	10	61	0.0	26	158.7
자수포	1,731	360	949	522	598	-37.1	139	-73.5
파이셔어닐직물	7,904	230	9,777	255	9,239	-5.5	70	-72.5
부직포	1,815	4,717	1,555	4,221	1,521	-2.2	3,043	-27.9
기타의직물	127,265	10,695	146,151	14,262	129,569	-11.3	13,444	-5.7
섬유제품	64,907	152,200	63,221	174,257	59,429	-6.0	174,192	0.0
의류	29,123	88,179	26,514	105,245	24,639	-7.1	109,467	4.0
편직제의류	872	21,983	964	27,277	1,607	66.8	33,387	22.4
직물제의류	7,267	47,136	4,609	56,975	3,827	-16.9	53,693	-5.8
혁의류 및 기타	51	5,299	95	5,286	144	52.1	6,507	23.1
기타섬유제품	35,784	64,021	36,706	69,012	34,790	-5.2	64,725	-6.2

※ 자료 : 한국무역협회「무역통계」

Source : Korea International Trade Association「Trade Statistics」

○ 경상북도

(단위 : 천불)

품목	2017년		2018년		2019년			
	수출액	수입액	수출액	수입액	수출액	증감률 (%)	수입액	증감률 (%)
섬유류	**1,751,846**	**413,990**	**2,020,697**	**462,073**	**2,009,010**	**-0.6**	**498,642**	**7.9**
섬유원료	475,060	36,915	582,702	39,358	528,826	-9.2	38,167	-3.0
인조섬유	474,814	11,952	582,293	16,258	527,965	-9.3	18,013	10.8
폴리에스텔섬유	388,756	5,315	474,979	7,608	411,727	-13.3	7,510	-1.3
아크릴섬유	-	345	4	308	17	357.5	514	67.1
나일론섬유	26,769	1,069	37,258	1,527	43,158	15.8	1,047	-31.4
기타합성섬유	59,290	5,222	70,052	6,816	73,064	4.3	8,942	31.2
재생섬유	246	24,963	409	23,100	861	110.6	20,154	-12.8
비스코스섬유	245	21,441	409	18,859	857	109.6	15,281	-19.0
아세테이트섬유	-	-	-	-	-	0.0	-	0.0
기타재생섬유	1	3,522	-	4,241	4	0.0	4,873	14.9
섬유사	457,435	208,559	536,303	220,203	542,684	1.2	230,968	4.9
천연섬유사	376	12,987	668	11,843	766	14.7	12,159	2.7
견사	-	264	-	75	-	0.0	-	-100.0
모사	-	509	200	329	239	19.8	400	21.4
면사	189	10,723	181	9,827	239	32.4	10,720	9.1
마사 및 기타	187	1,491	288	1,612	288	0.1	1,039	-35.6
인조섬유장섬유사	444,591	176,812	521,286	193,315	524,131	0.5	206,019	6.6
나일론사	61,049	30,295	81,185	29,501	94,706	16.7	31,726	7.5
폴리에스터사	206,257	64,924	214,021	63,314	204,005	-4.7	75,671	19.5
비스코스사	-	4,946	-	5,645	-	0.0	3,645	-35.4
아세테이트사	-	2,752	-	2,679	-	0.0	2,477	-7.5
기타인조섬유장섬유사	177,285	73,896	226,080	92,176	225,420	-0.3	92,501	0.4
인조섬유방적사	12,468	18,760	14,349	15,045	17,787	24.0	12,790	-15.0
폴리에스터방적사	146	9,789	1,453	8,955	4,568	214.3	6,524	-27.1
아크릴방적사	427	3,351	271	2,121	1,365	403.5	878	-58.6
기타인조섬유방적사	11,894	5,620	12,625	3,969	11,854	-6.1	5,388	35.7

※ 자료 : 한국무역협회「무역통계」

Source : Korea International Trade Association「Trade Statistics」

○ 경상북도

(단위 : 천불)

품목	2017년		2018년		2019년			
	수출액	수입액	수출액	수입액	수출액	증감률 (%)	수입액	증감률 (%)
직물	711,856	83,413	790,726	101,430	832,773	5.3	132,218	30.4
견직물	-	-	13	-	1	-95.9	-	0.0
순견직물	-	-	13	-	1	-95.9	-	0.0
혼방견직물	-	-	-	-	-	0.0	-	0.0
견노일직물	-	-	-	-	-	0.0	-	0.0
모직물	516	926	310	44	783	152.1	-	-99.6
순모직물	387	926	144	-	738	413.6	-	0.0
방모직물	130	-	167	44	44	-73.5	-	-99.8
기타모직물	-	-	-	-	-	0.0	-	0.0
면직물	6,497	2,629	4,834	1,576	7,001	44.8	1,992	26.4
순면직물	330	825	1,241	519	1,475	18.9	717	38.0
혼방면직물	6,168	1,804	3,594	1,057	5,526	53.8	1,275	20.7
인조장섬유직물	236,588	15,242	256,636	12,564	273,042	6.4	21,580	71.8
나일론직물	28,366	719	30,347	336	35,701	17.6	242	-28.1
폴리에스터직물	198,765	12,021	216,462	10,163	226,310	4.5	19,386	90.7
기타합섬직물	8,644	2,500	8,903	2,064	10,141	13.9	1,953	-5.4
재생직물	813	3	924	-	891	-3.6	-	-100.0
인조단섬유직물	16,464	10,573	13,263	14,284	23,834	79.7	16,611	16.3
폴리에스터단섬유직물	12,482	10,360	11,792	14,026	22,078	87.2	16,403	16.9
기타합섬단섬유직물	246	3	267	9	18	-93.4	4	-57.3
재생단섬유직물	3,735	210	1,204	249	1,738	44.3	204	-17.9
편직물	105,621	10,097	114,761	8,981	107,164	-6.6	8,900	-0.9
기타직물	346,170	43,945	400,908	63,982	420,948	5.0	83,134	29.9
마직물	18	114	25	316	503	1,881.2	280	-11.4
타이어코드	107,105	6,031	125,020	17,556	138,053	10.4	25,932	47.7
자수포	306	69	386	77	133	-65.6	21	-72.3
파이셔어닐직물	39,391	136	35,691	8	26,185	-26.6	1,681	19,686.0
부직포	117,773	20,406	146,462	24,518	152,838	4.4	28,342	15.6
기타의직물	81,577	17,189	93,323	21,507	103,237	10.6	26,879	25.0
섬유제품	107,495	85,103	110,965	101,082	104,727	-5.6	97,289	-3.8
의류	61,610	45,521	59,654	54,991	52,237	-12.4	51,295	-6.7
편직제의류	6,069	4,519	5,217	8,280	3,288	-37.0	6,879	-16.9
직물제의류	12,645	15,576	11,178	17,912	13,803	23.5	16,923	-5.5
혁의류 및 기타	234	11,772	119	14,826	178	49.3	14,856	0.2
기타섬유제품	45,885	39,582	51,311	46,091	52,490	2.3	45,994	-0.2

※ 자료 : 한국무역협회「무역통계」

Source : Korea International Trade Association「Trade Statistics」

○ 부산광역시

(단위 : 천불)

품목	2017년		2018년		2019년			
	수출액	수입액	수출액	수입액	수출액	증감률 (%)	수입액	증감률 (%)
섬유류	**785,229**	**445,654**	**782,167**	**472,564**	**721,628**	**-7.7**	**485,629**	**2.8**
섬유원료	16,838	8,891	15,065	10,234	16,624	10.4	8,947	-12.6
인조섬유	16,806	6,763	15,065	6,167	16,180	7.4	4,667	-24.3
폴리에스텔섬유	16,213	5,461	14,895	4,307	15,904	6.8	2,819	-34.5
아크릴섬유	143	68	23	107	15	-34.7	34	-68.2
나일론섬유	139	886	127	1,469	138	8.7	1,418	-3.5
기타합성섬유	310	348	20	284	123	524.0	396	39.4
재생섬유	32	2,129	-	4,067	444	0.0	4,280	5.2
비스코스섬유	-	2,128	-	4,067	444	0.0	4,278	5.2
아세테이트섬유	-	-	-	-	-	0.0	-	0.0
기타재생섬유	32	1	-	-	-	0.0	2	8,623.8
섬유사	33,262	116,910	35,240	117,520	27,095	-23.1	107,722	-8.3
천연섬유사	17,996	23,947	16,381	28,518	10,091	-38.4	23,091	-19.0
견사	-	3	-	9	-	0.0	12	43.5
모사	1,450	1,458	3,178	1,777	5,653	77.9	2,240	26.1
면사	16,401	16,915	12,930	21,652	4,141	-68.0	16,868	-22.1
마사 및 기타	145	5,571	273	5,081	296	8.3	3,970	-21.9
인조섬유장섬유사	14,622	71,067	17,626	69,040	16,677	-5.4	64,774	-6.2
나일론사	7,711	17,407	9,510	15,806	8,896	-6.5	13,070	-17.3
폴리에스터사	1,746	34,160	2,496	35,279	3,348	34.2	31,819	-9.8
비스코스사	86	829	54	533	35	-35.8	676	26.8
아세테이트사	-	-	433	-	442	2.1	-	0.0
기타인조섬유장섬유사	5,080	18,672	5,133	17,422	3,956	-22.9	19,209	10.3
인조섬유방적사	643	21,896	1,233	19,962	328	-73.4	19,858	-0.5
폴리에스터방적사	512	7,856	825	10,640	255	-69.0	11,371	6.9
아크릴방적사	39	9,281	311	5,193	-	-100.0	4,403	-15.2
기타인조섬유방적사	92	4,759	97	4,128	73	-25.0	4,083	-1.1

※ 자료 : 한국무역협회「무역통계」

Source : Korea International Trade Association「Trade Statistics」

○ 부산광역시

(단위 : 천불)

품목	2017년		2018년		2019년			
	수출액	수입액	수출액	수입액	수출액	증감률 (%)	수입액	증감률 (%)
직물	560,625	74,853	556,141	68,689	504,080	-9.4	63,991	-6.8
견직물	-	10	-	4	5	0.0	8	87.4
순견직물	-	5	-	-	1	0.0	-	77.2
혼방견직물	-	5	-	4	4	0.0	8	87.6
견노일직물	-	-	-	-	-	0.0	-	0.0
모직물	1,240	1,003	1,650	1,086	1,585	-3.9	1,042	-4.0
순모직물	621	600	630	740	844	34.0	877	18.5
방모직물	619	402	1,020	346	742	-27.3	165	-52.2
기타모직물	-	1	-	-	-	0.0	-	0.0
면직물	16,341	4,460	17,095	4,132	17,991	5.2	4,872	17.9
순면직물	14,617	4,298	16,235	3,775	17,451	7.5	4,569	21.0
혼방면직물	1,724	162	860	357	540	-37.3	303	-15.2
인조장섬유직물	41,496	4,338	49,043	3,752	47,035	-4.1	4,049	7.9
나일론직물	3,825	846	7,227	633	6,002	-16.9	933	47.3
폴리에스터직물	34,869	1,825	38,168	1,625	38,137	-0.1	1,949	19.9
기타합섬직물	2,378	1,532	3,094	1,370	2,883	-6.8	980	-28.5
재생직물	424	136	554	123	13	-97.7	188	53.0
인조단섬유직물	3,076	3,976	5,703	3,183	7,068	23.9	2,782	-12.6
폴리에스터단섬유직물	2,443	2,950	5,204	2,281	6,554	25.9	1,963	-14.0
기타합섬단섬유직물	609	966	363	869	444	22.3	787	-9.5
재생단섬유직물	23	61	135	33	70	-48.3	33	-0.5
편직물	341,302	22,373	330,018	16,001	284,952	-13.7	10,943	-31.6
기타직물	157,170	38,691	152,633	40,530	145,444	-4.7	40,295	-0.6
마직물	140	1,011	147	2,063	275	87.2	1,295	-37.2
타이어코드	170	89	50	65	427	755.3	103	57.6
자수포	121	11	23	22	23	-3.0	28	29.6
파이셔어닐직물	167	31	716	66	751	4.9	61	-8.0
부직포	68,053	12,589	66,501	10,973	57,034	-14.2	11,119	1.3
기타의직물	88,518	24,960	85,195	27,341	86,933	2.0	27,688	1.3
섬유제품	174,505	245,000	175,721	276,122	173,829	-1.1	304,968	10.4
의류	41,827	167,359	51,059	186,203	50,649	-0.8	209,564	12.5
편직제의류	12,088	37,515	19,939	46,047	22,700	13.8	57,266	24.4
직물제의류	9,839	107,855	8,349	108,725	10,290	23.3	122,646	12.8
혁의류 및 기타	206	4,654	401	8,827	506	26.3	9,309	5.5
기타섬유제품	132,678	77,641	124,663	89,919	123,180	-1.2	95,404	6.1

※ 자료 : 한국무역협회「무역통계」

Source : Korea International Trade Association「Trade Statistics」

2) 전국 및 주요도시의 국가별 섬유류 수출입 실적

○ 전국

(단위 : 천불)

순위*	국가명	수출액			순위*	국가명	수입액		
		2018년	2019년	증감률 (%)			2018년	2019년	증감률 (%)
전체		14,080,122	12,960,278	-8.0	전체		17,141,404	17,129,428	-0.1
1	베트남	3,100,499	2,884,095	-7.0	1	중국	6,618,112	6,545,193	-1.1
2	중국	1,915,871	1,662,145	-13.2	2	베트남	4,448,281	4,499,941	1.2
3	미국	1,430,617	1,422,636	-0.6	3	인도네시아	907,297	856,025	-5.7
4	인도네시아	1,066,823	912,233	-14.5	4	이탈리아	816,997	833,759	2.1
5	일본	819,429	800,906	-2.3	5	일본	535,897	536,422	0.1
6	터키	411,988	457,483	11.0	6	미얀마	417,498	453,178	8.5
7	홍콩	399,937	325,913	-18.5	7	인도(인디아)	492,842	415,202	-15.8
8	필리핀	280,766	227,336	-19.0	8	미국	350,387	364,442	4.0
9	인도(인디아)	210,120	206,543	-1.7	9	방글라데시	282,417	343,970	21.8
10	태국	212,359	195,811	-7.8	10	태국	261,860	215,235	-17.8
11	이탈리아	213,233	185,049	-13.2	11	캄보디아	176,396	190,159	7.8
12	방글라데시	178,647	180,720	1.2	12	말레이시아	178,002	149,900	-15.8
13	독일	194,732	173,586	-10.9	13	프랑스	146,408	145,307	-0.8
14	캄보디아	213,829	170,440	-20.3	14	대만	142,242	144,305	1.4
15	멕시코	164,808	161,122	-2.2	15	터키	127,517	139,864	9.7
16	프랑스	166,294	158,341	-4.8	16	필리핀	138,385	138,198	-0.1
17	아랍에미리트 연합	160,586	157,022	-2.2	17	독일	108,105	112,722	4.3
18	러시아	149,653	147,350	-1.5	18	포르투갈	85,913	103,908	20.9
19	미얀마	147,183	146,195	-0.7	19	파키스탄	111,752	101,239	-9.4
20	대만	155,791	145,522	-6.6	20	루마니아	73,800	89,689	21.5

※ 자료 : 한국무역협회「무역통계」

Source : Korea International Trade Association「Trade Statistics」

* 2019년도 기준 순위

○ 서울특별시

(단위 : 천불)

순위*	국가명	수출액			순위*	국가명	수입액		
		2018년	2019년	증감률 (%)			2018년	2019년	증감률 (%)
전체		4,987,115	4,276,063	-14.3	전체		10,992,888	10,942,263	-0.5
1	베트남	1,475,111	1,314,091	-10.9	1	중국	3,879,075	3,794,598	-2.2
2	중국	626,303	497,452	-20.6	2	베트남	3,039,632	3,026,012	-0.4
3	미국	398,532	366,592	-8.0	3	이탈리아	666,821	683,134	2.4
4	인도네시아	484,580	363,569	-25.0	4	인도네시아	671,271	618,353	-7.9
5	일본	294,006	281,781	-4.2	5	미얀마	332,134	362,818	9.2
6	홍콩	144,003	123,753	-14.1	6	일본	256,266	272,449	6.3
7	필리핀	138,033	110,186	-20.2	7	인도(인디아)	337,290	269,833	-20.0
8	터키	104,951	98,312	-6.3	8	방글라데시	232,817	268,947	15.5
9	캄보디아	120,936	90,858	-24.9	9	캄보디아	150,785	165,748	9.9
10	미얀마	83,766	82,557	-1.4	10	미국	143,771	151,866	5.6
11	방글라데시	72,907	67,333	-7.6	11	태국	140,350	117,362	-16.4
12	이탈리아	60,243	50,582	-16.0	12	터키	102,631	110,951	8.1
13	태국	53,883	46,327	-14.0	13	필리핀	77,132	95,387	23.7
14	인도(인디아)	47,634	41,545	-12.8	14	프랑스	90,060	95,339	5.9
15	프랑스	42,641	39,397	-7.6	15	대만	83,788	82,072	-2.0
16	독일	47,855	39,176	-18.1	16	포르투갈	65,686	78,382	19.3
17	스페인	44,244	38,650	-12.6	17	파키스탄	79,994	75,324	-5.8
18	사우디아라비아	34,583	36,860	6.6	18	루마니아	60,185	72,474	20.4
19	아이티	56,480	35,700	-36.8	19	말레이시아	76,618	63,805	-16.7
20	영국	46,900	35,666	-24.0	20	영국	55,818	57,166	2.4

※ 자료 : 한국무역협회「무역통계」

Source : Korea International Trade Association「Trade Statistics」

* 2019년도 기준 순위

○ 경기도

(단위 : 천불)

순위*	국가명	수출액			순위*	국가명	수입액		
		2018년	2019년	증감률 (%)			2018년	2019년	증감률 (%)
전체		2,531,092	2,408,694	-4.8	전체		3,034,404	3,013,110	-0.7
1	베트남	630,148	649,440	3.1	1	중국	1,442,649	1,426,293	-1.1
2	중국	356,374	302,735	-15.1	2	베트남	748,851	767,929	2.5
3	미국	255,007	233,747	-8.3	3	인도네시아	142,867	145,597	1.9
4	인도네시아	181,473	161,538	-11.0	4	미국	81,416	73,923	-9.2
5	일본	123,191	96,164	-21.9	5	일본	94,244	73,528	-22.0
6	홍콩	69,450	57,093	-17.8	6	미얀마	70,542	71,720	1.7
7	필리핀	55,556	53,116	-4.4	7	방글라데시	36,818	57,787	57.0
8	터키	55,326	52,157	-5.7	8	이탈리아	58,884	55,048	-6.5
9	프랑스	59,518	50,510	-15.1	9	인도(인디아)	44,652	39,487	-11.6
10	태국	42,932	45,172	5.2	10	말레이시아	38,487	31,695	-17.6
11	인도(인디아)	35,282	43,037	22.0	11	독일	30,156	28,954	-4.0
12	캐나다	41,148	42,135	2.4	12	태국	38,426	28,397	-26.1
13	캄보디아	46,491	41,754	-10.2	13	터키	17,690	21,233	20.0
14	방글라데시	35,257	41,103	16.6	14	대만	20,858	20,762	-0.5
15	영국	44,271	35,221	-20.4	15	필리핀	19,225	15,489	-19.4
16	러시아	24,153	32,281	33.7	16	파키스탄	13,411	12,328	-8.1
17	아랍에미리트 연합	36,293	32,255	-11.1	17	스페인	10,352	11,713	13.1
18	대만	29,843	25,511	-14.5	18	포르투갈	8,542	10,088	18.1
19	미얀마	23,493	22,998	-2.1	19	영국	11,228	9,514	-15.3
20	이탈리아	29,756	21,874	-26.5	20	캐나다	7,391	7,662	3.7

※ 자료 : 한국무역협회「무역통계」

Source : Korea International Trade Association「Trade Statistics」

* 2019년도 기준 순위

○ 대구광역시

(단위 : 천불)

순위*	국가명	수출액			순위*	국가명	수입액		
		2018년	2019년	증감률 (%)			2018년	2019년	증감률 (%)
전체		1,002,764	994,742	-0.8	전체		423,662	416,737	-1.6
1	베트남	143,130	138,470	-3.3	1	중국	216,186	217,314	0.5
2	미국	114,184	114,548	0.3	2	베트남	69,745	63,822	-8.5
3	중국	116,553	103,430	-11.3	3	인도(인디아)	36,636	31,260	-14.7
4	터키	44,768	81,019	81.0	4	인도네시아	21,762	21,822	0.3
5	인도네시아	55,787	59,941	7.4	5	이탈리아	14,095	15,230	8.1
6	일본	38,698	44,616	15.3	6	일본	8,421	8,443	0.3
7	사우디아라비아	30,579	41,290	35.0	7	미국	8,084	7,629	-5.6
8	홍콩	48,741	40,433	-17.0	8	태국	7,484	7,360	-1.7
9	방글라데시	34,078	34,923	2.5	9	말레이시아	4,641	5,398	16.3
10	인도(인디아)	27,249	25,659	-5.8	10	대만	5,186	4,787	-7.7
11	아랍에미리트 연합	29,528	25,357	-14.1	11	독일	3,989	3,753	-5.9
12	스페인	21,351	22,286	4.4	12	우즈베키스탄	2,202	2,970	34.9
13	이집트	17,999	17,296	-3.9	13	루마니아	1,885	2,745	45.6
14	모로코	8,810	16,751	90.1	14	포르투갈	2,144	2,624	22.4
15	말레이시아	13,505	14,943	10.7	15	파키스탄	3,475	2,479	-28.7
16	필리핀	17,381	14,033	-19.3	16	터키	2,280	2,237	-1.9
17	이탈리아	12,504	13,761	10.0	17	방글라데시	1,346	2,099	55.9
18	멕시코	14,393	12,710	-11.7	18	영국	1,725	2,000	15.9
19	태국	11,917	10,623	-10.9	19	프랑스	1,224	1,667	36.3
20	스리랑카	10,261	10,161	-1.0	20	벨라루스	1,574	1,412	-10.3

※ 자료 : 한국무역협회「무역통계」

Source : Korea International Trade Association「Trade Statistics」

* 2019년도 기준 순위

○ 경상북도

(단위 : 천불)

순위*	국가명	수출액			순위*	국가명	수입액		
		2018년	2019년	증감률 (%)			2018년	2019년	증감률 (%)
전체		2,020,697	2,009,139	-0.6	전체		423,662	416,737	-1.6
1	미국	256,863	290,372	13.0	1	중국	216,186	217,314	0.5
2	중국	275,339	245,675	-10.8	2	베트남	69,745	63,822	-8.5
3	베트남	177,199	182,079	2.8	3	인도(인디아)	36,636	31,260	-14.7
4	일본	195,356	176,027	-9.9	4	인도네시아	21,762	21,822	0.3
5	터키	136,863	136,491	-0.3	5	이탈리아	14,095	15,230	8.1
6	독일	64,853	62,902	-3.0	6	일본	8,421	8,443	0.3
7	이탈리아	56,433	53,587	-5.0	7	미국	8,084	7,629	-5.6
8	인도네시아	48,837	48,254	-1.2	8	태국	7,484	7,360	-1.7
9	폴란드	50,739	46,024	-9.3	9	말레이시아	4,641	5,398	16.3
10	아랍에미리트 연합	37,350	45,090	20.7	10	대만	5,186	4,787	-7.7
11	인도(인디아)	44,099	43,713	-0.9	11	독일	3,989	3,753	-5.9
12	멕시코	36,918	37,553	1.7	12	우즈베키스탄	2,202	2,970	34.9
13	브라질	35,538	35,270	-0.8	13	루마니아	1,885	2,745	45.6
14	사우디아라비아	26,433	34,962	32.3	14	포르투갈	2,144	2,624	22.4
15	프랑스	24,375	32,369	32.8	15	파키스탄	3,475	2,479	-28.7
16	스페인	30,079	29,517	-1.9	16	터키	2,280	2,237	-1.9
17	영국	31,500	28,644	-9.1	17	방글라데시	1,346	2,099	55.9
18	홍콩	20,631	27,594	33.8	18	영국	1,725	2,000	15.9
19	대만	35,174	27,456	-21.9	19	프랑스	1,224	1,667	36.3
20	루마니아	28,776	27,029	-6.1	20	벨라루스	1,574	1,412	-10.3

※ 자료 : 한국무역협회「무역통계」

Source : Korea International Trade Association「Trade Statistics」

* 2019년도 기준 순위

○ 부산광역시

(단위 : 천불)

순위*	국가명	수출액			순위*	국가명	수입액		
		2018년	2019년	증감률 (%)			2018년	2019년	증감률 (%)
전체		**782,167**	**721,554**	**-7.7**	**전체**		**472,564**	**485,641**	**2.8**
1	베트남	246,846	238,691	-3.3	1	중국	216,870	214,945	-0.9
2	인도네시아	131,843	130,854	-0.8	2	베트남	82,965	100,808	21.5
3	중국	90,980	69,427	-23.7	3	이탈리아	25,671	21,665	-15.6
4	미국	50,845	48,435	-4.7	4	일본	17,657	18,434	4.4
5	홍콩	43,061	33,707	-21.7	5	태국	15,709	13,682	-12.9
6	일본	22,393	28,129	25.6	6	인도네시아	14,338	13,602	-5.1
7	러시아	21,324	22,333	4.7	7	대만	9,317	13,222	41.9
8	미얀마	10,031	9,652	-3.8	8	필리핀	12,488	12,602	0.9
9	싱가포르	10,679	9,138	-14.4	9	미국	13,515	11,085	-18.0
10	태국	8,886	8,958	0.8	10	인도(인디아)	12,126	9,256	-23.7
11	인도(인디아)	9,263	7,906	-14.7	11	미얀마	4,962	8,172	64.7
12	방글라데시	6,333	7,731	22.1	12	포르투갈	4,433	6,391	44.2
13	가나	5,658	6,422	13.5	13	독일	7,661	6,281	-18.0
14	필리핀	6,756	6,420	-5.0	14	파키스탄	6,993	4,870	-30.4
15	캄보디아	7,787	6,351	-18.4	15	영국	3,978	3,858	-3.0
16	독일	4,624	4,295	-7.1	16	루마니아	2,803	3,374	20.4
17	칠레	7,797	4,264	-45.3	17	말레이시아	2,288	2,930	28.1
18	네덜란드	3,849	4,140	7.6	18	네덜란드	1,127	1,594	41.4
19	모리타니	5,969	4,138	-30.7	19	터키	1,155	1,351	17.0
20	피지	613	4,029	557.3	20	스페인	1,337	1,280	-4.2

※ 자료 : 한국무역협회「무역통계」

Source : Korea International Trade Association「Trade Statistics」

* 2019년도 기준 순위

Ⅲ. 경기도 지역 섬유산업 현황

1. 경기도 지역의 섬유산업 사업체 현황

1) 경기북부 및 시군별 섬유산업 사업체수 현황

○ 경기북부

(단위 : 개)

구분 \ 연도	1인이상			10인이상		
	2016년	2017년	2018년	2016년	2017년	2018년
제조업	28,949	30,490	31,013	4,746	4,882	4,810
섬유산업	**4,616**	**4,624**	**4,562**	**789**	**759**	**715**
섬유제품 제조업(봉제·의류 제외)	3,605	3,616	3,548	633	635	596
제사 및 방적업	304	308	303	25	23	20
면 방적업	9	7	8	1	1	-
모 방적업	4	5	6	1	1	1
화학섬유 방적업	16	14	15	5	5	4
연사제조 및 실 가공업	273	280	272	17	16	15
기타 방적업	2	2	2	1	-	-
직물 직조업	1,360	1,351	1,328	127	120	113
면직물 직조업	391	371	373	33	32	28
모직물 직조업	10	8	10	-	-	-
화학섬유직물 직조업	247	252	233	38	33	30
특수직물 및 기타 직물 직조업	24	28	28	2	3	3
침구 및 관련제품 제조업	214	235	230	28	31	30
자수제품 및 자수용재료 제조업	86	63	55	4	-	-
커튼 및 유사제품 제조업	77	78	78	5	4	4
천막, 텐트 및 유사 제품 제조업	206	212	208	9	9	9
직물포대 제조업	19	20	22	-	-	-
기타 직물제품 제조업	86	84	91	8	8	9
편조업	387	370	346	58	51	48
원단 편조업	387	370	346	58	51	48
섬유 염색 및 가공업	1,007	1,046	1,018	336	347	326
솜 및 실 염색 가공업	98	92	96	42	36	37
직물 및 편조원단 염색 가공업	507	468	464	184	151	140
날염가공업	205	216	179	56	53	49
기타 섬유 염색 및 정리업	197	270	279	54	107	100

※ 자료 : 통계청「국가통계포털」사업체기초통계조사

Source : Korea National Statistical Office「Korea Statistical Information Service」

○ 경기북부

(단위 : 개)

구분 \ 연도	1인이상			10인이상		
	2016년	2017년	2018년	2016년	2017년	2018년
기타 섬유제품 제조업	547	541	553	87	94	89
카펫, 마루덮개 및 유사제품 제조업	35	38	33	5	6	4
끈 및 로프 제조업	52	57	55	2	5	5
어망 및 기타 끈 가공품 제조업	21	23	26	4	6	7
세폭직물 제조업	108	99	111	18	16	17
부직포 및 펠트 제조업	68	62	63	16	14	15
특수사 및 코드직물 제조업	9	6	7	1	1	1
표면처리 및 적층 직물 제조업	160	159	152	31	28	25
그 외 기타 분류 안된 섬유제품 제조업	94	97	106	10	18	15
봉제의복 및 모피제품 제조업	1,011	1,008	1,014	156	124	119
봉제의복 제조업	544	575	596	86	72	68
남자용 겉옷 제조업	40	65	67	1	4	5
여자용 겉옷 제조업	58	93	102	8	7	7
속옷 및 잠옷 제조업	25	19	20	3	1	1
한복 제조업	47	47	47	1	1	-
셔츠 및 블라우스 제조업	203	141	138	50	25	22
근무복, 작업복 및 유사의복 제조업	110	131	125	16	27	27
가죽의복 제조업	7	6	8	-	-	-
유아용 의복 제조업	24	26	31	6	4	2
그 외 기타 봉제의복 제조업	30	47	58	1	3	4
모피제품 제조업	33	13	12	9	-	-
모피제품 제조업	33	13	12	9	-	-
편조의복 제조업	62	58	48	16	16	13
편조의복 제조업	62	58	48	16	16	13
의복 액세서리 제조업	372	362	358	45	36	38
스타킹 및 기타 양말 제조업	176	158	166	16	9	11
기타 편조의복 액세서리 제조업	89	91	84	13	15	12
모자 제조업	42	40	41	5	4	4
그 외 기타 의복액세서리 제조업	65	73	67	11	8	11
화학섬유 제조업	13	7	9	1	1	1
화학섬유 제조업	13	7	9	1	1	1

※ 자료 : 통계청「국가통계포털」사업체기초통계조사

Source : Korea National Statistical Office「Korea Statistical Information Service」

○ 고양시

(단위 : 개)

구분 \ 연도	1인이상			10인이상		
	2016년	2017년	2018년	2016년	2017년	2018년
제조업	5,453	5,751	5,858	651	667	636
섬유산업	**355**	**381**	**365**	**42**	**37**	**36**
섬유제품 제조업(봉제·의류 제외)	182	189	173	15	14	14
제사 및 방적업	5	6	5	-	-	-
면 방적업	-	-	1	-	-	-
모 방적업	1	2	2	-	-	-
화학섬유 방적업	1	1	-	-	-	-
연사제조 및 실 가공업	3	3	2	-	-	-
기타 방적업	-	-	-	-	-	-
직물 직조업	131	136	127	9	7	7
면직물 직조업	1	1	1	-	-	-
모직물 직조업	-	-	-	-	-	-
화학섬유직물 직조업	1	1	1	-	-	-
특수직물 및 기타 직물 직조업	3	2	3	1	-	-
침구 및 관련제품 제조업	33	35	34	3	4	4
자수제품 및 자수용재료 제조업	9	9	7	-	-	-
커튼 및 유사제품 제조업	35	34	30	2	2	2
천막, 텐트 및 유사 제품 제조업	37	38	32	1	1	1
직물포대 제조업	-	1	2	-	-	-
기타 직물제품 제조업	12	15	17	2	-	-
편조업	2	2	2	-	-	-
원단 편조업	2	2	2	-	-	-
섬유 염색 및 가공업	11	15	10	2	2	2
솜 및 실 염색 가공업	3	2	2	1	1	1
직물 및 편조원단 염색 가공업	2	4	3	1	1	1
날염가공업	-	-	-	-	-	-
기타 섬유 염색 및 정리업	6	9	5	-	-	-

※ 자료 : 통계청「국가통계포털」사업체기초통계조사

Source : Korea National Statistical Office「Korea Statistical Information Service」

○ 고양시

(단위 : 개)

구분 \ 연도	1인이상			10인이상		
	2016년	2017년	2018년	2016년	2017년	2018년
기타 섬유제품 제조업	33	30	29	4	5	5
카펫, 마루덮개 및 유사제품 제조업	2	2	2	1	1	1
끈 및 로프 제조업	5	5	5	-	1	1
어망 및 기타 끈 가공품 제조업	2	2	2	1	1	1
세폭직물 제조업	3	2	3	1	1	1
부직포 및 펠트 제조업	7	9	7	-	-	-
특수사 및 코드직물 제조업	1	-	-	-	-	-
표면처리 및 적층 직물 제조업	4	4	3	-	-	-
그 외 기타 분류 안된 섬유제품 제조업	9	6	7	1	1	1
봉제의복 및 모피제품 제조업	173	192	192	27	23	22
봉제의복 제조업	129	143	150	16	12	12
남자용 겉옷 제조업	13	22	23	-	2	2
여자용 겉옷 제조업	27	38	35	2	1	2
속옷 및 잠옷 제조업	6	2	2	2	1	1
한복 제조업	11	11	15	-	-	-
셔츠 및 블라우스 제조업	29	20	14	7	1	-
근무복, 작업복 및 유사의복 제조업	25	28	35	3	6	6
가죽의복 제조업	1	1	1	-	-	-
유아용 의복 제조업	8	8	9	2	1	-
그 외 기타 봉제의복 제조업	9	13	16	-	-	1
모피제품 제조업	4	2	1	1	-	-
모피제품 제조업	4	2	1	1	-	-
편조의복 제조업	12	16	12	5	6	5
편조의복 제조업	12	16	12	5	6	5
의복 액세서리 제조업	28	31	29	5	5	5
스타킹 및 기타 양말 제조업	4	2	3	-	-	-
기타 편조의복 액세서리 제조업	6	7	6	2	2	2
모자 제조업	6	7	6	2	2	2
그 외 기타 의복액세서리 제조업	12	15	14	1	1	1
화학섬유 제조업	1	1	2	-	-	-
화학섬유 제조업	1	1	2	-	-	-

※ 자료 : 통계청「국가통계포털」사업체기초통계조사

Source : Korea National Statistical Office「Korea Statistical Information Service」

○ 남양주시

(단위 : 개)

구분 \ 연도	1인이상			10인이상		
	2016년	2017년	2018년	2016년	2017년	2018년
제조업	5,376	5,662	5,702	593	586	584
섬유산업	**472**	**487**	**482**	**55**	**56**	**54**
섬유제품 제조업(봉제·의류 제외)	355	363	345	32	34	35
제사 및 방적업	20	18	20	3	2	1
면 방적업	2	2	2	1	1	-
모 방적업	-	-	1	-	-	-
화학섬유 방적업	1	1	2	1	1	1
연사제조 및 실 가공업	15	14	15	-	-	-
기타 방적업	2	1	-	1	-	-
직물 직조업	167	177	166	14	14	14
면직물 직조업	9	6	6	1	-	-
모직물 직조업	-	-	-	-	-	-
화학섬유직물 직조업	3	3	4	-	-	-
특수직물 및 기타 직물 직조업	3	4	3	-	-	-
침구 및 관련제품 제조업	78	89	82	10	10	10
자수제품 및 자수용재료 제조업	10	6	5	-	-	-
커튼 및 유사제품 제조업	5	6	8	-	-	-
천막, 텐트 및 유사 제품 제조업	37	40	37	2	2	2
직물포대 제조업	-	-	-	-	-	-
기타 직물제품 제조업	22	23	21	1	2	2
편조업	29	29	23	5	3	3
원단 편조업	29	29	23	5	3	3
섬유 염색 및 가공업	48	49	50	4	4	4
솜 및 실 염색 가공업	19	18	18	1	1	1
직물 및 편조원단 염색 가공업	12	17	20	1	2	2
날염가공업	8	9	7	-	1	1
기타 섬유 염색 및 정리업	9	5	5	2	-	-

※ 자료 : 통계청「국가통계포털」사업체기초통계조사

Source : Korea National Statistical Office「Korea Statistical Information Service」

○ 남양주시

(단위 : 개)

구분 \ 연도	1인이상			10인이상		
	2016년	2017년	2018년	2016년	2017년	2018년
기타 섬유제품 제조업	91	90	86	6	11	13
카펫, 마루덮개 및 유사제품 제조업	8	10	7	-	-	-
끈 및 로프 제조업	11	11	11	-	1	1
어망 및 기타 끈 가공품 제조업	10	10	11	1	3	3
세폭직물 제조업	26	23	25	4	3	4
부직포 및 펠트 제조업	10	8	9	-	1	3
특수사 및 코드직물 제조업	1	1	1	-	-	-
표면처리 및 적층 직물 제조업	16	14	11	1	1	1
그 외 기타 분류 안된 섬유제품 제조업	9	13	11	-	2	1
봉제의복 및 모피제품 제조업	117	124	137	23	22	19
봉제의복 제조업	68	72	86	15	13	10
남자용 겉옷 제조업	4	4	6	1	1	1
여자용 겉옷 제조업	2	5	9	1	1	-
속옷 및 잠옷 제조업	6	5	6	1	-	-
한복 제조업	3	3	3	-	-	-
셔츠 및 블라우스 제조업	28	16	17	6	3	1
근무복, 작업복 및 유사의복 제조업	15	24	24	3	5	5
가죽의복 제조업	-	1	1	-	-	-
유아용 의복 제조업	3	2	3	2	-	-
그 외 기타 봉제의복 제조업	7	12	17	1	3	3
모피제품 제조업	2	2	1	-	-	-
모피제품 제조업	2	2	1	-	-	-
편조의복 제조업	11	11	13	4	4	4
편조의복 제조업	11	11	13	4	4	4
의복 액세서리 제조업	36	39	37	4	5	5
스타킹 및 기타 양말 제조업	6	8	7	-	1	1
기타 편조의복 액세서리 제조업	11	9	8	1	1	-
모자 제조업	5	3	3	-	-	-
그 외 기타 의복액세서리 제조업	14	19	19	3	3	4
화학섬유 제조업	2	2	3	-	-	-
화학섬유 제조업	2	2	3	-	-	-

※ 자료 : 통계청「국가통계포털」사업체기초통계조사

Source : Korea National Statistical Office「Korea Statistical Information Service」

○ 의정부시

(단위 : 개)

구분 \ 연도	1인이상			10인이상		
	2016년	2017년	2018년	2016년	2017년	2018년
제조업	1,309	1,350	1,341	110	98	88
섬유산업	**520**	**495**	**484**	**52**	**45**	**39**
섬유제품 제조업(봉제·의류 제외)	264	246	233	13	16	13
제사 및 방적업	3	2	2	-	-	-
면 방적업	-	-	-	-	-	-
모 방적업	-	-	-	-	-	-
화학섬유 방적업	1	-	-	-	-	-
연사제조 및 실 가공업	2	2	2	-	-	-
기타 방적업	-	-	-	-	-	-
직물 직조업	58	50	58	1	2	2
면직물 직조업	6	6	6	-	-	-
모직물 직조업	-	-	-	-	-	-
화학섬유직물 직조업	8	5	4	-	-	-
특수직물 및 기타 직물 직조업	-	-	1	-	-	-
침구 및 관련제품 제조업	11	10	13	1	2	2
자수제품 및 자수용재료 제조업	8	7	9	-	-	-
커튼 및 유사제품 제조업	10	9	9	-	-	-
천막, 텐트 및 유사 제품 제조업	8	7	8	-	-	-
직물포대 제조업	3	3	3	-	-	-
기타 직물제품 제조업	4	3	5	-	-	-
편조업	12	15	13	1	2	2
원단 편조업	12	15	13	1	2	2
섬유 염색 및 가공업	183	173	153	11	12	9
솜 및 실 염색 가공업	1	2	3	-	-	-
직물 및 편조원단 염색 가공업	86	75	79	2	2	2
날염가공업	89	88	66	7	7	7
기타 섬유 염색 및 정리업	7	8	5	2	3	-

※ 자료 : 통계청「국가통계포털」사업체기초통계조사

Source : Korea National Statistical Office「Korea Statistical Information Service」

○ 의정부시

(단위 : 개)

구분 \ 연도	1인이상			10인이상		
	2016년	2017년	2018년	2016년	2017년	2018년
기타 섬유제품 제조업	8	6	7	-	-	-
카펫, 마루덮개 및 유사제품 제조업	-	-	-	-	-	-
끈 및 로프 제조업	-	-	1	-	-	-
어망 및 기타 끈 가공품 제조업	1	1	1	-	-	-
세폭직물 제조업	2	2	1	-	-	-
부직포 및 펠트 제조업	-	-	-	-	-	-
특수사 및 코드직물 제조업	-	-	-	-	-	-
표면처리 및 적층 직물 제조업	-	-	-	-	-	-
그 외 기타 분류 안된 섬유제품 제조업	5	3	4	-	-	-
봉제의복 및 모피제품 제조업	256	249	251	39	29	26
봉제의복 제조업	153	157	158	27	22	19
남자용 겉옷 제조업	7	12	12	-	-	1
여자용 겉옷 제조업	9	18	18	-	-	-
속옷 및 잠옷 제조업	5	4	4	-	-	-
한복 제조업	20	19	16	1	1	-
셔츠 및 블라우스 제조업	88	74	78	23	16	15
근무복, 작업복 및 유사의복 제조업	15	19	17	2	4	2
가죽의복 제조업	-	-	1	-	-	-
유아용 의복 제조업	4	5	6	1	1	1
그 외 기타 봉제의복 제조업	5	6	6	-	-	-
모피제품 제조업	1	-	1	-	-	-
모피제품 제조업	1	-	1	-	-	-
편조의복 제조업	10	8	9	-	1	1
편조의복 제조업	10	8	9	-	1	1
의복 액세서리 제조업	92	84	83	12	6	6
스타킹 및 기타 양말 제조업	57	49	49	8	3	3
기타 편조의복 액세서리 제조업	6	7	6	3	3	3
모자 제조업	25	24	24	1	-	-
그 외 기타 의복액세서리 제조업	4	4	4	-	-	-
화학섬유 제조업	-	-	-	-	-	-
화학섬유 제조업	-	-	-	-	-	-

※ 자료 : 통계청「국가통계포털」사업체기초통계조사

Source : Korea National Statistical Office「Korea Statistical Information Service」

○ 파주시

(단위 : 개)

구분 \ 연도	1인이상			10인이상		
	2016년	2017년	2018년	2016년	2017년	2018년
제조업	5,145	5,555	5,810	1,288	1,344	1,358
섬유산업	**183**	**188**	**194**	**26**	**28**	**31**
섬유제품 제조업(봉제·의류 제외)	139	143	149	20	21	21
제사 및 방적업	7	6	8	-	-	-
면 방적업	2	1	1	-	-	-
모 방적업	-	-	-	-	-	-
화학섬유 방적업	-	-	-	-	-	-
연사제조 및 실 가공업	5	5	6	-	-	-
기타 방적업	-	-	1	-	-	-
직물 직조업	82	89	89	6	6	6
면직물 직조업	1	1	-	-	-	-
모직물 직조업	-	-	-	-	-	-
화학섬유직물 직조업	3	3	2	-	-	-
특수직물 및 기타 직물 직조업	3	3	3	-	-	-
침구 및 관련제품 제조업	15	16	12	1	-	-
자수제품 및 자수용재료 제조업	3	3	5	-	-	-
커튼 및 유사제품 제조업	8	9	9	-	-	-
천막, 텐트 및 유사 제품 제조업	38	42	45	2	2	2
직물포대 제조업	1	1	1	-	-	-
기타 직물제품 제조업	10	11	12	3	4	4
편조업	6	5	4	2	2	1
원단 편조업	6	5	4	2	2	1
섬유 염색 및 가공업	9	9	13	3	4	4
솜 및 실 염색 가공업	3	2	2	1	1	1
직물 및 편조원단 염색 가공업	2	3	4	1	2	2
날염가공업	2	2	3	-	-	-
기타 섬유 염색 및 정리업	2	2	4	1	1	1

※ 자료 : 통계청「국가통계포털」사업체기초통계조사

Source : Korea National Statistical Office「Korea Statistical Information Service」

○ 파주시

(단위 : 개)

구분 \ 연도	1인이상			10인이상		
	2016년	2017년	2018년	2016년	2017년	2018년
기타 섬유제품 제조업	35	34	35	9	9	10
카펫, 마루덮개 및 유사제품 제조업	2	3	3	1	1	1
끈 및 로프 제조업	5	5	2	-	-	-
어망 및 기타 끈 가공품 제조업	1	1	3	-	-	1
세폭직물 제조업	1	1	-	-	-	-
부직포 및 펠트 제조업	9	6	6	3	2	2
특수사 및 코드직물 제조업	2	2	2	1	1	1
표면처리 및 적층 직물 제조업	3	6	6	2	3	3
그 외 기타 분류 안된 섬유제품 제조업	12	10	13	2	2	2
봉제의복 및 모피제품 제조업	44	45	45	6	7	10
봉제의복 제조업	24	28	29	3	4	6
남자용 겉옷 제조업	4	4	3	-	-	-
여자용 겉옷 제조업	-	-	-	-	-	-
속옷 및 잠옷 제조업	2	3	3	-	-	-
한복 제조업	4	4	4	-	-	-
셔츠 및 블라우스 제조업	5	4	4	1	-	-
근무복, 작업복 및 유사의복 제조업	5	8	10	2	4	6
가죽의복 제조업	1	1	1	-	-	-
유아용 의복 제조업	-	-	-	-	-	-
그 외 기타 봉제의복 제조업	3	4	4	-	-	-
모피제품 제조업	1	1	1	-	-	-
모피제품 제조업	1	1	1	-	-	-
편조의복 제조업	2	1	-	-	-	-
편조의복 제조업	2	1	-	-	-	-
의복 액세서리 제조업	17	15	15	3	3	4
스타킹 및 기타 양말 제조업	1	-	-	-	-	-
기타 편조의복 액세서리 제조업	6	6	7	-	-	-
모자 제조업	-	-	-	-	-	-
그 외 기타 의복액세서리 제조업	10	9	8	3	3	4
화학섬유 제조업	-	-	2	-	-	1
화학섬유 제조업	-	-	2	-	-	1

※ 자료 : 통계청「국가통계포털」사업체기초통계조사

Source : Korea National Statistical Office「Korea Statistical Information Service」

○ 구리시

(단위 : 개)

구분 \ 연도	1인이상			10인이상		
	2016년	2017년	2018년	2016년	2017년	2018년
제조업	831	838	818	64	57	61
섬유산업	**157**	**154**	**140**	**18**	**15**	**15**
섬유제품 제조업(봉제·의류 제외)	50	50	51	3	5	6
제사 및 방적업	2	2	2	-	-	-
면 방적업	-	-	-	-	-	-
모 방적업	-	-	-	-	-	-
화학섬유 방적업	-	-	-	-	-	-
연사제조 및 실 가공업	2	2	2	-	-	-
기타 방적업	-	-	-	-	-	-
직물 직조업	32	33	32	2	3	4
면직물 직조업	-	-	-	-	-	-
모직물 직조업	1	-	-	-	-	-
화학섬유직물 직조업	2	2	-	-	-	-
특수직물 및 기타 직물 직조업	-	-	-	-	-	-
침구 및 관련제품 제조업	11	12	12	-	-	-
자수제품 및 자수용재료 제조업	3	3	3	-	-	-
커튼 및 유사제품 제조업	6	5	5	2	2	2
천막, 텐트 및 유사 제품 제조업	7	9	9	-	1	1
직물포대 제조업	1	1	1	-	-	-
기타 직물제품 제조업	1	1	2	-	-	1
편조업	-	-	-	-	-	-
원단 편조업	-	-	-	-	-	-
섬유 염색 및 가공업	6	5	8	-	1	1
솜 및 실 염색 가공업	-	-	-	-	-	-
직물 및 편조원단 염색 가공업	1	2	4	-	-	-
날염가공업	-	1	1	-	1	1
기타 섬유 염색 및 정리업	5	2	3	-	-	-

※ 자료 : 통계청「국가통계포털」사업체기초통계조사

Source : Korea National Statistical Office「Korea Statistical Information Service」

○ 구리시

(단위 : 개)

구분 \ 연도	1인이상			10인이상		
	2016년	2017년	2018년	2016년	2017년	2018년
기타 섬유제품 제조업	10	10	9	1	1	1
카펫, 마루덮개 및 유사제품 제조업	-	-	-	-	-	-
끈 및 로프 제조업	-	-	-	-	-	-
어망 및 기타 끈 가공품 제조업	2	2	1	-	-	-
세폭직물 제조업	5	5	5	1	1	1
부직포 및 펠트 제조업	-	-	-	-	-	-
특수사 및 코드직물 제조업	-	-	-	-	-	-
표면처리 및 적층 직물 제조업	1	1	1	-	-	-
그 외 기타 분류 안된 섬유제품 제조업	2	2	2	-	-	-
봉제의복 및 모피제품 제조업	107	104	89	15	10	9
봉제의복 제조업	86	83	74	11	7	7
남자용 겉옷 제조업	4	4	6	-	-	-
여자용 겉옷 제조업	12	15	17	2	1	2
속옷 및 잠옷 제조업	-	-	-	-	-	-
한복 제조업	5	6	5	-	-	-
셔츠 및 블라우스 제조업	30	18	13	5	2	2
근무복, 작업복 및 유사의복 제조업	20	23	13	3	3	3
가죽의복 제조업	3	2	3	-	-	-
유아용 의복 제조업	8	7	7	1	1	-
그 외 기타 봉제의복 제조업	4	8	10	-	-	-
모피제품 제조업	1	1	1	-	-	-
모피제품 제조업	1	1	1	-	-	-
편조의복 제조업	14	11	8	4	3	2
편조의복 제조업	14	11	8	4	3	2
의복 액세서리 제조업	6	9	6	-	-	-
스타킹 및 기타 양말 제조업	-	-	-	-	-	-
기타 편조의복 액세서리 제조업	3	3	2	-	-	-
모자 제조업	1	1	1	-	-	-
그 외 기타 의복액세서리 제조업	2	5	3	-	-	-
화학섬유 제조업	-	-	-	-	-	-
화학섬유 제조업	-	-	-	-	-	-

※ 자료 : 통계청「국가통계포털」사업체기초통계조사

Source : Korea National Statistical Office「Korea Statistical Information Service」

○ 양주시

(단위 : 개)

구분 \ 연도	1인이상			10인이상		
	2016년	2017년	2018년	2016년	2017년	2018년
제조업	4,031	4,227	4,276	888	891	869
섬유산업	**1,160**	**1,164**	**1,153**	**296**	**281**	**267**
섬유제품 제조업(봉제·의류 제외)	1,032	1,044	1,033	270	263	251
제사 및 방적업	68	69	63	11	10	10
면 방적업	1	1	1	-	-	-
모 방적업	-	-	-	-	-	-
화학섬유 방적업	5	5	5	2	2	2
연사제조 및 실 가공업	62	62	56	9	8	8
기타 방적업	-	1	1	-	-	-
직물 직조업	183	157	153	21	17	17
면직물 직조업	10	12	13	2	2	2
모직물 직조업	1	1	2	-	-	-
화학섬유직물 직조업	43	39	37	5	3	4
특수직물 및 기타 직물 직조업	5	2	2	-	1	1
침구 및 관련제품 제조업	32	32	33	8	9	8
자수제품 및 자수용재료 제조업	37	17	11	3	-	-
커튼 및 유사제품 제조업	5	7	8	-	-	-
천막, 텐트 및 유사 제품 제조업	23	23	24	2	1	1
직물포대 제조업	4	4	4	-	-	-
기타 직물제품 제조업	23	20	19	1	1	1
편조업	217	217	207	42	32	32
원단 편조업	217	217	207	42	32	32
섬유 염색 및 가공업	418	449	446	167	174	166
솜 및 실 염색 가공업	21	19	18	13	11	10
직물 및 편조원단 염색 가공업	267	256	244	106	76	70
날염가공업	53	53	52	26	24	22
기타 섬유 염색 및 정리업	77	121	132	22	63	64

※ 자료 : 통계청「국가통계포털」사업체기초통계조사

Source : Korea National Statistical Office「Korea Statistical Information Service」

○ 양주시

(단위 : 개)

구분 \ 연도	1인이상			10인이상		
	2016년	2017년	2018년	2016년	2017년	2018년
기타 섬유제품 제조업	146	152	164	29	30	26
카펫, 마루덮개 및 유사제품 제조업	7	9	9	-	1	1
끈 및 로프 제조업	18	22	22	2	2	2
어망 및 기타 끈 가공품 제조업	4	4	5	2	1	1
세폭직물 제조업	16	13	20	3	2	2
부직포 및 펠트 제조업	11	9	8	2	1	1
특수사 및 코드직물 제조업	-	-	-	-	-	-
표면처리 및 적층 직물 제조업	69	70	74	17	16	14
그 외 기타 분류 안된 섬유제품 제조업	21	25	26	3	7	5
봉제의복 및 모피제품 제조업	128	120	120	26	18	16
봉제의복 제조업	43	46	55	9	9	9
남자용 겉옷 제조업	-	8	6	-	1	1
여자용 겉옷 제조업	8	12	21	3	3	3
속옷 및 잠옷 제조업	2	1	1	-	-	-
한복 제조업	-	-	-	-	-	-
셔츠 및 블라우스 제조업	15	4	8	5	2	2
근무복, 작업복 및 유사의복 제조업	17	15	11	1	2	2
가죽의복 제조업	-	-	-	-	-	-
유아용 의복 제조업	-	3	5	-	1	1
그 외 기타 봉제의복 제조업	1	3	3	-	-	-
모피제품 제조업	16	5	5	6	-	-
모피제품 제조업	16	5	5	6	-	-
편조의복 제조업	6	5	1	2	1	-
편조의복 제조업	6	5	1	2	1	-
의복 액세서리 제조업	63	64	59	9	8	7
스타킹 및 기타 양말 제조업	37	37	39	5	2	3
기타 편조의복 액세서리 제조업	14	14	9	3	4	2
모자 제조업	-	1	1	-	1	1
그 외 기타 의복액세서리 제조업	12	12	10	1	1	1
화학섬유 제조업	2	2	1	-	-	-
화학섬유 제조업	2	2	1	-	-	-

※ 자료 : 통계청「국가통계포털」사업체기초통계조사

Source : Korea National Statistical Office「Korea Statistical Information Service」

○ 포천시

(단위 : 개)

구분 \ 연도	1인이상			10인이상		
	2016년	2017년	2018년	2016년	2017년	2018년
제조업	5,722	5,897	5,981	947	1,027	1,006
섬유산업	**1,599**	**1,577**	**1,573**	**239**	**235**	**216**
섬유제품 제조업(봉제·의류 제외)	1,450	1,444	1,431	229	226	205
제사 및 방적업	192	199	195	11	11	9
면 방적업	4	3	3	-	-	-
모 방적업	3	3	3	1	1	1
화학섬유 방적업	7	6	7	2	2	1
연사제조 및 실 가공업	178	187	182	8	8	7
기타 방적업	-	-	-	-	-	-
직물 직조업	676	679	676	70	67	60
면직물 직조업	361	343	345	29	29	25
모직물 직조업	8	7	8	-	-	-
화학섬유직물 직조업	184	196	182	32	28	25
특수직물 및 기타 직물 직조업	10	17	16	1	2	2
침구 및 관련제품 제조업	29	37	40	4	5	5
자수제품 및 자수용재료 제조업	9	9	8	-	-	-
커튼 및 유사제품 제조업	7	8	9	1	-	-
천막, 텐트 및 유사 제품 제조업	44	41	43	2	2	2
직물포대 제조업	10	10	11	-	-	-
기타 직물제품 제조업	14	11	14	1	1	1
편조업	117	98	93	7	12	10
원단 편조업	117	98	93	7	12	10
섬유 염색 및 가공업	248	258	251	104	101	95
솜 및 실 염색 가공업	39	41	43	18	17	18
직물 및 편조원단 염색 가공업	107	56	56	54	34	32
날염가공업	44	51	40	18	16	16
기타 섬유 염색 및 정리업	58	110	112	14	34	29

※ 자료 : 통계청「국가통계포털」사업체기초통계조사

Source : Korea National Statistical Office「Korea Statistical Information Service」

○ 포천시

(단위 : 개)

구분 \ 연도	1인이상			10인이상		
	2016년	2017년	2018년	2016년	2017년	2018년
기타 섬유제품 제조업	217	210	216	37	35	31
카펫, 마루덮개 및 유사제품 제조업	15	13	11	3	3	1
끈 및 로프 제조업	13	14	14	-	1	1
어망 및 기타 끈 가공품 제조업	1	2	2	-	-	-
세폭직물 제조업	55	53	57	9	9	9
부직포 및 펠트 제조업	31	30	33	11	10	9
특수사 및 코드직물 제조업	4	2	3	-	-	-
표면처리 및 적층 직물 제조업	64	61	56	10	7	6
그 외 기타 분류 안된 섬유제품 제조업	34	35	40	4	5	5
봉제의복 및 모피제품 제조업	149	133	142	10	9	11
봉제의복 제조업	17	17	19	-	1	2
남자용 겉옷 제조업	1	1	2	-	-	-
여자용 겉옷 제조업	-	-	-	-	-	-
속옷 및 잠옷 제조업	4	4	4	-	-	-
한복 제조업	2	2	2	-	-	-
셔츠 및 블라우스 제조업	3	2	2	-	-	1
근무복, 작업복 및 유사의복 제조업	5	7	8	-	1	1
가죽의복 제조업	1	-	-	-	-	-
유아용 의복 제조업	1	1	1	-	-	-
그 외 기타 봉제의복 제조업	-	-	-	-	-	-
모피제품 제조업	5	1	1	1	-	-
모피제품 제조업	5	1	1	1	-	-
편조의복 제조업	4	3	2	-	-	-
편조의복 제조업	4	3	2	-	-	-
의복 액세서리 제조업	123	112	120	9	8	9
스타킹 및 기타 양말 제조업	71	62	68	3	3	4
기타 편조의복 액세서리 제조업	40	41	42	4	5	5
모자 제조업	3	3	5	-	-	-
그 외 기타 의복액세서리 제조업	9	6	5	2	-	-
화학섬유 제조업	8	2	1	1	1	-
화학섬유 제조업	8	2	1	1	1	-

※ 자료 : 통계청「국가통계포털」사업체기초통계조사

Source : Korea National Statistical Office「Korea Statistical Information Service」

○ 동두천시

(단위 : 개)

구분 \ 연도	1인이상			10인이상		
	2016년	2017년	2018년	2016년	2017년	2018년
제조업	442	508	506	103	106	100
섬유산업	**98**	**105**	**99**	**33**	**32**	**30**
섬유제품 제조업(봉제·의류 제외)	67	69	65	25	27	25
제사 및 방적업	4	3	5	-	-	-
면 방적업	-	-	-	-	-	-
모 방적업	-	-	-	-	-	-
화학섬유 방적업	-	-	-	-	-	-
연사제조 및 실 가공업	4	3	5	-	-	-
기타 방적업	-	-	-	-	-	-
직물 직조업	20	19	15	2	2	1
면직물 직조업	1	-	-	-	-	-
모직물 직조업	-	-	-	-	-	-
화학섬유직물 직조업	3	3	3	1	2	1
특수직물 및 기타 직물 직조업	-	-	-	-	-	-
침구 및 관련제품 제조업	3	2	3	-	-	-
자수제품 및 자수용재료 제조업	7	9	5	1	-	-
커튼 및 유사제품 제조업	1	-	-	-	-	-
천막, 텐트 및 유사 제품 제조업	5	5	3	-	-	-
직물포대 제조업	-	-	-	-	-	-
기타 직물제품 제조업	-	-	1	-	-	-
편조업	4	4	4	1	-	-
원단 편조업	4	4	4	1	-	-
섬유 염색 및 가공업	33	36	36	22	24	23
솜 및 실 염색 가공업	3	2	2	3	2	2
직물 및 편조원단 염색 가공업	11	22	22	6	16	16
날염가공업	6	6	5	5	3	2
기타 섬유 염색 및 정리업	13	6	7	8	3	3

※ 자료 : 통계청「국가통계포털」사업체기초통계조사

Source : Korea National Statistical Office「Korea Statistical Information Service」

○ 동두천시

(단위 : 개)

구분 \ 연도	1인이상			10인이상		
	2016년	2017년	2018년	2016년	2017년	2018년
기타 섬유제품 제조업	6	7	5	-	1	1
카펫, 마루덮개 및 유사제품 제조업	1	1	1	-	-	-
끈 및 로프 제조업	-	-	-	-	-	-
어망 및 기타 끈 가공품 제조업	-	-	-	-	-	-
세폭직물 제조업	-	-	-	-	-	-
부직포 및 펠트 제조업	-	-	-	-	-	-
특수사 및 코드직물 제조업	1	1	1	-	-	-
표면처리 및 적층 직물 제조업	2	2	-	-	-	-
그 외 기타 분류 안된 섬유제품 제조업	2	3	3	-	1	1
봉제의복 및 모피제품 제조업	31	36	34	8	5	5
봉제의복 제조업	20	25	22	4	3	2
남자용 겉옷 제조업	6	9	8	-	-	-
여자용 겉옷 제조업	-	5	2	-	1	-
속옷 및 잠옷 제조업	-	-	-	-	-	-
한복 제조업	1	1	2	-	-	-
셔츠 및 블라우스 제조업	5	3	2	3	1	1
근무복, 작업복 및 유사의복 제조업	7	6	6	1	1	1
가죽의복 제조업	-	-	-	-	-	-
유아용 의복 제조업	-	-	-	-	-	-
그 외 기타 봉제의복 제조업	1	1	2	-	-	-
모피제품 제조업	3	1	1	1	-	-
모피제품 제조업	3	1	1	1	-	-
편조의복 제조업	3	3	3	1	1	1
편조의복 제조업	3	3	3	1	1	1
의복 액세서리 제조업	5	7	8	2	1	2
스타킹 및 기타 양말 제조업	-	-	-	-	-	-
기타 편조의복 액세서리 제조업	3	4	4	-	-	-
모자 제조업	1	1	1	1	1	1
그 외 기타 의복액세서리 제조업	1	2	3	1	-	1
화학섬유 제조업	-	-	-	-	-	-
화학섬유 제조업	-	-	-	-	-	-

※ 자료 : 통계청「국가통계포털」사업체기초통계조사

Source : Korea National Statistical Office「Korea Statistical Information Service」

○ 가평군

(단위 : 개)

구분 \ 연도	1인이상			10인이상		
	2016년	2017년	2018년	2016년	2017년	2018년
제조업	310	326	340	29	24	26
섬유산업	**11**	**10**	**9**	**2**	**1**	**1**
섬유제품 제조업(봉제·의류 제외)	6	6	6	-	-	-
제사 및 방적업	-	-	-	-	-	-
면 방적업	-	-	-	-	-	-
모 방적업	-	-	-	-	-	-
화학섬유 방적업	-	-	-	-	-	-
연사제조 및 실 가공업	-	-	-	-	-	-
기타 방적업	-	-	-	-	-	-
직물 직조업	6	6	6	-	-	-
면직물 직조업	-	-	-	-	-	-
모직물 직조업	-	-	-	-	-	-
화학섬유직물 직조업	-	-	-	-	-	-
특수직물 및 기타 직물 직조업	-	-	-	-	-	-
침구 및 관련제품 제조업	1	1	-	-	-	-
자수제품 및 자수용재료 제조업	-	-	1	-	-	-
커튼 및 유사제품 제조업	-	-	-	-	-	-
천막, 텐트 및 유사 제품 제조업	5	5	5	-	-	-
직물포대 제조업	-	-	-	-	-	-
기타 직물제품 제조업	-	-	-	-	-	-
편조업	-	-	-	-	-	-
원단 편조업	-	-	-	-	-	-
섬유 염색 및 가공업	-	-	-	-	-	-
솜 및 실 염색 가공업	-	-	-	-	-	-
직물 및 편조원단 염색 가공업	-	-	-	-	-	-
날염가공업	-	-	-	-	-	-
기타 섬유 염색 및 정리업	-	-	-	-	-	-

※ 자료 : 통계청「국가통계포털」사업체기초통계조사

Source : Korea National Statistical Office「Korea Statistical Information Service」

○ 가평군

(단위 : 개)

구분 \ 연도	1인이상			10인이상		
	2016년	2017년	2018년	2016년	2017년	2018년
기타 섬유제품 제조업	-	-	-	-	-	-
카펫, 마루덮개 및 유사제품 제조업	-	-	-	-	-	-
끈 및 로프 제조업	-	-	-	-	-	-
어망 및 기타 끈 가공품 제조업	-	-	-	-	-	-
세폭직물 제조업	-	-	-	-	-	-
부직포 및 펠트 제조업	-	-	-	-	-	-
특수사 및 코드직물 제조업	-	-	-	-	-	-
표면처리 및 적층 직물 제조업	-	-	-	-	-	-
그 외 기타 분류 안된 섬유제품 제조업	-	-	-	-	-	-
봉제의복 및 모피제품 제조업	5	4	3	2	1	1
봉제의복 제조업	3	3	2	1	1	1
남자용 겉옷 제조업	1	1	1	-	-	-
여자용 겉옷 제조업	-	-	-	-	-	-
속옷 및 잠옷 제조업	-	-	-	-	-	-
한복 제조업	1	1	-	-	-	-
셔츠 및 블라우스 제조업	-	-	-	-	-	-
근무복, 작업복 및 유사의복 제조업	1	1	1	1	1	1
가죽의복 제조업	-	-	-	-	-	-
유아용 의복 제조업	-	-	-	-	-	-
그 외 기타 봉제의복 제조업	-	-	-	-	-	-
모피제품 제조업	-	-	-	-	-	-
모피제품 제조업	-	-	-	-	-	-
편조의복 제조업	-	-	-	-	-	-
편조의복 제조업	-	-	-	-	-	-
의복 액세서리 제조업	2	1	1	1	-	-
스타킹 및 기타 양말 제조업	-	-	-	-	-	-
기타 편조의복 액세서리 제조업	-	-	-	-	-	-
모자 제조업	1	-	-	1	-	-
그 외 기타 의복액세서리 제조업	1	1	1	-	-	-
화학섬유 제조업	-	-	-	-	-	-
화학섬유 제조업	-	-	-	-	-	-

※ 자료 : 통계청「국가통계포털」사업체기초통계조사

Source : Korea National Statistical Office「Korea Statistical Information Service」

○ 연천군

(단위 : 개)

구분 \ 연도	1인이상			10인이상		
	2016년	2017년	2018년	2016년	2017년	2018년
제조업	330	376	381	73	82	82
섬유산업	**61**	**63**	**63**	**26**	**29**	**26**
섬유제품 제조업(봉제·의류 제외)	60	62	62	26	29	26
제사 및 방적업	3	3	3	-	-	-
면 방적업	-	-	-	-	-	-
모 방적업	-	-	-	-	-	-
화학섬유 방적업	1	1	1	-	-	-
연사제조 및 실 가공업	2	2	2	-	-	-
기타 방적업	-	-	-	-	-	-
직물 직조업	5	5	6	2	2	2
면직물 직조업	2	2	2	1	1	1
모직물 직조업	-	-	-	-	-	-
화학섬유직물 직조업	-	-	-	-	-	-
특수직물 및 기타 직물 직조업	-	-	-	-	-	-
침구 및 관련제품 제조업	1	1	1	1	1	1
자수제품 및 자수용재료 제조업	-	-	1	-	-	-
커튼 및 유사제품 제조업	-	-	-	-	-	-
천막, 텐트 및 유사 제품 제조업	2	2	2	-	-	-
직물포대 제조업	-	-	-	-	-	-
기타 직물제품 제조업	-	-	-	-	-	-
편조업	-	-	-	-	-	-
원단 편조업	-	-	-	-	-	-
섬유 염색 및 가공업	51	52	51	23	25	22
솜 및 실 염색 가공업	9	6	8	5	3	4
직물 및 편조원단 염색 가공업	19	33	32	13	18	15
날염가공업	3	6	5	-	1	-
기타 섬유 염색 및 정리업	20	7	6	5	3	3

※ 자료 : 통계청「국가통계포털」사업체기초통계조사

Source : Korea National Statistical Office「Korea Statistical Information Service」

○ 연천군

(단위 : 개)

구분 \ 연도	1인이상			10인이상		
	2016년	2017년	2018년	2016년	2017년	2018년
기타 섬유제품 제조업	1	2	2	1	2	2
카펫, 마루덮개 및 유사제품 제조업	-	-	-	-	-	-
끈 및 로프 제조업	-	-	-	-	-	-
어망 및 기타 끈 가공품 제조업	-	1	1	-	1	1
세폭직물 제조업	-	-	-	-	-	-
부직포 및 펠트 제조업	-	-	-	-	-	-
특수사 및 코드직물 제조업	-	-	-	-	-	-
표면처리 및 적층 직물 제조업	1	1	1	1	1	1
그 외 기타 분류 안된 섬유제품 제조업	-	-	-	-	-	-
봉제의복 및 모피제품 제조업	1	1	1	-	-	-
봉제의복 제조업	1	1	1	-	-	-
남자용 겉옷 제조업	-	-	-	-	-	-
여자용 겉옷 제조업	-	-	-	-	-	-
속옷 및 잠옷 제조업	-	-	-	-	-	-
한복 제조업	-	-	-	-	-	-
셔츠 및 블라우스 제조업	-	-	-	-	-	-
근무복, 작업복 및 유사의복 제조업	-	-	-	-	-	-
가죽의복 제조업	1	1	1	-	-	-
유아용 의복 제조업	-	-	-	-	-	-
그 외 기타 봉제의복 제조업	-	-	-	-	-	-
모피제품 제조업	-	-	-	-	-	-
모피제품 제조업	-	-	-	-	-	-
편조의복 제조업	-	-	-	-	-	-
편조의복 제조업	-	-	-	-	-	-
의복 액세서리 제조업	-	-	-	-	-	-
스타킹 및 기타 양말 제조업	-	-	-	-	-	-
기타 편조의복 액세서리 제조업	-	-	-	-	-	-
모자 제조업	-	-	-	-	-	-
그 외 기타 의복액세서리 제조업	-	-	-	-	-	-
화학섬유 제조업	-	-	-	-	-	-
화학섬유 제조업	-	-	-	-	-	-

※ 자료 : 통계청「국가통계포털」사업체기초통계조사

Source : Korea National Statistical Office「Korea Statistical Information Service」

2) 경기남부 및 시군별 섬유산업 사업체수 현황

○ 경기남부

(단위 : 개)

구분 \ 연도	1인이상			10인이상		
	2016년	2017년	2018년	2016년	2017년	2018년
제조업	97,034	99,792	101,772	18,978	19,777	19,644
섬유산업	**4,123**	**4,051**	**3,960**	**610**	**602**	**591**
섬유제품 제조업(봉제·의류 제외)	2,468	2,415	2,398	394	404	399
제사 및 방적업	164	154	140	35	35	33
면 방적업	6	6	6	2	2	2
모 방적업	3	1	1	1	1	1
화학섬유 방적업	39	40	33	12	13	12
연사제조 및 실 가공업	114	107	100	19	19	18
기타 방적업	2	-	-	1	-	-
직물 직조업	1,309	1,301	1,279	110	115	115
면직물 직조업	31	27	30	5	3	3
모직물 직조업	5	6	7	1	-	-
화학섬유직물 직조업	75	80	67	15	18	17
특수직물 및 기타 직물 직조업	34	28	30	9	8	9
침구 및 관련제품 제조업	269	266	251	30	26	25
자수제품 및 자수용재료 제조업	122	119	109	-	1	1
커튼 및 유사제품 제조업	186	179	178	13	9	8
천막, 텐트 및 유사 제품 제조업	420	414	398	13	18	21
직물포대 제조업	45	44	47	-	1	-
기타 직물제품 제조업	122	138	162	24	31	31
편조업	129	118	112	19	22	22
원단 편조업	129	118	112	19	22	22
섬유 염색 및 가공업	349	337	346	116	113	109
솜 및 실 염색 가공업	38	34	35	13	11	12
직물 및 편조원단 염색 가공업	154	166	185	66	68	68
날염가공업	70	67	71	25	25	21
기타 섬유 염색 및 정리업	87	70	55	12	9	8

※ 자료 : 통계청「국가통계포털」사업체기초통계조사

Source : Korea National Statistical Office「Korea Statistical Information Service」

○ 경기남부

(단위 : 개)

구분 \ 연도	1인이상			10인이상		
	2016년	2017년	2018년	2016년	2017년	2018년
기타 섬유제품 제조업	517	505	521	114	119	120
카펫, 마루덮개 및 유사제품 제조업	23	26	22	5	5	5
끈 및 로프 제조업	39	44	45	3	2	2
어망 및 기타 끈 가공품 제조업	56	55	55	8	9	10
세폭직물 제조업	79	66	69	20	14	14
부직포 및 펠트 제조업	104	96	107	29	31	31
특수사 및 코드직물 제조업	15	14	16	5	4	5
표면처리 및 적층 직물 제조업	69	67	59	18	15	16
그 외 기타 분류 안된 섬유제품 제조업	132	137	148	26	39	37
봉제의복 및 모피제품 제조업	1,655	1,636	1,562	216	198	192
봉제의복 제조업	968	988	935	147	129	119
남자용 겉옷 제조업	172	209	196	22	26	24
여자용 겉옷 제조업	144	181	169	22	20	14
속옷 및 잠옷 제조업	68	52	49	19	12	11
한복 제조업	115	113	104	-	1	-
셔츠 및 블라우스 제조업	208	135	121	57	29	26
근무복, 작업복 및 유사의복 제조업	152	185	166	18	31	34
가죽의복 제조업	5	7	5	-	-	-
유아용 의복 제조업	27	31	43	2	2	2
그 외 기타 봉제의복 제조업	77	75	82	7	8	8
모피제품 제조업	50	39	34	7	4	3
모피제품 제조업	50	39	34	7	4	3
편조의복 제조업	193	194	168	21	16	19
편조의복 제조업	193	194	168	21	16	19
의복 액세서리 제조업	444	415	425	41	49	51
스타킹 및 기타 양말 제조업	224	202	200	23	28	29
기타 편조의복 액세서리 제조업	66	59	64	7	6	5
모자 제조업	58	46	46	2	4	4
그 외 기타 의복액세서리 제조업	96	108	115	9	11	13
화학섬유 제조업	22	22	25	2	2	2
화학섬유 제조업	22	22	25	2	2	2

※ 자료 : 통계청「국가통계포털」사업체기초통계조사

Source : Korea National Statistical Office「Korea Statistical Information Service」

○ 수원시

(단위 : 개)

구분 \ 연도	1인이상			10인이상		
	2016년	2017년	2018년	2016년	2017년	2018년
제조업	3,641	3,900	3,892	512	570	563
섬유산업	**223**	**223**	**209**	**9**	**7**	**7**
섬유제품 제조업(봉제·의류 제외)	111	106	106	5	4	5
제사 및 방적업	2	2	2	-	-	-
면 방적업	-	-	-	-	-	-
모 방적업	-	-	-	-	-	-
화학섬유 방적업	2	2	2	-	-	-
연사제조 및 실 가공업	-	-	-	-	-	-
기타 방적업	-	-	-	-	-	-
직물 직조업	97	88	86	4	2	3
면직물 직조업	-	-	-	-	-	-
모직물 직조업	-	-	-	-	-	-
화학섬유직물 직조업	-	-	-	-	-	-
특수직물 및 기타 직물 직조업	1	1	1	-	-	-
침구 및 관련제품 제조업	17	15	16	2	1	1
자수제품 및 자수용재료 제조업	10	9	8	-	-	-
커튼 및 유사제품 제조업	28	27	30	2	1	2
천막, 텐트 및 유사 제품 제조업	28	26	21	-	-	-
직물포대 제조업	-	-	-	-	-	-
기타 직물제품 제조업	13	10	10	-	-	-
편조업	1	1	1	-	-	-
원단 편조업	1	1	1	-	-	-
섬유 염색 및 가공업	4	3	5	1	1	1
솜 및 실 염색 가공업	-	-	-	-	-	-
직물 및 편조원단 염색 가공업	2	1	3	-	-	-
날염가공업	1	1	1	1	1	1
기타 섬유 염색 및 정리업	1	1	1	-	-	-

※ 자료 : 통계청「국가통계포털」사업체기초통계조사

Source : Korea National Statistical Office「Korea Statistical Information Service」

○ 수원시

(단위 : 개)

구분 \ 연도	1인이상			10인이상		
	2016년	2017년	2018년	2016년	2017년	2018년
기타 섬유제품 제조업	7	12	12	-	1	1
카펫, 마루덮개 및 유사제품 제조업	-	-	-	-	-	-
끈 및 로프 제조업	1	2	2	-	-	-
어망 및 기타 끈 가공품 제조업	-	-	-	-	-	-
세폭직물 제조업	-	-	-	-	-	-
부직포 및 펠트 제조업	2	2	2	-	-	-
특수사 및 코드직물 제조업	-	1	1	-	-	-
표면처리 및 적층 직물 제조업	-	-	-	-	-	-
그 외 기타 분류 안된 섬유제품 제조업	4	7	7	-	1	1
봉제의복 및 모피제품 제조업	112	117	103	4	3	2
봉제의복 제조업	102	106	93	4	3	2
남자용 겉옷 제조업	22	29	22	1	1	-
여자용 겉옷 제조업	18	21	18	-	-	-
속옷 및 잠옷 제조업	-	-	-	-	-	-
한복 제조업	24	25	21	-	-	-
셔츠 및 블라우스 제조업	11	5	4	1	1	1
근무복, 작업복 및 유사의복 제조업	20	21	20	2	1	1
가죽의복 제조업	-	1	1	-	-	-
유아용 의복 제조업	5	4	3	-	-	-
그 외 기타 봉제의복 제조업	2	-	4	-	-	-
모피제품 제조업	2	2	2	-	-	-
모피제품 제조업	2	2	2	-	-	-
편조의복 제조업	2	2	1	-	-	-
편조의복 제조업	2	2	1	-	-	-
의복 액세서리 제조업	6	7	7	-	-	-
스타킹 및 기타 양말 제조업	2	1	1	-	-	-
기타 편조의복 액세서리 제조업	2	2	2	-	-	-
모자 제조업	2	4	2	-	-	-
그 외 기타 의복액세서리 제조업	-	-	2	-	-	-
화학섬유 제조업	-	-	-	-	-	-
화학섬유 제조업	-	-	-	-	-	-

※ 자료 : 통계청「국가통계포털」사업체기초통계조사

Source : Korea National Statistical Office「Korea Statistical Information Service」

○ 성남시

(단위 : 개)

구분 \ 연도	1인이상			10인이상		
	2016년	2017년	2018년	2016년	2017년	2018년
제조업	4,295	4,248	4,164	734	692	679
섬유산업	**699**	**674**	**631**	**62**	**64**	**60**
섬유제품 제조업(봉제·의류 제외)	197	186	180	8	7	5
제사 및 방적업	3	3	3	-	-	-
면 방적업	-	-	-	-	-	-
모 방적업	-	-	-	-	-	-
화학섬유 방적업	1	1	1	-	-	-
연사제조 및 실 가공업	2	2	2	-	-	-
기타 방적업	-	-	-	-	-	-
직물 직조업	108	100	98	5	2	2
면직물 직조업	3	2	1	-	-	-
모직물 직조업	1	1	2	-	-	-
화학섬유직물 직조업	3	3	2	-	-	-
특수직물 및 기타 직물 직조업	-	-	-	-	-	-
침구 및 관련제품 제조업	19	17	19	2	1	1
자수제품 및 자수용재료 제조업	28	25	20	-	-	-
커튼 및 유사제품 제조업	20	21	20	1	1	1
천막, 텐트 및 유사 제품 제조업	18	19	17	-	-	-
직물포대 제조업	-	1	1	-	-	-
기타 직물제품 제조업	16	11	16	2	-	-
편조업	41	40	36	1	3	3
원단 편조업	41	40	36	1	3	3
섬유 염색 및 가공업	28	29	29	2	2	-
솜 및 실 염색 가공업	-	-	-	-	-	-
직물 및 편조원단 염색 가공업	4	8	9	-	-	-
날염가공업	12	13	13	1	2	-
기타 섬유 염색 및 정리업	12	8	7	1	-	-

※ 자료 : 통계청「국가통계포털」사업체기초통계조사

Source : Korea National Statistical Office「Korea Statistical Information Service」

○ 성남시

(단위 : 개)

구분 \ 연도	1인이상			10인이상		
	2016년	2017년	2018년	2016년	2017년	2018년
기타 섬유제품 제조업	17	14	14	-	-	-
카펫, 마루덮개 및 유사제품 제조업	1	1	1	-	-	-
끈 및 로프 제조업	1	1	1	-	-	-
어망 및 기타 끈 가공품 제조업	4	2	1	-	-	-
세폭직물 제조업	2	2	1	-	-	-
부직포 및 펠트 제조업	1	1	1	-	-	-
특수사 및 코드직물 제조업	-	-	-	-	-	-
표면처리 및 적층 직물 제조업	-	-	-	-	-	-
그 외 기타 분류 안된 섬유제품 제조업	8	7	9	-	-	-
봉제의복 및 모피제품 제조업	502	488	451	54	57	55
봉제의복 제조업	204	207	186	32	35	32
남자용 겉옷 제조업	22	35	30	1	2	4
여자용 겉옷 제조업	32	44	37	9	9	7
속옷 및 잠옷 제조업	7	3	4	1	1	2
한복 제조업	14	14	14	-	-	-
셔츠 및 블라우스 제조업	65	43	41	14	14	10
근무복, 작업복 및 유사의복 제조업	45	44	35	6	7	7
가죽의복 제조업	1	2	2	-	-	-
유아용 의복 제조업	2	5	7	-	1	1
그 외 기타 봉제의복 제조업	16	17	16	1	1	1
모피제품 제조업	8	4	3	1	1	-
모피제품 제조업	8	4	3	1	1	-
편조의복 제조업	150	151	134	14	12	14
편조의복 제조업	150	151	134	14	12	14
의복 액세서리 제조업	140	126	128	7	9	9
스타킹 및 기타 양말 제조업	94	86	84	7	8	8
기타 편조의복 액세서리 제조업	9	9	10	-	-	-
모자 제조업	24	16	15	-	1	-
그 외 기타 의복액세서리 제조업	13	15	19	-	-	1
화학섬유 제조업	3	2	4	1	-	-
화학섬유 제조업	3	2	4	1	-	-

※ 자료 : 통계청「국가통계포털」사업체기초통계조사

Source : Korea National Statistical Office「Korea Statistical Information Service」

○ 부천시

(단위 : 개)

구분 \ 연도	1인이상			10인이상		
	2016년	2017년	2018년	2016년	2017년	2018년
제조업	10,780	10,657	10,501	1,510	1,504	1,464
섬유산업	**433**	**428**	**418**	**46**	**48**	**47**
섬유제품 제조업(봉제·의류 제외)	194	191	183	17	15	14
제사 및 방적업	2	2	1	-	-	-
면 방적업	-	-	-	-	-	-
모 방적업	-	-	-	-	-	-
화학섬유 방적업	-	-	-	-	-	-
연사제조 및 실 가공업	2	2	1	-	-	-
기타 방적업	-	-	-	-	-	-
직물 직조업	138	139	136	8	10	8
면직물 직조업	-	-	-	-	-	-
모직물 직조업	-	-	-	-	-	-
화학섬유직물 직조업	-	-	-	-	-	-
특수직물 및 기타 직물 직조업	1	1	1	-	-	-
침구 및 관련제품 제조업	41	42	43	3	2	2
자수제품 및 자수용재료 제조업	18	22	19	-	1	-
커튼 및 유사제품 제조업	21	20	18	-	-	-
천막, 텐트 및 유사 제품 제조업	39	34	34	1	3	3
직물포대 제조업	2	2	2	-	-	-
기타 직물제품 제조업	16	18	19	4	4	3
편조업	3	2	-	-	-	-
원단 편조업	3	2	-	-	-	-
섬유 염색 및 가공업	11	13	14	4	3	3
솜 및 실 염색 가공업	-	-	-	-	-	-
직물 및 편조원단 염색 가공업	1	3	6	-	-	-
날염가공업	6	6	7	4	3	3
기타 섬유 염색 및 정리업	4	4	1	-	-	-

※ 자료 : 통계청「국가통계포털」사업체기초통계조사

Source : Korea National Statistical Office「Korea Statistical Information Service」

○ 부천시

(단위 : 개)

구분 \ 연도	1인이상			10인이상		
	2016년	2017년	2018년	2016년	2017년	2018년
기타 섬유제품 제조업	40	35	32	5	2	3
카펫, 마루덮개 및 유사제품 제조업	3	4	1	-	-	-
끈 및 로프 제조업	3	3	3	-	-	-
어망 및 기타 끈 가공품 제조업	3	3	3	-	-	1
세폭직물 제조업	6	4	4	2	-	-
부직포 및 펠트 제조업	1	-	1	-	-	-
특수사 및 코드직물 제조업	-	-	-	-	-	-
표면처리 및 적층 직물 제조업	7	7	6	-	-	-
그 외 기타 분류 안된 섬유제품 제조업	17	14	14	3	2	2
봉제의복 및 모피제품 제조업	239	237	235	29	33	33
봉제의복 제조업	155	159	156	24	24	21
남자용 겉옷 제조업	28	34	34	9	9	6
여자용 겉옷 제조업	27	32	34	1	-	-
속옷 및 잠옷 제조업	14	12	11	4	5	4
한복 제조업	17	16	14	-	-	-
셔츠 및 블라우스 제조업	34	22	20	9	3	2
근무복, 작업복 및 유사의복 제조업	23	30	27	1	6	8
가죽의복 제조업	2	1	-	-	-	-
유아용 의복 제조업	3	5	7	-	-	-
그 외 기타 봉제의복 제조업	7	7	9	-	1	1
모피제품 제조업	7	7	8	-	-	-
모피제품 제조업	7	7	8	-	-	-
편조의복 제조업	3	2	3	1	-	1
편조의복 제조업	3	2	3	1	-	1
의복 액세서리 제조업	74	69	68	4	9	11
스타킹 및 기타 양말 제조업	31	29	29	2	5	6
기타 편조의복 액세서리 제조업	7	6	7	-	-	-
모자 제조업	18	14	16	1	1	2
그 외 기타 의복액세서리 제조업	18	20	16	1	3	3
화학섬유 제조업	2	2	2	-	-	-
화학섬유 제조업	2	2	2	-	-	-

※ 자료 : 통계청「국가통계포털」사업체기초통계조사

Source : Korea National Statistical Office「Korea Statistical Information Service」

○ 용인시

(단위 : 개)

구분 \ 연도	1인이상			10인이상		
	2016년	2017년	2018년	2016년	2017년	2018년
제조업	4,022	4,066	4,322	847	873	854
섬유산업	**164**	**149**	**152**	**25**	**20**	**19**
섬유제품 제조업(봉제·의류 제외)	125	121	118	17	13	13
제사 및 방적업	15	14	13	7	4	4
면 방적업	1	1	1	1	1	1
모 방적업	-	-	-	-	-	-
화학섬유 방적업	4	5	5	4	2	2
연사제조 및 실 가공업	9	8	7	1	1	1
기타 방적업	1	-	-	1	-	-
직물 직조업	68	66	66	3	2	2
면직물 직조업	3	3	3	-	-	-
모직물 직조업	-	-	-	-	-	-
화학섬유직물 직조업	3	3	2	-	-	-
특수직물 및 기타 직물 직조업	1	2	2	-	-	-
침구 및 관련제품 제조업	12	13	11	1	1	1
자수제품 및 자수용재료 제조업	7	6	6	-	-	-
커튼 및 유사제품 제조업	13	12	13	1	-	-
천막, 텐트 및 유사 제품 제조업	22	20	18	-	-	-
직물포대 제조업	1	1	1	-	-	-
기타 직물제품 제조업	6	6	10	1	1	1
편조업	5	6	6	3	2	2
원단 편조업	5	6	6	3	2	2
섬유 염색 및 가공업	6	5	6	-	-	-
솜 및 실 염색 가공업	1	1	-	-	-	-
직물 및 편조원단 염색 가공업	1	1	1	-	-	-
날염가공업	1	1	2	-	-	-
기타 섬유 염색 및 정리업	3	2	3	-	-	-

※ 자료 : 통계청「국가통계포털」사업체기초통계조사

Source : Korea National Statistical Office「Korea Statistical Information Service」

○ 용인시

(단위 : 개)

구분 \ 연도	1인이상			10인이상		
	2016년	2017년	2018년	2016년	2017년	2018년
기타 섬유제품 제조업	31	30	27	4	5	5
카펫, 마루덮개 및 유사제품 제조업	2	2	3	-	-	-
끈 및 로프 제조업	4	4	4	1	-	-
어망 및 기타 끈 가공품 제조업	9	9	7	1	1	1
세폭직물 제조업	2	2	2	1	1	1
부직포 및 펠트 제조업	6	4	4	-	-	-
특수사 및 코드직물 제조업	-	-	-	-	-	-
표면처리 및 적층 직물 제조업	7	6	4	1	1	1
그 외 기타 분류 안된 섬유제품 제조업	1	3	3	-	2	2
봉제의복 및 모피제품 제조업	39	28	34	8	7	6
봉제의복 제조업	26	17	21	6	4	4
남자용 겉옷 제조업	5	4	7	-	-	-
여자용 겉옷 제조업	1	2	2	-	-	-
속옷 및 잠옷 제조업	4	2	1	1	1	1
한복 제조업	4	4	4	-	-	-
셔츠 및 블라우스 제조업	3	1	2	1	-	-
근무복, 작업복 및 유사의복 제조업	2	2	2	1	1	1
가죽의복 제조업	-	-	-	-	-	-
유아용 의복 제조업	3	-	1	1	-	-
그 외 기타 봉제의복 제조업	4	2	2	2	2	2
모피제품 제조업	-	-	-	-	-	-
모피제품 제조업	-	-	-	-	-	-
편조의복 제조업	3	3	2	-	-	-
편조의복 제조업	3	3	2	-	-	-
의복 액세서리 제조업	10	8	11	2	3	2
스타킹 및 기타 양말 제조업	5	2	3	1	-	-
기타 편조의복 액세서리 제조업	3	4	6	1	3	2
모자 제조업	1	1	1	-	-	-
그 외 기타 의복액세서리 제조업	1	1	1	-	-	-
화학섬유 제조업	1	1	-	-	-	-
화학섬유 제조업	1	1	-	-	-	-

※ 자료 : 통계청「국가통계포털」사업체기초통계조사

Source : Korea National Statistical Office「Korea Statistical Information Service」

○ 안산시

(단위 : 개)

구분 \ 연도	1인이상			10인이상		
	2016년	2017년	2018년	2016년	2017년	2018년
제조업	9,150	9,265	9,421	2,409	2,464	2,450
섬유산업	**347**	**348**	**352**	**119**	**126**	**117**
섬유제품 제조업(봉제·의류 제외)	264	266	267	105	113	107
제사 및 방적업	9	10	9	5	6	5
면 방적업	-	-	-	-	-	-
모 방적업	-	-	-	-	-	-
화학섬유 방적업	2	3	2	1	2	1
연사제조 및 실 가공업	7	7	7	4	4	4
기타 방적업	-	-	-	-	-	-
직물 직조업	65	71	70	8	15	10
면직물 직조업	1	1	1	1	1	1
모직물 직조업	-	-	-	-	-	-
화학섬유직물 직조업	2	7	7	2	3	2
특수직물 및 기타 직물 직조업	6	5	4	3	3	3
침구 및 관련제품 제조업	5	6	6	1	3	2
자수제품 및 자수용재료 제조업	2	3	4	-	-	-
커튼 및 유사제품 제조업	8	8	7	-	-	-
천막, 텐트 및 유사 제품 제조업	31	29	27	-	-	-
직물포대 제조업	-	-	-	-	-	-
기타 직물제품 제조업	10	12	14	1	5	2
편조업	5	7	7	3	5	6
원단 편조업	5	7	7	3	5	6
섬유 염색 및 가공업	159	155	152	77	74	73
솜 및 실 염색 가공업	18	15	16	8	7	8
직물 및 편조원단 염색 가공업	91	96	89	50	51	50
날염가공업	26	22	27	12	11	11
기타 섬유 염색 및 정리업	24	22	20	7	5	4

※ 자료 : 통계청「국가통계포털」사업체기초통계조사

Source : Korea National Statistical Office「Korea Statistical Information Service」

○ 안산시

(단위 : 개)

구분 \ 연도	1인이상			10인이상		
	2016년	2017년	2018년	2016년	2017년	2018년
기타 섬유제품 제조업	26	23	29	12	13	13
카펫, 마루덮개 및 유사제품 제조업	1	1	1	-	-	-
끈 및 로프 제조업	-	-	-	-	-	-
어망 및 기타 끈 가공품 제조업	-	-	2	-	-	-
세폭직물 제조업	7	6	8	4	4	4
부직포 및 펠트 제조업	6	7	7	4	5	5
특수사 및 코드직물 제조업	-	-	-	-	-	-
표면처리 및 적층 직물 제조업	8	5	5	3	1	2
그 외 기타 분류 안된 섬유제품 제조업	4	4	6	1	3	2
봉제의복 및 모피제품 제조업	83	82	85	14	13	10
봉제의복 제조업	57	60	61	5	5	2
남자용 겉옷 제조업	10	13	13	-	1	-
여자용 겉옷 제조업	9	10	8	1	1	-
속옷 및 잠옷 제조업	4	5	7	1	1	-
한복 제조업	11	11	10	-	-	-
셔츠 및 블라우스 제조업	8	4	4	2	-	-
근무복, 작업복 및 유사의복 제조업	6	5	5	1	1	1
가죽의복 제조업	-	-	-	-	-	-
유아용 의복 제조업	5	4	5	-	-	-
그 외 기타 봉제의복 제조업	4	8	9	-	1	1
모피제품 제조업	5	4	4	4	2	2
모피제품 제조업	5	4	4	4	2	2
편조의복 제조업	2	1	-	-	-	-
편조의복 제조업	2	1	-	-	-	-
의복 액세서리 제조업	19	17	20	5	6	6
스타킹 및 기타 양말 제조업	7	8	8	4	5	5
기타 편조의복 액세서리 제조업	4	2	3	-	-	-
모자 제조업	-	-	-	-	-	-
그 외 기타 의복액세서리 제조업	8	7	9	1	1	1
화학섬유 제조업	-	1	1	-	-	-
화학섬유 제조업	-	1	1	-	-	-

※ 자료 : 통계청「국가통계포털」사업체기초통계조사

Source : Korea National Statistical Office「Korea Statistical Information Service」

○ 안양시

(단위 : 개)

구분 \ 연도	1인이상			10인이상		
	2016년	2017년	2018년	2016년	2017년	2018년
제조업	4,025	4,005	3,887	717	694	673
섬유산업	**301**	**296**	**266**	**60**	**56**	**50**
섬유제품 제조업(봉제·의류 제외)	114	101	94	19	19	15
제사 및 방적업	8	6	5	5	5	5
면 방적업	-	-	-	-	-	-
모 방적업	-	-	-	-	-	-
화학섬유 방적업	4	2	1	1	1	1
연사제조 및 실 가공업	4	4	4	4	4	4
기타 방적업	-	-	-	-	-	-
직물 직조업	79	73	66	12	10	8
면직물 직조업	4	4	5	1	1	1
모직물 직조업	-	-	-	-	-	-
화학섬유직물 직조업	2	2	2	1	1	1
특수직물 및 기타 직물 직조업	-	-	-	-	-	-
침구 및 관련제품 제조업	27	26	23	7	6	4
자수제품 및 자수용재료 제조업	10	6	6	-	-	-
커튼 및 유사제품 제조업	12	12	11	-	-	-
천막, 텐트 및 유사 제품 제조업	15	12	9	-	-	-
직물포대 제조업	-	-	-	-	-	-
기타 직물제품 제조업	9	11	10	3	2	2
편조업	6	2	2	-	-	-
원단 편조업	6	2	2	-	-	-
섬유 염색 및 가공업	9	11	9	-	1	-
솜 및 실 염색 가공업	-	-	-	-	-	-
직물 및 편조원단 염색 가공업	2	2	2	-	-	-
날염가공업	1	2	1	-	1	-
기타 섬유 염색 및 정리업	6	7	6	-	-	-

※ 자료 : 통계청「국가통계포털」사업체기초통계조사

Source : Korea National Statistical Office「Korea Statistical Information Service」

○ 안양시

(단위 : 개)

구분 \ 연도	1인이상			10인이상		
	2016년	2017년	2018년	2016년	2017년	2018년
기타 섬유제품 제조업	12	9	12	2	3	2
카펫, 마루덮개 및 유사제품 제조업	1	1	1	1	1	1
끈 및 로프 제조업	-	-	-	-	-	-
어망 및 기타 끈 가공품 제조업	1	-	-	-	-	-
세폭직물 제조업	3	2	3	1	1	1
부직포 및 펠트 제조업	1	1	2	-	1	-
특수사 및 코드직물 제조업	-	-	-	-	-	-
표면처리 및 적층 직물 제조업	5	4	2	-	-	-
그 외 기타 분류 안된 섬유제품 제조업	1	1	4	-	-	-
봉제의복 및 모피제품 제조업	187	195	172	41	37	35
봉제의복 제조업	154	159	136	37	31	28
남자용 겉옷 제조업	25	30	29	7	10	10
여자용 겉옷 제조업	30	36	30	8	8	6
속옷 및 잠옷 제조업	6	4	4	2	1	1
한복 제조업	6	6	4	-	-	-
셔츠 및 블라우스 제조업	43	30	24	15	5	6
근무복, 작업복 및 유사의복 제조업	30	38	28	5	5	3
가죽의복 제조업	1	1	1	-	-	-
유아용 의복 제조업	1	2	5	-	-	-
그 외 기타 봉제의복 제조업	12	12	11	-	2	2
모피제품 제조업	11	10	8	-	1	1
모피제품 제조업	11	10	8	-	1	1
편조의복 제조업	5	6	7	1	1	1
편조의복 제조업	5	6	7	1	1	1
의복 액세서리 제조업	17	20	21	3	4	5
스타킹 및 기타 양말 제조업	-	-	-	-	-	-
기타 편조의복 액세서리 제조업	2	3	3	-	-	-
모자 제조업	2	2	2	-	-	-
그 외 기타 의복액세서리 제조업	13	15	16	3	4	5
화학섬유 제조업	1	1	1	-	-	-
화학섬유 제조업	1	1	1	-	-	-

※ 자료 : 통계청「국가통계포털」사업체기초통계조사

Source : Korea National Statistical Office「Korea Statistical Information Service」

○ 화성시

(단위 : 개)

구분 \ 연도	1인이상			10인이상		
	2016년	2017년	2018년	2016년	2017년	2018년
제조업	17,018	18,222	19,066	3,730	4,157	4,194
섬유산업	**233**	**238**	**244**	**38**	**44**	**42**
섬유제품 제조업(봉제·의류 제외)	208	208	214	36	42	42
제사 및 방적업	12	8	7	4	3	3
면 방적업	1	1	1	-	-	-
모 방적업	3	1	1	1	1	1
화학섬유 방적업	3	3	2	2	2	2
연사제조 및 실 가공업	5	3	3	1	-	-
기타 방적업	-	-	-	-	-	-
직물 직조업	118	122	124	12	15	16
면직물 직조업	1	1	1	1	1	1
모직물 직조업	1	1	1	1	-	-
화학섬유직물 직조업	4	4	4	-	1	1
특수직물 및 기타 직물 직조업	4	3	3	1	1	1
침구 및 관련제품 제조업	12	12	12	-	1	2
자수제품 및 자수용재료 제조업	2	3	4	-	-	-
커튼 및 유사제품 제조업	16	16	16	3	3	2
천막, 텐트 및 유사 제품 제조업	66	63	62	4	4	5
직물포대 제조업	3	3	2	-	-	-
기타 직물제품 제조업	9	16	19	2	4	4
편조업	7	5	5	2	2	1
원단 편조업	7	5	5	2	2	1
섬유 염색 및 가공업	16	14	18	3	3	3
솜 및 실 염색 가공업	-	-	-	-	-	-
직물 및 편조원단 염색 가공업	2	5	11	-	-	-
날염가공업	5	4	4	3	2	2
기타 섬유 염색 및 정리업	9	5	3	-	1	1

※ 자료 : 통계청「국가통계포털」사업체기초통계조사

Source : Korea National Statistical Office「Korea Statistical Information Service」

○ 화성시

(단위 : 개)

구분 \ 연도	1인이상			10인이상		
	2016년	2017년	2018년	2016년	2017년	2018년
기타 섬유제품 제조업	55	59	60	15	19	19
카펫, 마루덮개 및 유사제품 제조업	-	-	-	-	-	-
끈 및 로프 제조업	3	3	4	-	-	-
어망 및 기타 끈 가공품 제조업	4	6	7	1	1	1
세폭직물 제조업	1	1	1	-	-	-
부직포 및 펠트 제조업	20	20	18	5	5	5
특수사 및 코드직물 제조업	3	3	3	1	1	1
표면처리 및 적층 직물 제조업	4	6	5	1	1	1
그 외 기타 분류 안된 섬유제품 제조업	20	20	22	7	11	11
봉제의복 및 모피제품 제조업	25	30	30	2	2	-
봉제의복 제조업	8	12	14	-	-	-
남자용 겉옷 제조업	-	-	-	-	-	-
여자용 겉옷 제조업	-	1	2	-	-	-
속옷 및 잠옷 제조업	2	3	3	-	-	-
한복 제조업	1	1	2	-	-	-
셔츠 및 블라우스 제조업	-	-	-	-	-	-
근무복, 작업복 및 유사의복 제조업	2	2	3	-	-	-
가죽의복 제조업	-	-	-	-	-	-
유아용 의복 제조업	-	1	1	-	-	-
그 외 기타 봉제의복 제조업	3	4	3	-	-	-
모피제품 제조업	-	-	-	-	-	-
모피제품 제조업	-	-	-	-	-	-
편조의복 제조업	1	1	1	1	-	-
편조의복 제조업	1	1	1	1	-	-
의복 액세서리 제조업	16	17	15	1	2	-
스타킹 및 기타 양말 제조업	6	6	4	1	1	-
기타 편조의복 액세서리 제조업	7	7	5	-	-	-
모자 제조업	-	-	1	-	-	-
그 외 기타 의복액세서리 제조업	3	4	5	-	1	-
화학섬유 제조업	7	6	6	1	2	2
화학섬유 제조업	7	6	6	1	2	2

※ 자료 : 통계청「국가통계포털」사업체기초통계조사

Source : Korea National Statistical Office「Korea Statistical Information Service」

○ 평택시

(단위 : 개)

구분 \ 연도	1인이상			10인이상		
	2016년	2017년	2018년	2016년	2017년	2018년
제조업	3,592	3,672	3,817	1,081	1,108	1,106
섬유산업	**156**	**149**	**134**	**16**	**16**	**17**
섬유제품 제조업(봉제·의류 제외)	106	96	91	15	15	16
제사 및 방적업	5	5	6	2	3	2
면 방적업	-	-	-	-	-	-
모 방적업	-	-	-	-	-	-
화학섬유 방적업	1	1	1	-	-	-
연사제조 및 실 가공업	4	4	5	2	3	2
기타 방적업	-	-	-	-	-	-
직물 직조업	77	74	67	4	6	7
면직물 직조업	-	-	-	-	-	-
모직물 직조업	-	-	-	-	-	-
화학섬유직물 직조업	2	2	2	1	2	2
특수직물 및 기타 직물 직조업	2	-	-	-	-	-
침구 및 관련제품 제조업	6	5	3	1	-	-
자수제품 및 자수용재료 제조업	14	14	10	-	-	-
커튼 및 유사제품 제조업	6	6	6	1	1	-
천막, 텐트 및 유사 제품 제조업	37	37	34	1	1	2
직물포대 제조업	9	8	8	-	1	-
기타 직물제품 제조업	1	2	4	-	1	3
편조업	4	4	4	2	2	2
원단 편조업	4	4	4	2	2	2
섬유 염색 및 가공업	1	1	1	-	-	1
솜 및 실 염색 가공업	-	-	-	-	-	-
직물 및 편조원단 염색 가공업	-	-	1	-	-	1
날염가공업	-	-	-	-	-	-
기타 섬유 염색 및 정리업	1	1	-	-	-	-

※ 자료 : 통계청「국가통계포털」사업체기초통계조사

Source : Korea National Statistical Office「Korea Statistical Information Service」

○ 평택시

(단위 : 개)

구분 \ 연도	1인이상			10인이상		
	2016년	2017년	2018년	2016년	2017년	2018년
기타 섬유제품 제조업	19	12	13	7	4	4
카펫, 마루덮개 및 유사제품 제조업	-	-	-	-	-	-
끈 및 로프 제조업	-	-	-	-	-	-
어망 및 기타 끈 가공품 제조업	2	2	2	-	-	-
세폭직물 제조업	3	2	2	1	-	-
부직포 및 펠트 제조업	7	4	5	3	2	2
특수사 및 코드직물 제조업	-	-	-	-	-	-
표면처리 및 적층 직물 제조업	3	3	3	1	1	1
그 외 기타 분류 안된 섬유제품 제조업	4	1	1	2	1	1
봉제의복 및 모피제품 제조업	50	53	43	1	1	1
봉제의복 제조업	48	50	40	1	1	1
남자용 겉옷 제조업	32	31	25	-	-	-
여자용 겉옷 제조업	5	6	6	-	-	-
속옷 및 잠옷 제조업	-	-	-	-	-	-
한복 제조업	4	4	1	-	-	-
셔츠 및 블라우스 제조업	2	3	2	-	-	-
근무복, 작업복 및 유사의복 제조업	2	3	4	-	1	1
가죽의복 제조업	1	2	1	-	-	-
유아용 의복 제조업	-	-	-	-	-	-
그 외 기타 봉제의복 제조업	2	1	1	1	-	-
모피제품 제조업	-	-	-	-	-	-
모피제품 제조업	-	-	-	-	-	-
편조의복 제조업	-	-	-	-	-	-
편조의복 제조업	-	-	-	-	-	-
의복 액세서리 제조업	2	3	3	-	-	-
스타킹 및 기타 양말 제조업	1	2	2	-	-	-
기타 편조의복 액세서리 제조업	-	-	-	-	-	-
모자 제조업	-	-	-	-	-	-
그 외 기타 의복액세서리 제조업	1	1	1	-	-	-
화학섬유 제조업	1	1	1	-	-	-
화학섬유 제조업	1	1	1	-	-	-

※ 자료 : 통계청「국가통계포털」사업체기초통계조사

Source : Korea National Statistical Office「Korea Statistical Information Service」

○ 시흥시

(단위 : 개)

구분 \ 연도	1인이상			10인이상		
	2016년	2017년	2018년	2016년	2017년	2018년
제조업	11,992	12,128	12,194	1,793	1,818	1,759
섬유산업	**215**	**203**	**211**	**42**	**39**	**40**
섬유제품 제조업(봉제·의류 제외)	163	157	164	37	36	35
제사 및 방적업	3	2	2	2	2	2
면 방적업	1	1	1	1	1	1
모 방적업	-	-	-	-	-	-
화학섬유 방적업	-	-	-	-	-	-
연사제조 및 실 가공업	1	1	1	1	1	1
기타 방적업	1	-	-	-	-	-
직물 직조업	61	64	68	5	4	3
면직물 직조업	-	-	1	-	-	-
모직물 직조업	1	3	3	-	-	-
화학섬유직물 직조업	2	3	3	-	-	-
특수직물 및 기타 직물 직조업	3	4	4	1	1	1
침구 및 관련제품 제조업	13	12	12	2	1	1
자수제품 및 자수용재료 제조업	-	-	1	-	-	-
커튼 및 유사제품 제조업	4	4	4	1	-	-
천막, 텐트 및 유사 제품 제조업	30	25	26	-	-	-
직물포대 제조업	2	2	4	-	-	-
기타 직물제품 제조업	6	11	10	1	2	1
편조업	6	8	9	-	1	1
원단 편조업	6	8	9	-	1	1
섬유 염색 및 가공업	70	61	64	25	25	25
솜 및 실 염색 가공업	11	9	10	4	3	3
직물 및 편조원단 염색 가공업	37	37	44	14	16	16
날염가공업	10	9	7	4	4	4
기타 섬유 염색 및 정리업	12	6	3	3	2	2

※ 자료 : 통계청「국가통계포털」사업체기초통계조사

Source : Korea National Statistical Office「Korea Statistical Information Service」

○ 시흥시

(단위 : 개)

구분 \ 연도	1인이상			10인이상		
	2016년	2017년	2018년	2016년	2017년	2018년
기타 섬유제품 제조업	23	22	21	5	4	4
카펫, 마루덮개 및 유사제품 제조업	1	1	-	-	-	-
끈 및 로프 제조업	3	3	3	1	1	1
어망 및 기타 끈 가공품 제조업	-	-	-	-	-	-
세폭직물 제조업	2	1	1	1	-	-
부직포 및 펠트 제조업	7	7	7	3	3	3
특수사 및 코드직물 제조업	2	1	1	-	-	-
표면처리 및 적층 직물 제조업	3	4	2	-	-	-
그 외 기타 분류 안된 섬유제품 제조업	5	5	7	-	-	-
봉제의복 및 모피제품 제조업	52	46	47	5	3	5
봉제의복 제조업	23	20	20	2	1	2
남자용 겉옷 제조업	2	1	1	-	-	-
여자용 겉옷 제조업	1	2	3	-	-	-
속옷 및 잠옷 제조업	5	3	3	2	-	-
한복 제조업	4	2	3	-	-	-
셔츠 및 블라우스 제조업	2	3	2	-	1	2
근무복, 작업복 및 유사의복 제조업	2	3	2	-	-	-
가죽의복 제조업	-	-	-	-	-	-
유아용 의복 제조업	1	1	1	-	-	-
그 외 기타 봉제의복 제조업	6	5	5	-	-	-
모피제품 제조업	1	1	1	-	-	-
모피제품 제조업	1	1	1	-	-	-
편조의복 제조업	5	4	2	1	-	-
편조의복 제조업	5	4	2	1	-	-
의복 액세서리 제조업	23	21	24	2	2	3
스타킹 및 기타 양말 제조업	2	2	3	1	1	1
기타 편조의복 액세서리 제조업	14	11	12	-	-	1
모자 제조업	3	3	3	-	-	-
그 외 기타 의복액세서리 제조업	4	5	6	1	1	1
화학섬유 제조업	2	1	2	-	-	-
화학섬유 제조업	2	1	2	-	-	-

※ 자료 : 통계청「국가통계포털」사업체기초통계조사

Source : Korea National Statistical Office「Korea Statistical Information Service」

○ 광명시

(단위 : 개)

구분 \ 연도	1인이상			10인이상		
	2016년	2017년	2018년	2016년	2017년	2018년
제조업	1,798	1,793	1,756	174	168	157
섬유산업	**136**	**129**	**118**	**23**	**16**	**15**
섬유제품 제조업(봉제·의류 제외)	46	43	39	2	2	2
제사 및 방적업	3	3	3	-	-	-
면 방적업	-	-	-	-	-	-
모 방적업	-	-	-	-	-	-
화학섬유 방적업	-	-	-	-	-	-
연사제조 및 실 가공업	3	3	3	-	-	-
기타 방적업	-	-	-	-	-	-
직물 직조업	31	30	26	2	2	2
면직물 직조업	1	1	1	-	-	-
모직물 직조업	-	-	-	-	-	-
화학섬유직물 직조업	2	2	2	-	-	-
특수직물 및 기타 직물 직조업	2	-	-	-	-	-
침구 및 관련제품 제조업	5	5	5	1	1	1
자수제품 및 자수용재료 제조업	3	3	1	-	-	-
커튼 및 유사제품 제조업	9	8	7	-	-	-
천막, 텐트 및 유사 제품 제조업	8	10	9	-	-	-
직물포대 제조업	-	-	-	-	-	-
기타 직물제품 제조업	1	1	1	1	1	1
편조업	1	1	1	-	-	-
원단 편조업	1	1	1	-	-	-
섬유 염색 및 가공업	5	5	5	-	-	-
솜 및 실 염색 가공업	-	1	1	-	-	-
직물 및 편조원단 염색 가공업	2	1	1	-	-	-
날염가공업	3	3	3	-	-	-
기타 섬유 염색 및 정리업	-	-	-	-	-	-

※ 자료 : 통계청「국가통계포털」사업체기초통계조사

Source : Korea National Statistical Office「Korea Statistical Information Service」

○ 광명시

(단위 : 개)

구분 \ 연도	1인이상			10인이상		
	2016년	2017년	2018년	2016년	2017년	2018년
기타 섬유제품 제조업	6	4	4	-	-	-
카펫, 마루덮개 및 유사제품 제조업	-	-	-	-	-	-
끈 및 로프 제조업	-	-	-	-	-	-
어망 및 기타 끈 가공품 제조업	1	1	1	-	-	-
세폭직물 제조업	1	1	1	-	-	-
부직포 및 펠트 제조업	1	1	1	-	-	-
특수사 및 코드직물 제조업	-	-	-	-	-	-
표면처리 및 적층 직물 제조업	2	-	-	-	-	-
그 외 기타 분류 안된 섬유제품 제조업	1	1	1	-	-	-
봉제의복 및 모피제품 제조업	90	86	79	21	14	13
봉제의복 제조업	66	65	60	18	12	11
남자용 겉옷 제조업	7	7	8	2	2	2
여자용 겉옷 제조업	11	13	14	2	1	-
속옷 및 잠옷 제조업	11	8	5	5	2	2
한복 제조업	7	7	5	-	1	-
셔츠 및 블라우스 제조업	21	13	10	9	3	3
근무복, 작업복 및 유사의복 제조업	2	9	9	-	3	4
가죽의복 제조업	-	-	-	-	-	-
유아용 의복 제조업	1	2	1	-	-	-
그 외 기타 봉제의복 제조업	6	6	8	-	-	-
모피제품 제조업	6	4	4	-	-	-
모피제품 제조업	6	4	4	-	-	-
편조의복 제조업	7	7	4	2	2	2
편조의복 제조업	7	7	4	2	2	2
의복 액세서리 제조업	11	10	11	1	-	-
스타킹 및 기타 양말 제조업	2	1	1	-	-	-
기타 편조의복 액세서리 제조업	3	3	4	1	-	-
모자 제조업	3	2	2	-	-	-
그 외 기타 의복액세서리 제조업	3	4	4	-	-	-
화학섬유 제조업	-	-	-	-	-	-
화학섬유 제조업	-	-	-	-	-	-

※ 자료 : 통계청「국가통계포털」사업체기초통계조사

Source : Korea National Statistical Office「Korea Statistical Information Service」

○ 군포시

(단위 : 개)

구분 \ 연도	1인이상			10인이상		
	2016년	2017년	2018년	2016년	2017년	2018년
제조업	3,010	3,078	3,125	601	635	611
섬유산업	**69**	**83**	**79**	**16**	**15**	**13**
섬유제품 제조업(봉제·의류 제외)	42	53	48	8	11	9
제사 및 방적업	-	-	-	-	-	-
면 방적업	-	-	-	-	-	-
모 방적업	-	-	-	-	-	-
화학섬유 방적업	-	-	-	-	-	-
연사제조 및 실 가공업	-	-	-	-	-	-
기타 방적업	-	-	-	-	-	-
직물 직조업	24	27	27	2	1	2
면직물 직조업	-	-	-	-	-	-
모직물 직조업	-	-	-	-	-	-
화학섬유직물 직조업	1	2	2	-	-	-
특수직물 및 기타 직물 직조업	-	-	-	-	-	-
침구 및 관련제품 제조업	12	14	14	1	-	-
자수제품 및 자수용재료 제조업	-	-	1	-	-	1
커튼 및 유사제품 제조업	5	4	4	-	-	-
천막, 텐트 및 유사 제품 제조업	3	4	3	-	-	-
직물포대 제조업	-	-	-	-	-	-
기타 직물제품 제조업	3	3	3	1	1	1
편조업	1	1	1	-	-	-
원단 편조업	1	1	1	-	-	-
섬유 염색 및 가공업	4	6	5	-	1	-
솜 및 실 염색 가공업	-	-	-	-	-	-
직물 및 편조원단 염색 가공업	1	1	1	-	-	-
날염가공업	2	3	2	-	1	-
기타 섬유 염색 및 정리업	1	2	2	-	-	-

※ 자료 : 통계청「국가통계포털」사업체기초통계조사

Source : Korea National Statistical Office「Korea Statistical Information Service」

○ 군포시

(단위 : 개)

구분 \ 연도	1인이상			10인이상		
	2016년	2017년	2018년	2016년	2017년	2018년
기타 섬유제품 제조업	13	19	15	6	9	7
카펫, 마루덮개 및 유사제품 제조업	-	-	-	-	-	-
끈 및 로프 제조업	-	-	-	-	-	-
어망 및 기타 끈 가공품 제조업	-	-	-	-	-	-
세폭직물 제조업	-	-	-	-	-	-
부직포 및 펠트 제조업	1	1	-	1	1	-
특수사 및 코드직물 제조업	-	-	-	-	-	-
표면처리 및 적층 직물 제조업	4	7	6	3	3	3
그 외 기타 분류 안된 섬유제품 제조업	8	11	9	2	5	4
봉제의복 및 모피제품 제조업	27	30	31	8	4	4
봉제의복 제조업	17	19	20	5	2	2
남자용 겉옷 제조업	4	5	5	2	1	1
여자용 겉옷 제조업	2	2	2	-	-	-
속옷 및 잠옷 제조업	1	1	1	-	-	-
한복 제조업	1	1	2	-	-	-
셔츠 및 블라우스 제조업	3	-	1	2	-	-
근무복, 작업복 및 유사의복 제조업	4	8	7	-	1	1
가죽의복 제조업	-	-	-	-	-	-
유아용 의복 제조업	-	-	-	-	-	-
그 외 기타 봉제의복 제조업	2	2	2	1	-	-
모피제품 제조업	3	2	2	1	-	-
모피제품 제조업	3	2	2	1	-	-
편조의복 제조업	2	2	1	1	1	1
편조의복 제조업	2	2	1	1	1	1
의복 액세서리 제조업	5	7	8	1	1	1
스타킹 및 기타 양말 제조업	1	1	1	-	-	-
기타 편조의복 액세서리 제조업	1	1	1	-	-	-
모자 제조업	-	-	-	-	-	-
그 외 기타 의복액세서리 제조업	3	5	6	1	1	1
화학섬유 제조업	-	1	1	-	-	-
화학섬유 제조업	-	1	1	-	-	-

※ 자료 : 통계청「국가통계포털」사업체기초통계조사

Source : Korea National Statistical Office「Korea Statistical Information Service」

○ 광주시

(단위 : 개)

구분 \ 연도	1인이상			10인이상		
	2016년	2017년	2018년	2016년	2017년	2018년
제조업	6,388	6,587	6,587	1,170	1,174	1,140
섬유산업	**457**	**445**	**437**	**56**	**53**	**55**
섬유제품 제조업(봉제·의류 제외)	361	359	349	46	43	44
제사 및 방적업	63	61	55	3	3	3
면 방적업	2	2	2	-	-	-
모 방적업	-	-	-	-	-	-
화학섬유 방적업	14	15	11	2	3	3
연사제조 및 실 가공업	47	44	42	1	-	-
기타 방적업	-	-	-	-	-	-
직물 직조업	154	164	157	12	12	13
면직물 직조업	6	5	7	-	-	-
모직물 직조업	1	-	-	-	-	-
화학섬유직물 직조업	29	29	20	3	4	4
특수직물 및 기타 직물 직조업	8	6	6	2	1	1
침구 및 관련제품 제조업	37	39	37	2	2	3
자수제품 및 자수용재료 제조업	10	11	11	-	-	-
커튼 및 유사제품 제조업	23	24	24	3	2	2
천막, 텐트 및 유사 제품 제조업	26	34	34	1	1	1
직물포대 제조업	7	7	7	-	-	-
기타 직물제품 제조업	7	9	11	1	2	2
편조업	22	17	16	1	1	1
원단 편조업	22	17	16	1	1	1
섬유 염색 및 가공업	11	11	9	1	1	1
솜 및 실 염색 가공업	5	5	5	1	1	1
직물 및 편조원단 염색 가공업	1	1	1	-	-	-
날염가공업	2	2	1	-	-	-
기타 섬유 염색 및 정리업	3	3	2	-	-	-

※ 자료 : 통계청「국가통계포털」사업체기초통계조사

Source : Korea National Statistical Office「Korea Statistical Information Service」

○ 광주시

(단위 : 개)

구분 \ 연도	1인이상			10인이상		
	2016년	2017년	2018년	2016년	2017년	2018년
기타 섬유제품 제조업	111	106	112	29	26	26
카펫, 마루덮개 및 유사제품 제조업	5	5	5	1	1	1
끈 및 로프 제조업	3	3	4	-	-	-
어망 및 기타 끈 가공품 제조업	14	14	14	5	5	4
세폭직물 제조업	27	26	24	8	6	6
부직포 및 펠트 제조업	21	15	18	4	3	3
특수사 및 코드직물 제조업	4	4	5	2	1	2
표면처리 및 적층 직물 제조업	10	9	10	4	3	3
그 외 기타 분류 안된 섬유제품 제조업	27	30	32	5	7	7
봉제의복 및 모피제품 제조업	96	86	88	10	10	11
봉제의복 제조업	14	13	16	2	1	1
남자용 겉옷 제조업	1	1	1	-	-	-
여자용 겉옷 제조업	-	-	2	-	-	-
속옷 및 잠옷 제조업	2	2	3	1	1	1
한복 제조업	2	2	2	-	-	-
셔츠 및 블라우스 제조업	3	2	2	-	-	-
근무복, 작업복 및 유사의복 제조업	1	2	1	-	-	-
가죽의복 제조업	-	-	-	-	-	-
유아용 의복 제조업	2	1	1	-	-	-
그 외 기타 봉제의복 제조업	3	3	4	1	-	-
모피제품 제조업	-	-	-	-	-	-
모피제품 제조업	-	-	-	-	-	-
편조의복 제조업	8	9	8	-	-	-
편조의복 제조업	8	9	8	-	-	-
의복 액세서리 제조업	74	64	64	8	9	10
스타킹 및 기타 양말 제조업	64	55	55	6	7	8
기타 편조의복 액세서리 제조업	3	2	2	1	1	1
모자 제조업	2	1	1	1	1	1
그 외 기타 의복액세서리 제조업	5	6	6	-	-	-
화학섬유 제조업	1	1	2	-	-	-
화학섬유 제조업	1	1	2	-	-	-

※ 자료 : 통계청「국가통계포털」사업체기초통계조사

Source : Korea National Statistical Office「Korea Statistical Information Service」

○ 김포시

(단위 : 개)

구분 \ 연도	1인이상			10인이상		
	2016년	2017년	2018년	2016년	2017년	2018년
제조업	8,495	8,768	9,291	1,751	1,859	1,885
섬유산업	**183**	**193**	**205**	**22**	**25**	**26**
섬유제품 제조업(봉제·의류 제외)	161	168	176	21	25	26
제사 및 방적업	19	17	15	2	2	2
면 방적업	-	-	-	-	-	-
모 방적업	-	-	-	-	-	-
화학섬유 방적업	2	2	2	-	-	-
연사제조 및 실 가공업	17	15	13	2	2	2
기타 방적업	-	-	-	-	-	-
직물 직조업	80	85	91	6	8	9
면직물 직조업	2	2	1	-	-	-
모직물 직조업	-	-	-	-	-	-
화학섬유직물 직조업	9	9	7	2	2	2
특수직물 및 기타 직물 직조업	1	1	-	-	-	-
침구 및 관련제품 제조업	16	18	16	1	2	2
자수제품 및 자수용재료 제조업	4	3	4	-	-	-
커튼 및 유사제품 제조업	5	4	5	-	-	-
천막, 텐트 및 유사 제품 제조업	33	36	42	1	2	2
직물포대 제조업	2	3	3	-	-	-
기타 직물제품 제조업	8	9	13	2	2	3
편조업	9	8	8	3	3	3
원단 편조업	9	8	8	3	3	3
섬유 염색 및 가공업	6	7	10	-	-	-
솜 및 실 염색 가공업	1	1	1	-	-	-
직물 및 편조원단 염색 가공업	3	4	6	-	-	-
날염가공업	-	-	-	-	-	-
기타 섬유 염색 및 정리업	2	2	3	-	-	-

※ 자료 : 통계청「국가통계포털」사업체기초통계조사

Source : Korea National Statistical Office「Korea Statistical Information Service」

○ 김포시

(단위 : 개)

구분 \ 연도	1인이상			10인이상		
	2016년	2017년	2018년	2016년	2017년	2018년
기타 섬유제품 제조업	47	51	52	10	12	12
카펫, 마루덮개 및 유사제품 제조업	3	4	4	2	2	2
끈 및 로프 제조업	4	4	4	-	-	-
어망 및 기타 끈 가공품 제조업	5	6	6	-	1	1
세폭직물 제조업	1	1	1	-	-	-
부직포 및 펠트 제조업	9	9	11	1	2	2
특수사 및 코드직물 제조업	4	4	4	1	1	1
표면처리 및 적층 직물 제조업	8	8	8	3	3	3
그 외 기타 분류 안된 섬유제품 제조업	13	15	14	3	3	3
봉제의복 및 모피제품 제조업	22	25	29	1	-	-
봉제의복 제조업	13	17	21	1	-	-
남자용 겉옷 제조업	3	3	5	-	-	-
여자용 겉옷 제조업	1	3	4	-	-	-
속옷 및 잠옷 제조업	1	2	-	-	-	-
한복 제조업	2	3	2	-	-	-
셔츠 및 블라우스 제조업	3	1	1	1	-	-
근무복, 작업복 및 유사의복 제조업	2	2	4	-	-	-
가죽의복 제조업	-	-	-	-	-	-
유아용 의복 제조업	-	2	4	-	-	-
그 외 기타 봉제의복 제조업	1	1	1	-	-	-
모피제품 제조업	-	-	-	-	-	-
모피제품 제조업	-	-	-	-	-	-
편조의복 제조업	2	2	1	-	-	-
편조의복 제조업	2	2	1	-	-	-
의복 액세서리 제조업	7	6	7	-	-	-
스타킹 및 기타 양말 제조업	1	1	1	-	-	-
기타 편조의복 액세서리 제조업	1	-	-	-	-	-
모자 제조업	1	-	-	-	-	-
그 외 기타 의복액세서리 제조업	4	5	6	-	-	-
화학섬유 제조업	1	1	1	-	-	-
화학섬유 제조업	1	1	1	-	-	-

※ 자료 : 통계청「국가통계포털」사업체기초통계조사

Source : Korea National Statistical Office「Korea Statistical Information Service」

○ 이천시

(단위 : 개)

구분 \ 연도	1인이상			10인이상		
	2016년	2017년	2018년	2016년	2017년	2018년
제조업	1,757	1,888	1,948	440	476	490
섬유산업	**66**	**72**	**76**	**16**	**14**	**15**
섬유제품 제조업(봉제·의류 제외)	57	59	63	16	13	14
제사 및 방적업	8	8	8	3	3	3
면 방적업	-	-	-	-	-	-
모 방적업	-	-	-	-	-	-
화학섬유 방적업	4	4	4	2	2	2
연사제조 및 실 가공업	4	4	4	1	1	1
기타 방적업	-	-	-	-	-	-
직물 직조업	29	31	32	5	3	4
면직물 직조업	2	1	2	1	-	-
모직물 직조업	-	-	-	-	-	-
화학섬유직물 직조업	1	-	-	-	-	-
특수직물 및 기타 직물 직조업	2	3	4	1	1	1
침구 및 관련제품 제조업	6	5	3	2	-	-
자수제품 및 자수용재료 제조업	4	4	4	-	-	-
커튼 및 유사제품 제조업	2	2	2	-	-	-
천막, 텐트 및 유사 제품 제조업	9	12	13	-	-	1
직물포대 제조업	1	1	1	-	-	-
기타 직물제품 제조업	2	3	3	1	2	2
편조업	5	3	3	2	1	1
원단 편조업	5	3	3	2	1	1
섬유 염색 및 가공업	4	2	3	1	-	-
솜 및 실 염색 가공업	-	-	-	-	-	-
직물 및 편조원단 염색 가공업	3	2	3	1	-	-
날염가공업	-	-	-	-	-	-
기타 섬유 염색 및 정리업	1	-	-	-	-	-

※ 자료 : 통계청「국가통계포털」사업체기초통계조사

Source : Korea National Statistical Office「Korea Statistical Information Service」

○ 이천시

(단위 : 개)

구분 \ 연도	1인이상			10인이상		
	2016년	2017년	2018년	2016년	2017년	2018년
기타 섬유제품 제조업	11	15	17	5	6	6
카펫, 마루덮개 및 유사제품 제조업	-	-	-	-	-	-
끈 및 로프 제조업	1	1	1	-	-	-
어망 및 기타 끈 가공품 제조업	-	-	-	-	-	-
세폭직물 제조업	1	1	1	1	1	1
부직포 및 펠트 제조업	5	6	8	3	4	4
특수사 및 코드직물 제조업	-	-	-	-	-	-
표면처리 및 적층 직물 제조업	2	2	2	-	-	-
그 외 기타 분류 안된 섬유제품 제조업	2	5	5	1	1	1
봉제의복 및 모피제품 제조업	9	13	13	-	1	1
봉제의복 제조업	8	12	13	-	1	1
남자용 겉옷 제조업	2	4	4	-	-	-
여자용 겉옷 제조업	1	1	1	-	-	-
속옷 및 잠옷 제조업	-	-	-	-	-	-
한복 제조업	4	4	5	-	-	-
셔츠 및 블라우스 제조업	-	-	-	-	-	-
근무복, 작업복 및 유사의복 제조업	1	2	2	-	1	1
가죽의복 제조업	-	-	-	-	-	-
유아용 의복 제조업	-	1	1	-	-	-
그 외 기타 봉제의복 제조업	-	-	-	-	-	-
모피제품 제조업	-	-	-	-	-	-
모피제품 제조업	-	-	-	-	-	-
편조의복 제조업	-	-	-	-	-	-
편조의복 제조업	-	-	-	-	-	-
의복 액세서리 제조업	1	1	-	-	-	-
스타킹 및 기타 양말 제조업	-	-	-	-	-	-
기타 편조의복 액세서리 제조업	-	-	-	-	-	-
모자 제조업	-	-	-	-	-	-
그 외 기타 의복액세서리 제조업	1	1	-	-	-	-
화학섬유 제조업	-	-	-	-	-	-
화학섬유 제조업	-	-	-	-	-	-

※ 자료 : 통계청「국가통계포털」사업체기초통계조사

Source : Korea National Statistical Office「Korea Statistical Information Service」

○ 안성시

(단위 : 개)

구분 \ 연도	1인이상			10인이상		
	2016년	2017년	2018년	2016년	2017년	2018년
제조업	2,330	2,534	2,677	794	831	863
섬유산업	**93**	**90**	**97**	**23**	**25**	**29**
섬유제품 제조업(봉제·의류 제외)	79	75	83	23	24	28
제사 및 방적업	4	3	3	1	2	2
면 방적업	-	-	-	-	-	-
모 방적업	-	-	-	-	-	-
화학섬유 방적업	2	1	1	-	-	-
연사제조 및 실 가공업	2	2	2	1	2	2
기타 방적업	-	-	-	-	-	-
직물 직조업	44	42	47	13	12	14
면직물 직조업	1	1	1	1	-	-
모직물 직조업	-	-	-	-	-	-
화학섬유직물 직조업	6	6	5	4	4	3
특수직물 및 기타 직물 직조업	3	2	4	1	1	2
침구 및 관련제품 제조업	1	2	3	-	-	-
자수제품 및 자수용재료 제조업	1	2	2	-	-	-
커튼 및 유사제품 제조업	2	2	2	1	1	1
천막, 텐트 및 유사 제품 제조업	8	7	7	2	2	2
직물포대 제조업	15	14	15	-	-	-
기타 직물제품 제조업	7	6	8	4	4	6
편조업	2	2	2	-	-	-
원단 편조업	2	2	2	-	-	-
섬유 염색 및 가공업	8	7	6	1	1	1
솜 및 실 염색 가공업	1	1	1	-	-	-
직물 및 편조원단 염색 가공업	2	1	1	-	-	-
날염가공업	-	-	1	-	-	-
기타 섬유 염색 및 정리업	5	5	3	1	1	1

※ 자료 : 통계청「국가통계포털」사업체기초통계조사

Source : Korea National Statistical Office「Korea Statistical Information Service」

○ 안성시

(단위 : 개)

구분 \ 연도	1인이상			10인이상		
	2016년	2017년	2018년	2016년	2017년	2018년
기타 섬유제품 제조업	21	21	25	8	9	11
카펫, 마루덮개 및 유사제품 제조업	2	2	2	1	1	1
끈 및 로프 제조업	1	1	1	-	-	-
어망 및 기타 끈 가공품 제조업	2	3	3	-	1	1
세폭직물 제조업	-	-	1	-	-	-
부직포 및 펠트 제조업	11	11	13	4	4	6
특수사 및 코드직물 제조업	2	1	1	1	1	1
표면처리 및 적층 직물 제조업	1	1	1	1	1	1
그 외 기타 분류 안된 섬유제품 제조업	2	2	3	1	1	1
봉제의복 및 모피제품 제조업	14	15	14	-	1	1
봉제의복 제조업	8	9	9	-	1	1
남자용 겉옷 제조업	-	-	-	-	-	-
여자용 겉옷 제조업	1	2	2	-	-	-
속옷 및 잠옷 제조업	-	-	-	-	-	-
한복 제조업	3	3	4	-	-	-
셔츠 및 블라우스 제조업	-	-	-	-	-	-
근무복, 작업복 및 유사의복 제조업	2	2	2	-	1	1
가죽의복 제조업	-	-	-	-	-	-
유아용 의복 제조업	-	-	-	-	-	-
그 외 기타 봉제의복 제조업	2	2	1	-	-	-
모피제품 제조업	1	-	-	-	-	-
모피제품 제조업	1	-	-	-	-	-
편조의복 제조업	-	-	-	-	-	-
편조의복 제조업	-	-	-	-	-	-
의복 액세서리 제조업	5	6	5	-	-	-
스타킹 및 기타 양말 제조업	-	-	-	-	-	-
기타 편조의복 액세서리 제조업	3	4	3	-	-	-
모자 제조업	1	1	1	-	-	-
그 외 기타 의복액세서리 제조업	1	1	1	-	-	-
화학섬유 제조업	1	1	1	-	-	-
화학섬유 제조업	1	1	1	-	-	-

※ 자료 : 통계청「국가통계포털」사업체기초통계조사

Source : Korea National Statistical Office「Korea Statistical Information Service」

○ 오산시

(단위 : 개)

구분 \ 연도	1인이상			10인이상		
	2016년	2017년	2018년	2016년	2017년	2018년
제조업	782	862	928	150	162	174
섬유산업	**21**	**24**	**27**	**1**	**3**	**3**
섬유제품 제조업(봉제·의류 제외)	12	13	17	1	3	3
제사 및 방적업	-	-	-	-	-	-
면 방적업	-	-	-	-	-	-
모 방적업	-	-	-	-	-	-
화학섬유 방적업	-	-	-	-	-	-
연사제조 및 실 가공업	-	-	-	-	-	-
기타 방적업	-	-	-	-	-	-
직물 직조업	8	7	10	-	1	1
면직물 직조업	-	-	-	-	-	-
모직물 직조업	-	-	-	-	-	-
화학섬유직물 직조업	1	-	-	-	-	-
특수직물 및 기타 직물 직조업	-	-	-	-	-	-
침구 및 관련제품 제조업	-	-	-	-	-	-
자수제품 및 자수용재료 제조업	2	2	2	-	-	-
커튼 및 유사제품 제조업	1	1	1	-	-	-
천막, 텐트 및 유사 제품 제조업	4	4	4	-	1	1
직물포대 제조업	-	-	1	-	-	-
기타 직물제품 제조업	-	-	2	-	-	-
편조업	1	1	1	-	-	-
원단 편조업	1	1	1	-	-	-
섬유 염색 및 가공업	-	-	-	-	-	-
솜 및 실 염색 가공업	-	-	-	-	-	-
직물 및 편조원단 염색 가공업	-	-	-	-	-	-
날염가공업	-	-	-	-	-	-
기타 섬유 염색 및 정리업	-	-	-	-	-	-

※ 자료 : 통계청「국가통계포털」사업체기초통계조사

Source : Korea National Statistical Office「Korea Statistical Information Service」

○ 오산시

(단위 : 개)

구분 \ 연도	1인이상			10인이상		
	2016년	2017년	2018년	2016년	2017년	2018년
기타 섬유제품 제조업	3	5	6	1	2	2
카펫, 마루덮개 및 유사제품 제조업	-	-	-	-	-	-
끈 및 로프 제조업	1	1	1	-	-	-
어망 및 기타 끈 가공품 제조업	-	-	-	-	-	-
세폭직물 제조업	1	1	1	-	-	-
부직포 및 펠트 제조업	1	2	2	1	1	1
특수사 및 코드직물 제조업	-	-	1	-	-	-
표면처리 및 적층 직물 제조업	-	-	-	-	-	-
그 외 기타 분류 안된 섬유제품 제조업	-	1	1	-	1	1
봉제의복 및 모피제품 제조업	9	11	10	-	-	-
봉제의복 제조업	7	8	8	-	-	-
남자용 겉옷 제조업	3	4	4	-	-	-
여자용 겉옷 제조업	-	-	-	-	-	-
속옷 및 잠옷 제조업	-	-	-	-	-	-
한복 제조업	3	3	2	-	-	-
셔츠 및 블라우스 제조업	-	-	-	-	-	-
근무복, 작업복 및 유사의복 제조업	-	-	1	-	-	-
가죽의복 제조업	-	-	-	-	-	-
유아용 의복 제조업	1	1	1	-	-	-
그 외 기타 봉제의복 제조업	-	-	-	-	-	-
모피제품 제조업	1	-	-	-	-	-
모피제품 제조업	1	-	-	-	-	-
편조의복 제조업	-	-	-	-	-	-
편조의복 제조업	-	-	-	-	-	-
의복 액세서리 제조업	1	3	2	-	-	-
스타킹 및 기타 양말 제조업	-	-	-	-	-	-
기타 편조의복 액세서리 제조업	-	-	-	-	-	-
모자 제조업	-	-	-	-	-	-
그 외 기타 의복액세서리 제조업	1	3	2	-	-	-
화학섬유 제조업	-	-	-	-	-	-
화학섬유 제조업	-	-	-	-	-	-

※ 자료 : 통계청「국가통계포털」사업체기초통계조사

Source : Korea National Statistical Office「Korea Statistical Information Service」

○ 하남시

(단위 : 개)

구분 \ 연도	1인이상			10인이상		
	2016년	2017년	2018년	2016년	2017년	2018년
제조업	1,444	1,436	1,470	164	170	178
섬유산업	**239**	**221**	**213**	**30**	**26**	**30**
섬유제품 제조업(봉제·의류 제외)	169	156	149	15	15	16
제사 및 방적업	8	9	7	1	1	1
면 방적업	1	1	1	-	-	-
모 방적업	-	-	-	-	-	-
화학섬유 방적업	-	-	-	-	-	-
연사제조 및 실 가공업	7	8	6	1	1	1
기타 방적업	-	-	-	-	-	-
직물 직조업	83	75	68	7	8	8
면직물 직조업	5	4	4	-	-	-
모직물 직조업	-	-	-	-	-	-
화학섬유직물 직조업	7	7	8	2	1	2
특수직물 및 기타 직물 직조업	-	-	1	-	-	-
침구 및 관련제품 제조업	29	25	20	3	4	4
자수제품 및 자수용재료 제조업	5	4	4	-	-	-
커튼 및 유사제품 제조업	6	3	4	-	-	-
천막, 텐트 및 유사 제품 제조업	26	27	23	2	3	2
직물포대 제조업	-	-	-	-	-	-
기타 직물제품 제조업	5	5	4	-	-	-
편조업	9	9	9	2	2	2
원단 편조업	9	9	9	2	2	2
섬유 염색 및 가공업	1	1	3	-	-	-
솜 및 실 염색 가공업	-	-	-	-	-	-
직물 및 편조원단 염색 가공업	-	-	1	-	-	-
날염가공업	-	-	1	-	-	-
기타 섬유 염색 및 정리업	1	1	1	-	-	-

※ 자료 : 통계청「국가통계포털」사업체기초통계조사

Source : Korea National Statistical Office「Korea Statistical Information Service」

○ 하남시

(단위 : 개)

구분 \ 연도	1인이상			10인이상		
	2016년	2017년	2018년	2016년	2017년	2018년
기타 섬유제품 제조업	68	62	62	5	4	5
카펫, 마루덮개 및 유사제품 제조업	2	2	1	-	-	-
끈 및 로프 제조업	14	18	17	1	1	1
어망 및 기타 끈 가공품 제조업	11	9	9	1	-	1
세폭직물 제조업	21	16	18	1	1	1
부직포 및 펠트 제조업	4	5	6	-	-	-
특수사 및 코드직물 제조업	-	-	-	-	-	-
표면처리 및 적층 직물 제조업	5	5	5	1	1	1
그 외 기타 분류 안된 섬유제품 제조업	11	7	6	1	1	1
봉제의복 및 모피제품 제조업	70	65	64	15	11	14
봉제의복 제조업	39	37	38	9	7	10
남자용 겉옷 제조업	3	4	3	-	-	1
여자용 겉옷 제조업	4	5	3	1	1	1
속옷 및 잠옷 제조업	9	5	5	2	-	-
한복 제조업	3	3	3	-	-	-
셔츠 및 블라우스 제조업	8	7	7	3	2	2
근무복, 작업복 및 유사의복 제조업	6	9	10	1	2	4
가죽의복 제조업	-	-	-	-	-	-
유아용 의복 제조업	3	2	5	1	1	1
그 외 기타 봉제의복 제조업	3	2	2	1	1	1
모피제품 제조업	2	2	-	-	-	-
모피제품 제조업	2	2	-	-	-	-
편조의복 제조업	1	-	1	-	-	-
편조의복 제조업	1	-	1	-	-	-
의복 액세서리 제조업	28	26	25	6	4	4
스타킹 및 기타 양말 제조업	7	7	6	1	1	1
기타 편조의복 액세서리 제조업	7	5	5	4	2	1
모자 제조업	-	1	1	-	1	1
그 외 기타 의복액세서리 제조업	14	13	13	1	-	1
화학섬유 제조업	1	2	2	-	-	-
화학섬유 제조업	1	2	2	-	-	-

※ 자료 : 통계청「국가통계포털」사업체기초통계조사

Source : Korea National Statistical Office「Korea Statistical Information Service」

○ 의왕시

(단위 : 개)

구분 \ 연도	1인이상			10인이상		
	2016년	2017년	2018년	2016년	2017년	2018년
제조업	1,055	1,085	1,114	204	212	200
섬유산업	**43**	**39**	**44**	**5**	**3**	**3**
섬유제품 제조업(봉제·의류 제외)	23	22	21	2	2	2
제사 및 방적업	-	-	-	-	-	-
면 방적업	-	-	-	-	-	-
모 방적업	-	-	-	-	-	-
화학섬유 방적업	-	-	-	-	-	-
연사제조 및 실 가공업	-	-	-	-	-	-
기타 방적업	-	-	-	-	-	-
직물 직조업	16	16	14	1	1	1
면직물 직조업	-	-	-	-	-	-
모직물 직조업	-	-	-	-	-	-
화학섬유직물 직조업	1	1	1	-	-	-
특수직물 및 기타 직물 직조업	-	-	-	-	-	-
침구 및 관련제품 제조업	8	7	5	1	1	1
자수제품 및 자수용재료 제조업	1	1	1	-	-	-
커튼 및 유사제품 제조업	2	2	2	-	-	-
천막, 텐트 및 유사 제품 제조업	1	1	1	-	-	-
직물포대 제조업	-	-	-	-	-	-
기타 직물제품 제조업	3	4	4	-	-	-
편조업	-	-	-	-	-	-
원단 편조업	-	-	-	-	-	-
섬유 염색 및 가공업	4	4	4	1	1	1
솜 및 실 염색 가공업	1	1	1	-	-	-
직물 및 편조원단 염색 가공업	2	2	3	1	1	1
날염가공업	-	-	-	-	-	-
기타 섬유 염색 및 정리업	1	1	-	-	-	-

※ 자료 : 통계청「국가통계포털」사업체기초통계조사

Source : Korea National Statistical Office「Korea Statistical Information Service」

○ 의왕시

(단위 : 개)

구분 \ 연도	1인이상			10인이상		
	2016년	2017년	2018년	2016년	2017년	2018년
기타 섬유제품 제조업	3	2	3	-	-	-
카펫, 마루덮개 및 유사제품 제조업	1	1	1	-	-	-
끈 및 로프 제조업	-	-	-	-	-	-
어망 및 기타 끈 가공품 제조업	-	-	-	-	-	-
세폭직물 제조업	-	-	-	-	-	-
부직포 및 펠트 제조업	-	-	1	-	-	-
특수사 및 코드직물 제조업	-	-	-	-	-	-
표면처리 및 적층 직물 제조업	-	-	-	-	-	-
그 외 기타 분류 안된 섬유제품 제조업	2	1	1	-	-	-
봉제의복 및 모피제품 제조업	20	17	23	3	1	1
봉제의복 제조업	13	12	16	1	1	1
남자용 겉옷 제조업	3	4	4	-	-	-
여자용 겉옷 제조업	-	-	1	-	-	-
속옷 및 잠옷 제조업	1	1	1	-	-	-
한복 제조업	2	1	2	-	-	-
셔츠 및 블라우스 제조업	1	1	1	-	-	-
근무복, 작업복 및 유사의복 제조업	2	2	3	1	1	1
가죽의복 제조업	-	-	-	-	-	-
유아용 의복 제조업	-	-	-	-	-	-
그 외 기타 봉제의복 제조업	4	3	4	-	-	-
모피제품 제조업	3	2	2	1	-	-
모피제품 제조업	3	2	2	1	-	-
편조의복 제조업	-	-	-	-	-	-
편조의복 제조업	-	-	-	-	-	-
의복 액세서리 제조업	4	3	5	1	-	-
스타킹 및 기타 양말 제조업	1	1	2	-	-	-
기타 편조의복 액세서리 제조업	-	-	1	-	-	-
모자 제조업	-	-	-	-	-	-
그 외 기타 의복액세서리 제조업	3	2	2	1	-	-
화학섬유 제조업	1	1	1	-	-	-
화학섬유 제조업	1	1	1	-	-	-

※ 자료 : 통계청「국가통계포털」사업체기초통계조사

Source : Korea National Statistical Office「Korea Statistical Information Service」

○ 여주시

(단위 : 개)

구분 \ 연도	1인이상			10인이상		
	2016년	2017년	2018년	2016년	2017년	2018년
제조업	1,024	1,107	1,135	170	181	174
섬유산업	**22**	**22**	**21**	**1**	**2**	**2**
섬유제품 제조업(봉제·의류 제외)	19	18	18	1	2	2
제사 및 방적업	-	1	1	-	1	1
면 방적업	-	-	-	-	-	-
모 방적업	-	-	-	-	-	-
화학섬유 방적업	-	1	1	-	1	1
연사제조 및 실 가공업	-	-	-	-	-	-
기타 방적업	-	-	-	-	-	-
직물 직조업	16	15	14	1	1	1
면직물 직조업	2	2	2	-	-	-
모직물 직조업	1	1	1	-	-	-
화학섬유직물 직조업	-	-	-	-	-	-
특수직물 및 기타 직물 직조업	-	-	-	-	-	-
침구 및 관련제품 제조업	-	-	-	-	-	-
자수제품 및 자수용재료 제조업	-	-	-	-	-	-
커튼 및 유사제품 제조업	2	2	1	-	-	-
천막, 텐트 및 유사 제품 제조업	8	8	8	1	1	1
직물포대 제조업	3	2	2	-	-	-
기타 직물제품 제조업	-	-	-	-	-	-
편조업	-	-	-	-	-	-
원단 편조업	-	-	-	-	-	-
섬유 염색 및 가공업	-	-	-	-	-	-
솜 및 실 염색 가공업	-	-	-	-	-	-
직물 및 편조원단 염색 가공업	-	-	-	-	-	-
날염가공업	-	-	-	-	-	-
기타 섬유 염색 및 정리업	-	-	-	-	-	-

※ 자료 : 통계청「국가통계포털」사업체기초통계조사

Source : Korea National Statistical Office「Korea Statistical Information Service」

○ 여주시

(단위 : 개)

구분 \ 연도	1인이상			10인이상		
	2016년	2017년	2018년	2016년	2017년	2018년
기타 섬유제품 제조업	3	2	3	-	-	-
카펫, 마루덮개 및 유사제품 제조업	1	1	1	-	-	-
끈 및 로프 제조업	-	-	-	-	-	-
어망 및 기타 끈 가공품 제조업	-	-	-	-	-	-
세폭직물 제조업	1	-	-	-	-	-
부직포 및 펠트 제조업	-	-	-	-	-	-
특수사 및 코드직물 제조업	-	-	-	-	-	-
표면처리 및 적층 직물 제조업	-	-	-	-	-	-
그 외 기타 분류 안된 섬유제품 제조업	1	1	2	-	-	-
봉제의복 및 모피제품 제조업	3	4	3	-	-	-
봉제의복 제조업	3	3	2	-	-	-
남자용 겉옷 제조업	-	-	-	-	-	-
여자용 겉옷 제조업	1	1	-	-	-	-
속옷 및 잠옷 제조업	-	-	-	-	-	-
한복 제조업	1	1	1	-	-	-
셔츠 및 블라우스 제조업	1	-	-	-	-	-
근무복, 작업복 및 유사의복 제조업	-	1	1	-	-	-
가죽의복 제조업	-	-	-	-	-	-
유아용 의복 제조업	-	-	-	-	-	-
그 외 기타 봉제의복 제조업	-	-	-	-	-	-
모피제품 제조업	-	-	-	-	-	-
모피제품 제조업	-	-	-	-	-	-
편조의복 제조업	-	1	1	-	-	-
편조의복 제조업	-	1	1	-	-	-
의복 액세서리 제조업	-	-	-	-	-	-
스타킹 및 기타 양말 제조업	-	-	-	-	-	-
기타 편조의복 액세서리 제조업	-	-	-	-	-	-
모자 제조업	-	-	-	-	-	-
그 외 기타 의복액세서리 제조업	-	-	-	-	-	-
화학섬유 제조업	-	-	-	-	-	-
화학섬유 제조업	-	-	-	-	-	-

※ 자료 : 통계청「국가통계포털」사업체기초통계조사

Source : Korea National Statistical Office「Korea Statistical Information Service」

○ 양평군

(단위 : 개)

구분 \ 연도	1인이상			10인이상		
	2016년	2017년	2018년	2016년	2017년	2018년
제조업	355	405	398	20	22	24
섬유산업	**14**	**14**	**15**	**-**	**-**	**1**
섬유제품 제조업(봉제·의류 제외)	11	11	11	-	-	1
제사 및 방적업	-	-	-	-	-	-
면 방적업	-	-	-	-	-	-
모 방적업	-	-	-	-	-	-
화학섬유 방적업	-	-	-	-	-	-
연사제조 및 실 가공업	-	-	-	-	-	-
기타 방적업	-	-	-	-	-	-
직물 직조업	9	8	7	-	-	1
면직물 직조업	-	-	-	-	-	-
모직물 직조업	-	-	-	-	-	-
화학섬유직물 직조업	-	-	-	-	-	-
특수직물 및 기타 직물 직조업	-	-	-	-	-	-
침구 및 관련제품 제조업	1	1	-	-	-	-
자수제품 및 자수용재료 제조업	1	1	1	-	-	-
커튼 및 유사제품 제조업	-	-	-	-	-	-
천막, 텐트 및 유사 제품 제조업	7	5	5	-	-	1
직물포대 제조업	-	-	-	-	-	-
기타 직물제품 제조업	-	1	1	-	-	-
편조업	-	-	-	-	-	-
원단 편조업	-	-	-	-	-	-
섬유 염색 및 가공업	2	2	3	-	-	-
솜 및 실 염색 가공업	-	-	-	-	-	-
직물 및 편조원단 염색 가공업	-	1	2	-	-	-
날염가공업	1	1	1	-	-	-
기타 섬유 염색 및 정리업	1	-	-	-	-	-

※ 자료 : 통계청「국가통계포털」사업체기초통계조사

Source : Korea National Statistical Office「Korea Statistical Information Service」

○ 양평군

(단위 : 개)

구분 \ 연도	1인이상			10인이상		
	2016년	2017년	2018년	2016년	2017년	2018년
기타 섬유제품 제조업	-	1	1	-	-	-
카펫, 마루덮개 및 유사제품 제조업	-	1	1	-	-	-
끈 및 로프 제조업	-	-	-	-	-	-
어망 및 기타 끈 가공품 제조업	-	-	-	-	-	-
세폭직물 제조업	-	-	-	-	-	-
부직포 및 펠트 제조업	-	-	-	-	-	-
특수사 및 코드직물 제조업	-	-	-	-	-	-
표면처리 및 적층 직물 제조업	-	-	-	-	-	-
그 외 기타 분류 안된 섬유제품 제조업	-	-	-	-	-	-
봉제의복 및 모피제품 제조업	3	3	4	-	-	-
봉제의복 제조업	1	1	2	-	-	-
남자용 겉옷 제조업	-	-	1	-	-	-
여자용 겉옷 제조업	-	-	-	-	-	-
속옷 및 잠옷 제조업	1	1	1	-	-	-
한복 제조업	-	-	-	-	-	-
셔츠 및 블라우스 제조업	-	-	-	-	-	-
근무복, 작업복 및 유사의복 제조업	-	-	-	-	-	-
가죽의복 제조업	-	-	-	-	-	-
유아용 의복 제조업	-	-	-	-	-	-
그 외 기타 봉제의복 제조업	-	-	-	-	-	-
모피제품 제조업	-	-	-	-	-	-
모피제품 제조업	-	-	-	-	-	-
편조의복 제조업	1	1	1	-	-	-
편조의복 제조업	1	1	1	-	-	-
의복 액세서리 제조업	1	1	1	-	-	-
스타킹 및 기타 양말 제조업	-	-	-	-	-	-
기타 편조의복 액세서리 제조업	-	-	-	-	-	-
모자 제조업	1	1	1	-	-	-
그 외 기타 의복액세서리 제조업	-	-	-	-	-	-
화학섬유 제조업	-	-	-	-	-	-
화학섬유 제조업	-	-	-	-	-	-

※ 자료 : 통계청「국가통계포털」사업체기초통계조사

Source : Korea National Statistical Office「Korea Statistical Information Service」

○ 과천시

(단위 : 개)

구분 \ 연도	1인이상			10인이상		
	2016년	2017년	2018년	2016년	2017년	2018년
제조업	81	86	79	7	7	6
섬유산업	**9**	**9**	**11**	**-**	**-**	**-**
섬유제품 제조업(봉제·의류 제외)	6	6	7	-	-	-
제사 및 방적업	-	-	-	-	-	-
면 방적업	-	-	-	-	-	-
모 방적업	-	-	-	-	-	-
화학섬유 방적업	-	-	-	-	-	-
연사제조 및 실 가공업	-	-	-	-	-	-
기타 방적업	-	-	-	-	-	-
직물 직조업	4	4	5	-	-	-
면직물 직조업	-	-	-	-	-	-
모직물 직조업	-	-	-	-	-	-
화학섬유직물 직조업	-	-	-	-	-	-
특수직물 및 기타 직물 직조업	-	-	-	-	-	-
침구 및 관련제품 제조업	2	2	3	-	-	-
자수제품 및 자수용재료 제조업	-	-	-	-	-	-
커튼 및 유사제품 제조업	1	1	1	-	-	-
천막, 텐트 및 유사 제품 제조업	1	1	1	-	-	-
직물포대 제조업	-	-	-	-	-	-
기타 직물제품 제조업	-	-	-	-	-	-
편조업	1	1	1	-	-	-
원단 편조업	1	1	1	-	-	-
섬유 염색 및 가공업	-	-	-	-	-	-
솜 및 실 염색 가공업	-	-	-	-	-	-
직물 및 편조원단 염색 가공업	-	-	-	-	-	-
날염가공업	-	-	-	-	-	-
기타 섬유 염색 및 정리업	-	-	-	-	-	-

※ 자료 : 통계청「국가통계포털」사업체기초통계조사

Source : Korea National Statistical Office「Korea Statistical Information Service」

○ 과천시

(단위 : 개)

구분 \ 연도	1인이상			10인이상		
	2016년	2017년	2018년	2016년	2017년	2018년
기타 섬유제품 제조업	1	1	1	-	-	-
카펫, 마루덮개 및 유사제품 제조업	-	-	-	-	-	-
끈 및 로프 제조업	-	-	-	-	-	-
어망 및 기타 끈 가공품 제조업	-	-	-	-	-	-
세폭직물 제조업	-	-	-	-	-	-
부직포 및 펠트 제조업	-	-	-	-	-	-
특수사 및 코드직물 제조업	-	-	-	-	-	-
표면처리 및 적층 직물 제조업	-	-	-	-	-	-
그 외 기타 분류 안된 섬유제품 제조업	1	1	1	-	-	-
봉제의복 및 모피제품 제조업	3	3	4	-	-	-
봉제의복 제조업	2	2	3	-	-	-
남자용 겉옷 제조업	-	-	-	-	-	-
여자용 겉옷 제조업	-	-	-	-	-	-
속옷 및 잠옷 제조업	-	-	-	-	-	-
한복 제조업	2	2	3	-	-	-
셔츠 및 블라우스 제조업	-	-	-	-	-	-
근무복, 작업복 및 유사의복 제조업	-	-	-	-	-	-
가죽의복 제조업	-	-	-	-	-	-
유아용 의복 제조업	-	-	-	-	-	-
그 외 기타 봉제의복 제조업	-	-	-	-	-	-
모피제품 제조업	-	1	-	-	-	-
모피제품 제조업	-	1	-	-	-	-
편조의복 제조업	1	2	1	-	-	-
편조의복 제조업	1	2	1	-	-	-
의복 액세서리 제조업	-	-	-	-	-	-
스타킹 및 기타 양말 제조업	-	-	-	-	-	-
기타 편조의복 액세서리 제조업	-	-	-	-	-	-
모자 제조업	-	-	-	-	-	-
그 외 기타 의복액세서리 제조업	-	-	-	-	-	-
화학섬유 제조업	-	-	-	-	-	-
화학섬유 제조업	-	-	0KB86:KG88	-	-	-

※ 자료 : 통계청「국가통계포털」사업체기초통계조사

Source : Korea National Statistical Office「Korea Statistical Information Service」

3) 경기북부 및 시군별 섬유산업 종사자수 현황

○ 경기북부

(단위 : 명)

구분 \ 연도	1인이상			10인이상		
	2016년	2017년	2018년	2016년	2017년	2018년
제조업	235,886	244,831	243,081	121,504	123,675	119,879
섬유산업	**32,025**	**31,242**	**29,833**	**12,440**	**11,169**	**9,482**
섬유제품 제조업(봉제·의류 제외)	25,540	25,253	24,100	11,026	10,191	8,786
제사 및 방적업	1,363	1,342	1,286	309	267	164
면 방적업	13	8	10	-	-	-
모 방적업	40	32	35	-	-	-
화학섬유 방적업	126	124	83	-	-	-
연사제조 및 실 가공업	1,184	1,178	1,158	309	267	164
기타 방적업	-	-	-	-	-	-
직물 직조업	6,694	6,600	6,298	1,463	1,414	1,061
면직물 직조업	2,027	1,857	1,797	464	448	373
모직물 직조업	18	14	16	-	-	-
화학섬유직물 직조업	1,498	1,432	1,295	644	492	398
특수직물 및 기타 직물 직조업	133	168	154	-	-	-
침구 및 관련제품 제조업	1,217	1,318	1,278	355	400	290
자수제품 및 자수용재료 제조업	334	214	161	-	-	-
커튼 및 유사제품 제조업	313	322	336	-	-	-
천막, 텐트 및 유사 제품 제조업	679	772	744	-	-	-
직물포대 제조업	64	60	60	-	-	-
기타 직물제품 제조업	411	443	457	-	74	-
편조업	2,312	2,151	1,977	752	741	609
원단 편조업	2,312	2,151	1,977	752	741	609
섬유 염색 및 가공업	11,941	11,800	11,073	7,576	6,942	6,249
솜 및 실 염색 가공업	1,183	820	838	661	457	474
직물 및 편조원단 염색 가공업	6,411	5,531	5,245	4,430	3,253	3,202
날염가공업	2,767	2,583	2,171	1,691	1,406	887
기타 섬유 염색 및 정리업	1,580	2,866	2,819	794	1,826	1,686

※ 자료 : 통계청「국가통계포털」사업체기초통계조사

Source : Korea National Statistical Office「Korea Statistical Information Service」

○ 경기북부

(단위 : 명)

구분 \ 연도	1인이상			10인이상		
	2016년	2017년	2018년	2016년	2017년	2018년
기타 섬유제품 제조업	3,230	3,360	3,466	926	827	703
카펫, 마루덮개 및 유사제품 제조업	173	224	181	41	-	-
끈 및 로프 제조업	226	269	232	-	-	-
어망 및 기타 끈 가공품 제조업	75	103	119	-	-	-
세폭직물 제조업	649	533	599	226	170	214
부직포 및 펠트 제조업	526	508	657	228	187	107
특수사 및 코드직물 제조업	12	-	10	-	-	-
표면처리 및 적층 직물 제조업	1,071	1,029	984	393	242	222
그 외 기타 분류 안된 섬유제품 제조업	498	694	684	38	228	160
봉제의복 및 모피제품 제조업	6,485	5,989	5,733	1,414	978	696
봉제의복 제조업	3,635	3,540	3,382	696	498	514
남자용 겉옷 제조업	98	213	221	-	-	-
여자용 겉옷 제조업	333	476	473	76	82	-
속옷 및 잠옷 제조업	212	80	77	-	-	-
한복 제조업	79	81	74	-	-	-
셔츠 및 블라우스 제조업	1,910	1,197	1,025	620	266	302
근무복, 작업복 및 유사의복 제조업	708	1,149	1,056	-	150	212
가죽의복 제조업	11	-	20	-	-	-
유아용 의복 제조업	170	129	142	-	-	-
그 외 기타 봉제의복 제조업	114	215	294	-	-	-
모피제품 제조업	252	25	27	74	-	-
모피제품 제조업	252	25	27	74	-	-
편조의복 제조업	461	386	324	126	126	87
편조의복 제조업	461	386	324	126	126	87
의복 액세서리 제조업	2,137	2,038	2,000	518	354	95
스타킹 및 기타 양말 제조업	886	749	812	130	-	-
기타 편조의복 액세서리 제조업	705	709	636	344	354	95
모자 제조업	203	192	177	-	-	-
그 외 기타 의복액세서리 제조업	343	388	375	44	-	-
화학섬유 제조업	91	-	16	-	-	-
화학섬유 제조업	91	-	16	-	-	-

※ 자료 : 통계청「국가통계포털」사업체기초통계조사

Source : Korea National Statistical Office「Korea Statistical Information Service」

○ 고양시

(단위 : 명)

구분 \ 연도	1인이상			10인이상		
	2016년	2017년	2018년	2016년	2017년	2018년
제조업	30,993	32,476	32,669	14,449	14,604	14,079
섬유산업	**1,832**	**1,688**	**1,532**	**75**	**56**	**98**
섬유제품 제조업(봉제·의류 제외)	723	731	716	-	-	-
제사 및 방적업	17	12	-	-	-	-
면 방적업	-	-	-	-	-	-
모 방적업	-	-	-	-	-	-
화학섬유 방적업	-	-	-	-	-	-
연사제조 및 실 가공업	17	12	-	-	-	-
기타 방적업	-	-	-	-	-	-
직물 직조업	516	529	522	-	-	-
면직물 직조업	-	-	-	-	-	-
모직물 직조업	-	-	-	-	-	-
화학섬유직물 직조업	-	-	-	-	-	-
특수직물 및 기타 직물 직조업	18	-	14	-	-	-
침구 및 관련제품 제조업	159	180	182	-	-	-
자수제품 및 자수용재료 제조업	24	30	23	-	-	-
커튼 및 유사제품 제조업	141	144	144	-	-	-
천막, 텐트 및 유사 제품 제조업	114	112	100	-	-	-
직물포대 제조업	-	-	-	-	-	-
기타 직물제품 제조업	60	63	59	-	-	-
편조업	-	-	-	-	-	-
원단 편조업	-	-	-	-	-	-
섬유 염색 및 가공업	52	71	53	-	-	-
솜 및 실 염색 가공업	39	-	-	-	-	-
직물 및 편조원단 염색 가공업	-	42	33	-	-	-
날염가공업	-	-	-	-	-	-
기타 섬유 염색 및 정리업	13	29	20	-	-	-

※ 자료 : 통계청「국가통계포털」사업체기초통계조사

Source : Korea National Statistical Office「Korea Statistical Information Service」

○ 고양시

(단위 : 명)

구분 \ 연도	1인이상			10인이상		
	2016년	2017년	2018년	2016년	2017년	2018년
기타 섬유제품 제조업	138	119	141	-	-	-
카펫, 마루덮개 및 유사제품 제조업	-	-	-	-	-	-
끈 및 로프 제조업	27	32	34	-	-	-
어망 및 기타 끈 가공품 제조업	-	-	-	-	-	-
세폭직물 제조업	22	-	19	-	-	-
부직포 및 펠트 제조업	21	21	21	-	-	-
특수사 및 코드직물 제조업	-	-	-	-	-	-
표면처리 및 적층 직물 제조업	15	14	9	-	-	-
그 외 기타 분류 안된 섬유제품 제조업	53	52	58	-	-	-
봉제의복 및 모피제품 제조업	1,109	957	816	75	56	98
봉제의복 제조업	839	705	578	37	-	48
남자용 겉옷 제조업	24	77	75	-	-	-
여자용 겉옷 제조업	126	122	102	-	-	-
속옷 및 잠옷 제조업	116	-	-	-	-	-
한복 제조업	18	18	26	-	-	-
셔츠 및 블라우스 제조업	311	103	51	37	-	-
근무복, 작업복 및 유사의복 제조업	163	301	249	-	-	48
가죽의복 제조업	-	-	-	-	-	-
유아용 의복 제조업	46	38	22	-	-	-
그 외 기타 봉제의복 제조업	35	46	53	-	-	-
모피제품 제조업	33	-	-	-	-	-
모피제품 제조업	33	-	-	-	-	-
편조의복 제조업	99	106	102	38	56	50
편조의복 제조업	99	106	102	38	56	50
의복 액세서리 제조업	138	146	136	-	-	-
스타킹 및 기타 양말 제조업	15	-	9	-	-	-
기타 편조의복 액세서리 제조업	33	30	28	-	-	-
모자 제조업	54	48	40	-	-	-
그 외 기타 의복액세서리 제조업	36	68	59	-	-	-
화학섬유 제조업	-	-	-	-	-	-
화학섬유 제조업	-	-	-	-	-	-

※ 자료 : 통계청「국가통계포털」사업체기초통계조사

Source : Korea National Statistical Office「Korea Statistical Information Service」

○ 남양주시

(단위 : 명)

구분 \ 연도	1인이상			10인이상		
	2016년	2017년	2018년	2016년	2017년	2018년
제조업	31,779	32,941	33,453	13,326	13,279	13,667
섬유산업	**2,670**	**2,726**	**2,676**	**418**	**345**	**383**
섬유제품 제조업(봉제·의류 제외)	1,838	1,920	1,794	223	228	285
제사 및 방적업	61	49	54	-	-	-
면 방적업	-	-	-	-	-	-
모 방적업	-	-	-	-	-	-
화학섬유 방적업	-	-	-	-	-	-
연사제조 및 실 가공업	61	49	54	-	-	-
기타 방적업	-	-	-	-	-	-
직물 직조업	839	924	829	176	183	172
면직물 직조업	54	26	29	-	-	-
모직물 직조업	-	-	-	-	-	-
화학섬유직물 직조업	9	9	10	-	-	-
특수직물 및 기타 직물 직조업	-	14	17	-	-	-
침구 및 관련제품 제조업	477	534	478	176	183	172
자수제품 및 자수용재료 제조업	29	14	13	-	-	-
커튼 및 유사제품 제조업	19	19	28	-	-	-
천막, 텐트 및 유사 제품 제조업	147	186	147	-	-	-
직물포대 제조업	-	-	-	-	-	-
기타 직물제품 제조업	104	122	107	-	-	-
편조업	179	158	146	47	45	36
원단 편조업	179	158	146	47	45	36
섬유 염색 및 가공업	283	267	247	-	-	-
솜 및 실 염색 가공업	96	86	73	-	-	-
직물 및 편조원단 염색 가공업	91	97	99	-	-	-
날염가공업	45	53	49	-	-	-
기타 섬유 염색 및 정리업	51	31	26	-	-	-

※ 자료 : 통계청「국가통계포털」사업체기초통계조사

Source : Korea National Statistical Office「Korea Statistical Information Service」

○ 남양주시

(단위 : 명)

구분 \ 연도	1인이상			10인이상		
	2016년	2017년	2018년	2016년	2017년	2018년
기타 섬유제품 제조업	476	522	518	-	-	77
카펫, 마루덮개 및 유사제품 제조업	52	59	46	-	-	-
끈 및 로프 제조업	43	53	56	-	-	-
어망 및 기타 끈 가공품 제조업	39	71	73	-	-	-
세폭직물 제조업	176	137	150	-	-	43
부직포 및 펠트 제조업	32	34	60	-	-	34
특수사 및 코드직물 제조업	-	-	-	-	-	-
표면처리 및 적층 직물 제조업	90	77	66	-	-	-
그 외 기타 분류 안된 섬유제품 제조업	44	91	67	-	-	-
봉제의복 및 모피제품 제조업	832	806	882	195	117	98
봉제의복 제조업	561	498	576	98	84	61
남자용 겉옷 제조업	36	33	35	-	-	-
여자용 겉옷 제조업	-	46	52	-	-	-
속옷 및 잠옷 제조업	42	28	27	-	-	-
한복 제조업	3	3	3	-	-	-
셔츠 및 블라우스 제조업	275	115	113	98	-	-
근무복, 작업복 및 유사의복 제조업	118	188	186	-	84	61
가죽의복 제조업	-	-	-	-	-	-
유아용 의복 제조업	50	-	14	-	-	-
그 외 기타 봉제의복 제조업	37	85	146	-	-	-
모피제품 제조업	-	-	-	-	-	-
모피제품 제조업	-	-	-	-	-	-
편조의복 제조업	90	86	90	53	33	37
편조의복 제조업	90	86	90	53	33	37
의복 액세서리 제조업	181	222	216	44	-	-
스타킹 및 기타 양말 제조업	33	49	40	-	-	-
기타 편조의복 액세서리 제조업	53	45	35	-	-	-
모자 제조업	15	8	8	-	-	-
그 외 기타 의복액세서리 제조업	80	120	133	44	-	-
화학섬유 제조업	-	-	16	-	-	-
화학섬유 제조업	-	-	16	-	-	-

※ 자료 : 통계청「국가통계포털」사업체기초통계조사

Source : Korea National Statistical Office「Korea Statistical Information Service」

○ 의정부시

(단위 : 명)

구분 \ 연도	1인이상			10인이상		
	2016년	2017년	2018년	2016년	2017년	2018년
제조업	6,702	7,625	7,110	2,858	2,503	1,986
섬유산업	**2,927**	**2,794**	**2,623**	**854**	**746**	**436**
섬유제품 제조업(봉제·의류 제외)	1,032	1,013	957	150	184	134
제사 및 방적업	-	-	-	-	-	-
면 방적업	-	-	-	-	-	-
모 방적업	-	-	-	-	-	-
화학섬유 방적업	-	-	-	-	-	-
연사제조 및 실 가공업	-	-	-	-	-	-
기타 방적업	-	-	-	-	-	-
직물 직조업	192	175	190	-	-	-
면직물 직조업	14	18	16	-	-	-
모직물 직조업	-	-	-	-	-	-
화학섬유직물 직조업	32	17	17	-	-	-
특수직물 및 기타 직물 직조업	-	-	-	-	-	-
침구 및 관련제품 제조업	73	68	76	-	-	-
자수제품 및 자수용재료 제조업	18	20	14	-	-	-
커튼 및 유사제품 제조업	19	21	23	-	-	-
천막, 텐트 및 유사 제품 제조업	14	14	15	-	-	-
직물포대 제조업	10	9	9	-	-	-
기타 직물제품 제조업	12	8	20	-	-	-
편조업	54	72	59	-	-	-
원단 편조업	54	72	59	-	-	-
섬유 염색 및 가공업	776	757	696	150	184	134
솜 및 실 염색 가공업	-	-	22	-	-	-
직물 및 편조원단 염색 가공업	289	253	266	-	-	-
날염가공업	450	453	375	150	146	134
기타 섬유 염색 및 정리업	37	51	33	-	38	-

※ 자료 : 통계청「국가통계포털」사업체기초통계조사

Source : Korea National Statistical Office「Korea Statistical Information Service」

○ 의정부시

(단위 : 명)

구분 \ 연도	1인이상			10인이상		
	2016년	2017년	2018년	2016년	2017년	2018년
기타 섬유제품 제조업	10	9	12	-	-	-
카펫, 마루덮개 및 유사제품 제조업	-	-	-	-	-	-
끈 및 로프 제조업	-	-	-	-	-	-
어망 및 기타 끈 가공품 제조업	-	-	-	-	-	-
세폭직물 제조업	-	-	-	-	-	-
부직포 및 펠트 제조업	-	-	-	-	-	-
특수사 및 코드직물 제조업	-	-	-	-	-	-
표면처리 및 적층 직물 제조업	-	-	-	-	-	-
그 외 기타 분류 안된 섬유제품 제조업	10	9	12	-	-	-
봉제의복 및 모피제품 제조업	1,895	1,781	1,666	704	562	302
봉제의복 제조업	1,128	1,110	1,032	388	332	302
남자용 겉옷 제조업	12	36	41	-	-	-
여자용 겉옷 제조업	27	68	85	-	-	-
속옷 및 잠옷 제조업	34	22	21	-	-	-
한복 제조업	45	45	31	-	-	-
셔츠 및 블라우스 제조업	868	716	667	388	266	302
근무복, 작업복 및 유사의복 제조업	88	165	119	-	66	-
가죽의복 제조업	-	-	-	-	-	-
유아용 의복 제조업	38	41	52	-	-	-
그 외 기타 봉제의복 제조업	16	17	16	-	-	-
모피제품 제조업	-	-	-	-	-	-
모피제품 제조업	-	-	-	-	-	-
편조의복 제조업	60	53	56	-	-	-
편조의복 제조업	60	53	56	-	-	-
의복 액세서리 제조업	707	618	578	316	230	-
스타킹 및 기타 양말 제조업	330	244	246	82	-	-
기타 편조의복 액세서리 제조업	246	245	217	234	230	-
모자 제조업	112	116	108	-	-	-
그 외 기타 의복액세서리 제조업	19	13	7	-	-	-
화학섬유 제조업	-	-	-	-	-	-
화학섬유 제조업	-	-	-	-	-	-

※ 자료 : 통계청「국가통계포털」사업체기초통계조사

Source : Korea National Statistical Office「Korea Statistical Information Service」

○ 파주시

(단위 : 명)

구분 \ 연도	1인이상			10인이상		
	2016년	2017년	2018년	2016년	2017년	2018년
제조업	75,363	78,434	76,911	38,657	39,641	37,779
섬유산업	**922**	**1,149**	**1,220**	**44**	**74**	**103**
섬유제품 제조업(봉제·의류 제외)	660	810	815	44	74	-
제사 및 방적업	13	16	18	-	-	-
면 방적업	-	-	-	-	-	-
모 방적업	-	-	-	-	-	-
화학섬유 방적업	-	-	-	-	-	-
연사제조 및 실 가공업	13	16	18	-	-	-
기타 방적업	-	-	-	-	-	-
직물 직조업	314	379	385	-	74	-
면직물 직조업	-	-	-	-	-	-
모직물 직조업	-	-	-	-	-	-
화학섬유직물 직조업	6	7	-	-	-	-
특수직물 및 기타 직물 직조업	12	7	9	-	-	-
침구 및 관련제품 제조업	57	58	53	-	-	-
자수제품 및 자수용재료 제조업	6	4	6	-	-	-
커튼 및 유사제품 제조업	14	28	24	-	-	-
천막, 텐트 및 유사 제품 제조업	128	159	178	-	-	-
직물포대 제조업	-	-	-	-	-	-
기타 직물제품 제조업	91	116	115	-	74	-
편조업	62	52	26	-	-	-
원단 편조업	62	52	26	-	-	-
섬유 염색 및 가공업	27	81	85	-	-	-
솜 및 실 염색 가공업	27	-	-	-	-	-
직물 및 편조원단 염색 가공업	-	81	54	-	-	-
날염가공업	-	-	10	-	-	-
기타 섬유 염색 및 정리업	-	-	21	-	-	-

※ 자료 : 통계청「국가통계포털」사업체기초통계조사

Source : Korea National Statistical Office「Korea Statistical Information Service」

○ 파주시

(단위 : 명)

구분 \ 연도	1인이상			10인이상		
	2016년	2017년	2018년	2016년	2017년	2018년
기타 섬유제품 제조업	244	282	301	44	-	-
카펫, 마루덮개 및 유사제품 제조업	-	31	32	-	-	-
끈 및 로프 제조업	21	22	-	-	-	-
어망 및 기타 끈 가공품 제조업	-	-	20	-	-	-
세폭직물 제조업	-	-	-	-	-	-
부직포 및 펠트 제조업	65	53	61	44	-	-
특수사 및 코드직물 제조업	-	-	-	-	-	-
표면처리 및 적층 직물 제조업	77	107	110	-	-	-
그 외 기타 분류 안된 섬유제품 제조업	81	69	78	-	-	-
봉제의복 및 모피제품 제조업	262	339	405	-	-	103
봉제의복 제조업	120	213	289	-	-	103
남자용 겉옷 제조업	5	6	4	-	-	-
여자용 겉옷 제조업	-	-	-	-	-	-
속옷 및 잠옷 제조업	-	10	10	-	-	-
한복 제조업	6	6	6	-	-	-
셔츠 및 블라우스 제조업	30	22	25	-	-	-
근무복, 작업복 및 유사의복 제조업	74	159	233	-	-	103
가죽의복 제조업	-	-	-	-	-	-
유아용 의복 제조업	-	-	-	-	-	-
그 외 기타 봉제의복 제조업	5	10	11	-	-	-
모피제품 제조업	-	-	-	-	-	-
모피제품 제조업	-	-	-	-	-	-
편조의복 제조업	-	-	-	-	-	-
편조의복 제조업	-	-	-	-	-	-
의복 액세서리 제조업	142	126	116	-	-	-
스타킹 및 기타 양말 제조업	-	-	-	-	-	-
기타 편조의복 액세서리 제조업	29	29	32	-	-	-
모자 제조업	-	-	-	-	-	-
그 외 기타 의복액세서리 제조업	113	97	84	-	-	-
화학섬유 제조업	-	-	-	-	-	-
화학섬유 제조업	-	-	-	-	-	-

※ 자료 : 통계청「국가통계포털」사업체기초통계조사

Source : Korea National Statistical Office「Korea Statistical Information Service」

○ 구리시

(단위 : 명)

구분 \ 연도	1인이상			10인이상		
	2016년	2017년	2018년	2016년	2017년	2018년
제조업	4,196	4,207	4,063	1,330	1,152	1,264
섬유산업	**847**	**798**	**737**	**81**	**37**	**-**
섬유제품 제조업(봉제·의류 제외)	197	200	212	-	-	-
제사 및 방적업	-	-	-	-	-	-
면 방적업	-	-	-	-	-	-
모 방적업	-	-	-	-	-	-
화학섬유 방적업	-	-	-	-	-	-
연사제조 및 실 가공업	-	-	-	-	-	-
기타 방적업	-	-	-	-	-	-
직물 직조업	145	166	154	-	-	-
면직물 직조업	-	-	-	-	-	-
모직물 직조업	-	-	-	-	-	-
화학섬유직물 직조업	-	-	-	-	-	-
특수직물 및 기타 직물 직조업	-	-	-	-	-	-
침구 및 관련제품 제조업	58	56	43	-	-	-
자수제품 및 자수용재료 제조업	4	6	6	-	-	-
커튼 및 유사제품 제조업	68	60	63	-	-	-
천막, 텐트 및 유사 제품 제조업	15	44	42	-	-	-
직물포대 제조업	-	-	-	-	-	-
기타 직물제품 제조업	-	-	-	-	-	-
편조업	-	-	-	-	-	-
원단 편조업	-	-	-	-	-	-
섬유 염색 및 가공업	21	-	23	-	-	-
솜 및 실 염색 가공업	-	-	-	-	-	-
직물 및 편조원단 염색 가공업	-	-	10	-	-	-
날염가공업	-	-	-	-	-	-
기타 섬유 염색 및 정리업	21	-	13	-	-	-

※ 자료 : 통계청「국가통계포털」사업체기초통계조사

Source : Korea National Statistical Office「Korea Statistical Information Service」

○ 구리시

(단위 : 명)

구분 \ 연도	1인이상			10인이상		
	2016년	2017년	2018년	2016년	2017년	2018년
기타 섬유제품 제조업	31	34	35	-	-	-
카펫, 마루덮개 및 유사제품 제조업	-	-	-	-	-	-
끈 및 로프 제조업	-	-	-	-	-	-
어망 및 기타 끈 가공품 제조업	-	-	-	-	-	-
세폭직물 제조업	31	34	35	-	-	-
부직포 및 펠트 제조업	-	-	-	-	-	-
특수사 및 코드직물 제조업	-	-	-	-	-	-
표면처리 및 적층 직물 제조업	-	-	-	-	-	-
그 외 기타 분류 안된 섬유제품 제조업	-	-	-	-	-	-
봉제의복 및 모피제품 제조업	650	598	525	81	37	-
봉제의복 제조업	542	511	467	46	-	-
남자용 겉옷 제조업	12	13	15	-	-	-
여자용 겉옷 제조업	86	102	114	-	-	-
속옷 및 잠옷 제조업	-	-	-	-	-	-
한복 제조업	7	9	8	-	-	-
셔츠 및 블라우스 제조업	213	144	106	46	-	-
근무복, 작업복 및 유사의복 제조업	156	163	114	-	-	-
가죽의복 제조업	11	-	20	-	-	-
유아용 의복 제조업	36	34	34	-	-	-
그 외 기타 봉제의복 제조업	21	46	56	-	-	-
모피제품 제조업	-	-	-	-	-	-
모피제품 제조업	-	-	-	-	-	-
편조의복 제조업	101	71	48	35	37	-
편조의복 제조업	101	71	48	35	37	-
의복 액세서리 제조업	7	16	10	-	-	-
스타킹 및 기타 양말 제조업	-	-	-	-	-	-
기타 편조의복 액세서리 제조업	7	6	-	-	-	-
모자 제조업	-	-	-	-	-	-
그 외 기타 의복액세서리 제조업	-	10	10	-	-	-
화학섬유 제조업	-	-	-	-	-	-
화학섬유 제조업	-	-	-	-	-	-

※ 자료 : 통계청「국가통계포털」사업체기초통계조사

Source : Korea National Statistical Office「Korea Statistical Information Service」

○ 양주시

(단위 : 명)

구분 \ 연도	1인이상			10인이상		
	2016년	2017년	2018년	2016년	2017년	2018년
제조업	34,605	35,330	34,784	22,225	22,339	21,318
섬유산업	**10,024**	**9,678**	**9,237**	**5,284**	**5,015**	**4,418**
섬유제품 제조업(봉제·의류 제외)	9,245	9,017	8,576	4,999	4,888	4,418
제사 및 방적업	424	424	403	192	162	88
면 방적업	-	-	-	-	-	-
모 방적업	-	-	-	-	-	-
화학섬유 방적업	51	57	50	-	-	-
연사제조 및 실 가공업	373	367	353	192	162	88
기타 방적업	-	-	-	-	-	-
직물 직조업	973	826	763	234	157	72
면직물 직조업	69	62	58	-	-	-
모직물 직조업	-	-	-	-	-	-
화학섬유직물 직조업	263	240	237	105	-	-
특수직물 및 기타 직물 직조업	16	-	-	-	-	-
침구 및 관련제품 제조업	230	244	209	129	157	72
자수제품 및 자수용재료 제조업	187	75	50	-	-	-
커튼 및 유사제품 제조업	18	23	21	-	-	-
천막, 텐트 및 유사 제품 제조업	79	82	82	-	-	-
직물포대 제조업	21	14	15	-	-	-
기타 직물제품 제조업	90	86	91	-	-	-
편조업	1,409	1,304	1,230	622	491	471
원단 편조업	1,409	1,304	1,230	622	491	471
섬유 염색 및 가공업	5,546	5,556	5,255	3,607	3,814	3,588
솜 및 실 염색 가공업	312	284	249	265	194	206
직물 및 편조원단 염색 가공업	3,564	2,902	2,723	2,451	1,728	1,635
날염가공업	1,020	946	828	527	761	601
기타 섬유 염색 및 정리업	650	1,424	1,455	364	1,131	1,146

※ 자료 : 통계청「국가통계포털」사업체기초통계조사

Source : Korea National Statistical Office「Korea Statistical Information Service」

○ 양주시

(단위 : 명)

구분 \ 연도	1인이상			10인이상		
	2016년	2017년	2018년	2016년	2017년	2018년
기타 섬유제품 제조업	893	907	925	344	264	199
카펫, 마루덮개 및 유사제품 제조업	33	44	40	-	-	-
끈 및 로프 제조업	82	96	79	-	-	-
어망 및 기타 끈 가공품 제조업	36	32	26	-	-	-
세폭직물 제조업	84	57	89	40	-	-
부직포 및 펠트 제조업	56	41	43	-	-	-
특수사 및 코드직물 제조업	-	-	-	-	-	-
표면처리 및 적층 직물 제조업	497	476	477	266	173	152
그 외 기타 분류 안된 섬유제품 제조업	105	161	171	38	91	47
봉제의복 및 모피제품 제조업	779	661	661	285	127	-
봉제의복 제조업	280	298	323	127	82	-
남자용 겉옷 제조업	-	31	38	-	-	-
여자용 겉옷 제조업	94	108	120	76	82	-
속옷 및 잠옷 제조업	-	-	-	-	-	-
한복 제조업	-	-	-	-	-	-
셔츠 및 블라우스 제조업	129	57	63	51	-	-
근무복, 작업복 및 유사의복 제조업	57	75	70	-	-	-
가죽의복 제조업	-	-	-	-	-	-
유아용 의복 제조업	-	16	20	-	-	-
그 외 기타 봉제의복 제조업	-	11	12	-	-	-
모피제품 제조업	133	25	27	74	-	-
모피제품 제조업	133	25	27	74	-	-
편조의복 제조업	47	28	-	-	-	-
편조의복 제조업	47	28	-	-	-	-
의복 액세서리 제조업	319	310	311	84	45	-
스타킹 및 기타 양말 제조업	188	173	208	48	-	-
기타 편조의복 액세서리 제조업	75	76	50	36	45	-
모자 제조업	-	-	-	-	-	-
그 외 기타 의복액세서리 제조업	56	61	53	-	-	-
화학섬유 제조업	-	-	-	-	-	-
화학섬유 제조업	-	-	-	-	-	-

※ 자료 : 통계청「국가통계포털」사업체기초통계조사

Source : Korea National Statistical Office「Korea Statistical Information Service」

○ 포천시

(단위 : 명)

구분 \ 연도	1인이상			10인이상		
	2016년	2017년	2018년	2016년	2017년	2018년
제조업	42,191	43,271	43,667	23,052	24,256	24,217
섬유산업	**10,632**	**10,174**	**9,829**	**4,494**	**4,096**	**3,191**
섬유제품 제조업(봉제·의류 제외)	9,870	9,523	9,161	4,420	4,017	3,096
제사 및 방적업	836	831	790	117	105	76
면 방적업	13	8	10	-	-	-
모 방적업	40	32	35	-	-	-
화학섬유 방적업	75	67	33	-	-	-
연사제조 및 실 가공업	708	724	712	117	105	76
기타 방적업	-	-	-	-	-	-
직물 직조업	3,632	3,522	3,376	1,053	1,000	817
면직물 직조업	1,890	1,751	1,694	464	448	373
모직물 직조업	18	14	16	-	-	-
화학섬유직물 직조업	1,174	1,137	1,003	539	492	398
특수직물 및 기타 직물 직조업	87	147	114	-	-	-
침구 및 관련제품 제조업	150	178	220	50	60	46
자수제품 및 자수용재료 제조업	30	27	33	-	-	-
커튼 및 유사제품 제조업	34	27	33	-	-	-
천막, 텐트 및 유사 제품 제조업	162	156	162	-	-	-
직물포대 제조업	33	37	36	-	-	-
기타 직물제품 제조업	54	48	65	-	-	-
편조업	572	549	498	83	205	102
원단 편조업	572	549	498	83	205	102
섬유 염색 및 가공업	3,392	3,169	2,992	2,629	2,144	1,674
솜 및 실 염색 가공업	418	392	403	298	263	268
직물 및 편조원단 염색 가공업	1,734	873	878	1,496	725	714
날염가공업	810	829	713	624	499	152
기타 섬유 염색 및 정리업	430	1,075	998	211	657	540

※ 자료 : 통계청「국가통계포털」사업체기초통계조사

Source : Korea National Statistical Office「Korea Statistical Information Service」

○ 포천시

(단위 : 명)

구분 \ 연도	1인이상			10인이상		
	2016년	2017년	2018년	2016년	2017년	2018년
기타 섬유제품 제조업	1,438	1,452	1,505	538	563	427
카펫, 마루덮개 및 유사제품 제조업	88	90	63	41	-	-
끈 및 로프 제조업	53	66	63	-	-	-
어망 및 기타 끈 가공품 제조업	-	-	-	-	-	-
세폭직물 제조업	336	305	306	186	170	171
부직포 및 펠트 제조업	352	359	472	184	187	73
특수사 및 코드직물 제조업	12	-	10	-	-	-
표면처리 및 적층 직물 제조업	392	355	322	127	69	70
그 외 기타 분류 안된 섬유제품 제조업	205	277	269	-	137	113
봉제의복 및 모피제품 제조업	762	651	668	74	79	95
봉제의복 제조업	61	59	63	-	-	-
남자용 겉옷 제조업	-	-	-	-	-	-
여자용 겉옷 제조업	-	-	-	-	-	-
속옷 및 잠옷 제조업	20	20	19	-	-	-
한복 제조업	-	-	-	-	-	-
셔츠 및 블라우스 제조업	20	-	-	-	-	-
근무복, 작업복 및 유사의복 제조업	21	39	44	-	-	-
가죽의복 제조업	-	-	-	-	-	-
유아용 의복 제조업	-	-	-	-	-	-
그 외 기타 봉제의복 제조업	-	-	-	-	-	-
모피제품 제조업	52	-	-	-	-	-
모피제품 제조업	52	-	-	-	-	-
편조의복 제조업	14	6	-	-	-	-
편조의복 제조업	14	6	-	-	-	-
의복 액세서리 제조업	635	586	605	74	79	95
스타킹 및 기타 양말 제조업	320	283	309	-	-	-
기타 편조의복 액세서리 제조업	254	264	260	74	79	95
모자 제조업	22	20	21	-	-	-
그 외 기타 의복액세서리 제조업	39	19	15	-	-	-
화학섬유 제조업	91	-	-	-	-	-
화학섬유 제조업	91	-	-	-	-	-

※ 자료 : 통계청「국가통계포털」사업체기초통계조사

Source : Korea National Statistical Office「Korea Statistical Information Service」

○ 동두천시

(단위 : 명)

구분 \ 연도	1인이상			10인이상		
	2016년	2017년	2018년	2016년	2017년	2018년
제조업	5,626	5,915	5,712	3,446	3,605	3,341
섬유산업	**1,549**	**1,570**	**1,377**	**801**	**512**	**599**
섬유제품 제조업(봉제·의류 제외)	1,353	1,374	1,267	801	512	599
제사 및 방적업	12	10	21	-	-	-
면 방적업	-	-	-	-	-	-
모 방적업	-	-	-	-	-	-
화학섬유 방적업	-	-	-	-	-	-
연사제조 및 실 가공업	12	10	21	-	-	-
기타 방적업	-	-	-	-	-	-
직물 직조업	72	70	68	-	-	-
면직물 직조업	-	-	-	-	-	-
모직물 직조업	-	-	-	-	-	-
화학섬유직물 직조업	14	22	28	-	-	-
특수직물 및 기타 직물 직조업	-	-	-	-	-	-
침구 및 관련제품 제조업	13	-	17	-	-	-
자수제품 및 자수용재료 제조업	36	38	16	-	-	-
커튼 및 유사제품 제조업	-	-	-	-	-	-
천막, 텐트 및 유사 제품 제조업	9	10	7	-	-	-
직물포대 제조업	-	-	-	-	-	-
기타 직물제품 제조업	-	-	-	-	-	-
편조업	36	16	18	-	-	-
원단 편조업	36	16	18	-	-	-
섬유 염색 및 가공업	1,233	1,243	1,131	801	512	599
솜 및 실 염색 가공업	165	-	-	-	-	-
직물 및 편조원단 염색 가공업	439	805	787	234	512	599
날염가공업	420	256	158	390	-	-
기타 섬유 염색 및 정리업	209	182	186	177	-	-

※ 자료 : 통계청「국가통계포털」사업체기초통계조사

Source : Korea National Statistical Office「Korea Statistical Information Service」

○ 동두천시

(단위 : 명)

구분 \ 연도	1인이상			10인이상		
	2016년	2017년	2018년	2016년	2017년	2018년
기타 섬유제품 제조업	-	35	29	-	-	-
카펫, 마루덮개 및 유사제품 제조업	-	-	-	-	-	-
끈 및 로프 제조업	-	-	-	-	-	-
어망 및 기타 끈 가공품 제조업	-	-	-	-	-	-
세폭직물 제조업	-	-	-	-	-	-
부직포 및 펠트 제조업	-	-	-	-	-	-
특수사 및 코드직물 제조업	-	-	-	-	-	-
표면처리 및 적층 직물 제조업	-	-	-	-	-	-
그 외 기타 분류 안된 섬유제품 제조업	-	35	29	-	-	-
봉제의복 및 모피제품 제조업	196	196	110	-	-	-
봉제의복 제조업	104	146	54	-	-	-
남자용 겉옷 제조업	9	17	13	-	-	-
여자용 겉옷 제조업	-	30	-	-	-	-
속옷 및 잠옷 제조업	-	-	-	-	-	-
한복 제조업	-	-	-	-	-	-
셔츠 및 블라우스 제조업	64	40	-	-	-	-
근무복, 작업복 및 유사의복 제조업	31	59	41	-	-	-
가죽의복 제조업	-	-	-	-	-	-
유아용 의복 제조업	-	-	-	-	-	-
그 외 기타 봉제의복 제조업	-	-	-	-	-	-
모피제품 제조업	34	-	-	-	-	-
모피제품 제조업	34	-	-	-	-	-
편조의복 제조업	50	36	28	-	-	-
편조의복 제조업	50	36	28	-	-	-
의복 액세서리 제조업	8	14	28	-	-	-
스타킹 및 기타 양말 제조업	-	-	-	-	-	-
기타 편조의복 액세서리 제조업	8	14	14	-	-	-
모자 제조업	-	-	-	-	-	-
그 외 기타 의복액세서리 제조업	-	-	14	-	-	-
화학섬유 제조업	-	-	-	-	-	-
화학섬유 제조업	-	-	-	-	-	-

※ 자료 : 통계청「국가통계포털」사업체기초통계조사

Source : Korea National Statistical Office「Korea Statistical Information Service」

○ 가평군

(단위 : 명)

구분 \ 연도	1인이상			10인이상		
	2016년	2017년	2018년	2016년	2017년	2018년
제조업	1,762	1,745	1,881	551	508	509
섬유산업	**11**	**9**	**11**	**-**	**-**	**-**
섬유제품 제조업(봉제·의류 제외)	11	9	11	-	-	-
제사 및 방적업	-	-	-	-	-	-
면 방적업	-	-	-	-	-	-
모 방적업	-	-	-	-	-	-
화학섬유 방적업	-	-	-	-	-	-
연사제조 및 실 가공업	-	-	-	-	-	-
기타 방적업	-	-	-	-	-	-
직물 직조업	11	9	11	-	-	-
면직물 직조업	-	-	-	-	-	-
모직물 직조업	-	-	-	-	-	-
화학섬유직물 직조업	-	-	-	-	-	-
특수직물 및 기타 직물 직조업	-	-	-	-	-	-
침구 및 관련제품 제조업	-	-	-	-	-	-
자수제품 및 자수용재료 제조업	-	-	-	-	-	-
커튼 및 유사제품 제조업	-	-	-	-	-	-
천막, 텐트 및 유사 제품 제조업	11	9	11	-	-	-
직물포대 제조업	-	-	-	-	-	-
기타 직물제품 제조업	-	-	-	-	-	-
편조업	-	-	-	-	-	-
원단 편조업	-	-	-	-	-	-
섬유 염색 및 가공업	-	-	-	-	-	-
솜 및 실 염색 가공업	-	-	-	-	-	-
직물 및 편조원단 염색 가공업	-	-	-	-	-	-
날염가공업	-	-	-	-	-	-
기타 섬유 염색 및 정리업	-	-	-	-	-	-

※ 자료 : 통계청「국가통계포털」사업체기초통계조사

Source : Korea National Statistical Office「Korea Statistical Information Service」

○ 가평군

(단위 : 명)

구분 \ 연도	1인이상			10인이상		
	2016년	2017년	2018년	2016년	2017년	2018년
기타 섬유제품 제조업	-	-	-	-	-	-
카펫, 마루덮개 및 유사제품 제조업	-	-	-	-	-	-
끈 및 로프 제조업	-	-	-	-	-	-
어망 및 기타 끈 가공품 제조업	-	-	-	-	-	-
세폭직물 제조업	-	-	-	-	-	-
부직포 및 펠트 제조업	-	-	-	-	-	-
특수사 및 코드직물 제조업	-	-	-	-	-	-
표면처리 및 적층 직물 제조업	-	-	-	-	-	-
그 외 기타 분류 안된 섬유제품 제조업	-	-	-	-	-	-
봉제의복 및 모피제품 제조업	-	-	-	-	-	-
봉제의복 제조업	-	-	-	-	-	-
남자용 겉옷 제조업	-	-	-	-	-	-
여자용 겉옷 제조업	-	-	-	-	-	-
속옷 및 잠옷 제조업	-	-	-	-	-	-
한복 제조업	-	-	-	-	-	-
셔츠 및 블라우스 제조업	-	-	-	-	-	-
근무복, 작업복 및 유사의복 제조업	-	-	-	-	-	-
가죽의복 제조업	-	-	-	-	-	-
유아용 의복 제조업	-	-	-	-	-	-
그 외 기타 봉제의복 제조업	-	-	-	-	-	-
모피제품 제조업	-	-	-	-	-	-
모피제품 제조업	-	-	-	-	-	-
편조의복 제조업	-	-	-	-	-	-
편조의복 제조업	-	-	-	-	-	-
의복 액세서리 제조업	-	-	-	-	-	-
스타킹 및 기타 양말 제조업	-	-	-	-	-	-
기타 편조의복 액세서리 제조업	-	-	-	-	-	-
모자 제조업	-	-	-	-	-	-
그 외 기타 의복액세서리 제조업	-	-	-	-	-	-
화학섬유 제조업	-	-	-	-	-	-
화학섬유 제조업	-	-	-	-	-	-

※ 자료 : 통계청「국가통계포털」사업체기초통계조사

Source : Korea National Statistical Office「Korea Statistical Information Service」

○ 연천군

(단위 : 명)

구분 \ 연도	1인이상			10인이상		
	2016년	2017년	2018년	2016년	2017년	2018년
제조업	2,669	2,887	2,831	1,610	1,788	1,719
섬유산업	**611**	**656**	**591**	**389**	**288**	**254**
섬유제품 제조업(봉제·의류 제외)	611	656	591	389	288	254
제사 및 방적업	-	-	-	-	-	-
면 방적업	-	-	-	-	-	-
모 방적업	-	-	-	-	-	-
화학섬유 방적업	-	-	-	-	-	-
연사제조 및 실 가공업	-	-	-	-	-	-
기타 방적업	-	-	-	-	-	-
직물 직조업	-	-	-	-	-	-
면직물 직조업	-	-	-	-	-	-
모직물 직조업	-	-	-	-	-	-
화학섬유직물 직조업	-	-	-	-	-	-
특수직물 및 기타 직물 직조업	-	-	-	-	-	-
침구 및 관련제품 제조업	-	-	-	-	-	-
자수제품 및 자수용재료 제조업	-	-	-	-	-	-
커튼 및 유사제품 제조업	-	-	-	-	-	-
천막, 텐트 및 유사 제품 제조업	-	-	-	-	-	-
직물포대 제조업	-	-	-	-	-	-
기타 직물제품 제조업	-	-	-	-	-	-
편조업	-	-	-	-	-	-
원단 편조업	-	-	-	-	-	-
섬유 염색 및 가공업	611	656	591	389	288	254
솜 및 실 염색 가공업	126	58	91	98	-	-
직물 및 편조원단 염색 가공업	294	478	395	249	288	254
날염가공업	22	46	38	-	-	-
기타 섬유 염색 및 정리업	169	74	67	42	-	-

※ 자료 : 통계청「국가통계포털」사업체기초통계조사

Source : Korea National Statistical Office「Korea Statistical Information Service」

○ 연천군

(단위 : 명)

구분 \ 연도	1인이상			10인이상		
	2016년	2017년	2018년	2016년	2017년	2018년
기타 섬유제품 제조업	-	-	-	-	-	-
카펫, 마루덮개 및 유사제품 제조업	-	-	-	-	-	-
끈 및 로프 제조업	-	-	-	-	-	-
어망 및 기타 끈 가공품 제조업	-	-	-	-	-	-
세폭직물 제조업	-	-	-	-	-	-
부직포 및 펠트 제조업	-	-	-	-	-	-
특수사 및 코드직물 제조업	-	-	-	-	-	-
표면처리 및 적층 직물 제조업	-	-	-	-	-	-
그 외 기타 분류 안된 섬유제품 제조업	-	-	-	-	-	-
봉제의복 및 모피제품 제조업	-	-	-	-	-	-
봉제의복 제조업	-	-	-	-	-	-
남자용 겉옷 제조업	-	-	-	-	-	-
여자용 겉옷 제조업	-	-	-	-	-	-
속옷 및 잠옷 제조업	-	-	-	-	-	-
한복 제조업	-	-	-	-	-	-
셔츠 및 블라우스 제조업	-	-	-	-	-	-
근무복, 작업복 및 유사의복 제조업	-	-	-	-	-	-
가죽의복 제조업	-	-	-	-	-	-
유아용 의복 제조업	-	-	-	-	-	-
그 외 기타 봉제의복 제조업	-	-	-	-	-	-
모피제품 제조업	-	-	-	-	-	-
모피제품 제조업	-	-	-	-	-	-
편조의복 제조업	-	-	-	-	-	-
편조의복 제조업	-	-	-	-	-	-
의복 액세서리 제조업	-	-	-	-	-	-
스타킹 및 기타 양말 제조업	-	-	-	-	-	-
기타 편조의복 액세서리 제조업	-	-	-	-	-	-
모자 제조업	-	-	-	-	-	-
그 외 기타 의복액세서리 제조업	-	-	-	-	-	-
화학섬유 제조업	-	-	-	-	-	-
화학섬유 제조업	-	-	-	-	-	-

※ 자료 : 통계청「국가통계포털」사업체기초통계조사

Source : Korea National Statistical Office「Korea Statistical Information Service」

4) 경기남부 및 시군별 섬유산업 종사자수 현황

○ 경기남부

(단위 : 명)

구분 \ 연도	1인이상			10인이상		
	2016년	2017년	2018년	2016년	2017년	2018년
제조업	1,027,018	1,055,685	1,074,524	638,983	708,079	699,362
섬유산업	**27,540**	**26,974**	**26,073**	**7,138**	**5,983**	**6,214**
섬유제품 제조업(봉제·의류 제외)	18,058	18,058	17,576	5,181	4,563	4,791
제사 및 방적업	1,194	1,166	935	90	79	72
면 방적업	-	-	-	-	-	-
모 방적업	35	-	-	-	-	-
화학섬유 방적업	318	400	223	-	-	-
연사제조 및 실 가공업	841	766	712	90	79	72
기타 방적업	-	-	-	-	-	-
직물 직조업	5,993	6,501	6,275	297	253	298
면직물 직조업	92	55	68	-	-	-
모직물 직조업	-	15	9	-	-	-
화학섬유직물 직조업	384	619	436	86	55	39
특수직물 및 기타 직물 직조업	200	306	259	-	-	-
침구 및 관련제품 제조업	1,460	1,360	1,296	163	116	48
자수제품 및 자수용재료 제조업	321	368	315	-	-	-
커튼 및 유사제품 제조업	855	701	722	-	-	-
천막, 텐트 및 유사 제품 제조업	1,425	1,511	1,532	48	82	61
직물포대 제조업	147	154	125	-	-	-
기타 직물제품 제조업	1,109	1,412	1,513	-	-	150
편조업	872	819	870	112	43	82
원단 편조업	872	819	870	112	43	82
섬유 염색 및 가공업	5,779	5,464	5,167	3,973	3,478	3,343
솜 및 실 염색 가공업	758	711	656	280	262	259
직물 및 편조원단 염색 가공업	3,413	3,262	3,181	3,069	2,746	2,660
날염가공업	1,214	1,118	1,018	553	417	386
기타 섬유 염색 및 정리업	394	373	312	71	53	38

※ 자료 : 통계청「국가통계포털」사업체기초통계조사

Source : Korea National Statistical Office「Korea Statistical Information Service」

○ 경기남부

(단위 : 명)

구분 \ 연도	1인이상			10인이상		
	2016년	2017년	2018년	2016년	2017년	2018년
기타 섬유제품 제조업	4,220	4,108	4,329	709	710	996
카펫, 마루덮개 및 유사제품 제조업	94	140	111	-	-	-
끈 및 로프 제조업	159	195	184	-	-	-
어망 및 기타 끈 가공품 제조업	371	398	386	138	105	109
세폭직물 제조업	615	461	497	141	145	109
부직포 및 펠트 제조업	1,266	1,071	1,226	197	52	344
특수사 및 코드직물 제조업	107	96	109	-	-	-
표면처리 및 적층 직물 제조업	608	512	483	42	82	78
그 외 기타 분류 안된 섬유제품 제조업	1,000	1,235	1,333	191	326	356
봉제의복 및 모피제품 제조업	9,482	8,916	8,497	1,957	1,420	1,423
봉제의복 제조업	5,759	5,405	5,043	1,361	939	861
남자용 겉옷 제조업	1,248	1,366	1,102	201	252	300
여자용 겉옷 제조업	892	1,015	907	242	164	112
속옷 및 잠옷 제조업	525	304	290	116	69	32
한복 제조업	161	163	136	-	-	-
셔츠 및 블라우스 제조업	1,759	993	849	679	277	165
근무복, 작업복 및 유사의복 제조업	731	1,208	1,307	123	177	252
가죽의복 제조업	-	-	-	-	-	-
유아용 의복 제조업	90	74	160	-	-	-
그 외 기타 봉제의복 제조업	353	282	292	-	-	-
모피제품 제조업	307	194	179	-	-	-
모피제품 제조업	307	194	179	-	-	-
편조의복 제조업	1,102	1,055	1,004	249	120	162
편조의복 제조업	1,102	1,055	1,004	249	120	162
의복 액세서리 제조업	2,314	2,262	2,271	347	361	400
스타킹 및 기타 양말 제조업	1,319	1,251	1,233	287	361	353
기타 편조의복 액세서리 제조업	277	275	317	60	-	-
모자 제조업	217	170	161	-	-	-
그 외 기타 의복액세서리 제조업	501	566	560	-	-	47
화학섬유 제조업	38	23	70	-	-	-
화학섬유 제조업	38	23	70	-	-	-

※ 자료 : 통계청「국가통계포털」사업체기초통계조사

Source : Korea National Statistical Office「Korea Statistical Information Service」

○ 수원시

(단위 : 명)

구분 \ 연도	1인이상			10인이상		
	2016년	2017년	2018년	2016년	2017년	2018년
제조업	39,903	42,643	47,932	17,615	31,166	19,424
섬유산업	**597**	**611**	**591**	**-**	**-**	**-**
섬유제품 제조업(봉제·의류 제외)	262	247	287	-	-	-
제사 및 방적업	-	-	-	-	-	-
면 방적업	-	-	-	-	-	-
모 방적업	-	-	-	-	-	-
화학섬유 방적업	-	-	-	-	-	-
연사제조 및 실 가공업	-	-	-	-	-	-
기타 방적업	-	-	-	-	-	-
직물 직조업	256	227	261	-	-	-
면직물 직조업	-	-	-	-	-	-
모직물 직조업	-	-	-	-	-	-
화학섬유직물 직조업	-	-	-	-	-	-
특수직물 및 기타 직물 직조업	-	-	-	-	-	-
침구 및 관련제품 제조업	55	44	52	-	-	-
자수제품 및 자수용재료 제조업	17	16	10	-	-	-
커튼 및 유사제품 제조업	73	72	111	-	-	-
천막, 텐트 및 유사 제품 제조업	67	68	60	-	-	-
직물포대 제조업	-	-	-	-	-	-
기타 직물제품 제조업	44	27	28	-	-	-
편조업	-	-	-	-	-	-
원단 편조업	-	-	-	-	-	-
섬유 염색 및 가공업	-	-	5	-	-	-
솜 및 실 염색 가공업	-	-	-	-	-	-
직물 및 편조원단 염색 가공업	-	-	5	-	-	-
날염가공업	-	-	-	-	-	-
기타 섬유 염색 및 정리업	-	-	-	-	-	-

※ 자료 : 통계청「국가통계포털」사업체기초통계조사

Source : Korea National Statistical Office「Korea Statistical Information Service」

○ 수원시

(단위 : 명)

구분 \ 연도	1인이상			10인이상		
	2016년	2017년	2018년	2016년	2017년	2018년
기타 섬유제품 제조업	6	20	21	-	-	-
카펫, 마루덮개 및 유사제품 제조업	-	-	-	-	-	-
끈 및 로프 제조업	-	-	-	-	-	-
어망 및 기타 끈 가공품 제조업	-	-	-	-	-	-
세폭직물 제조업	-	-	-	-	-	-
부직포 및 펠트 제조업	-	-	-	-	-	-
특수사 및 코드직물 제조업	-	-	-	-	-	-
표면처리 및 적층 직물 제조업	-	-	-	-	-	-
그 외 기타 분류 안된 섬유제품 제조업	6	20	21	-	-	-
봉제의복 및 모피제품 제조업	335	364	304	-	-	-
봉제의복 제조업	335	348	304	-	-	-
남자용 겉옷 제조업	58	71	43	-	-	-
여자용 겉옷 제조업	77	89	76	-	-	-
속옷 및 잠옷 제조업	-	-	-	-	-	-
한복 제조업	38	42	36	-	-	-
셔츠 및 블라우스 제조업	61	46	42	-	-	-
근무복, 작업복 및 유사의복 제조업	82	84	82	-	-	-
가죽의복 제조업	-	-	-	-	-	-
유아용 의복 제조업	19	16	13	-	-	-
그 외 기타 봉제의복 제조업	-	-	12	-	-	-
모피제품 제조업	-	-	-	-	-	-
모피제품 제조업	-	-	-	-	-	-
편조의복 제조업	-	-	-	-	-	-
편조의복 제조업	-	-	-	-	-	-
의복 액세서리 제조업	-	16	-	-	-	-
스타킹 및 기타 양말 제조업	-	-	-	-	-	-
기타 편조의복 액세서리 제조업	-	-	-	-	-	-
모자 제조업	-	16	-	-	-	-
그 외 기타 의복액세서리 제조업	-	-	-	-	-	-
화학섬유 제조업	-	-	-	-	-	-
화학섬유 제조업	-	-	-	-	-	-

※ 자료 : 통계청「국가통계포털」사업체기초통계조사

Source : Korea National Statistical Office「Korea Statistical Information Service」

○ 성남시

(단위 : 명)

구분 \ 연도	1인이상			10인이상		
	2016년	2017년	2018년	2016년	2017년	2018년
제조업	41,703	39,519	39,467	27,610	25,272	25,533
섬유산업	**3,715**	**3,570**	**3,358**	**728**	**603**	**711**
섬유제품 제조업(봉제·의류 제외)	816	712	659	-	-	47
제사 및 방적업	-	-	-	-	-	-
면 방적업	-	-	-	-	-	-
모 방적업	-	-	-	-	-	-
화학섬유 방적업	-	-	-	-	-	-
연사제조 및 실 가공업	-	-	-	-	-	-
기타 방적업	-	-	-	-	-	-
직물 직조업	473	368	346	-	-	-
면직물 직조업	16	-	-	-	-	-
모직물 직조업	-	-	-	-	-	-
화학섬유직물 직조업	10	7	-	-	-	-
특수직물 및 기타 직물 직조업	-	-	-	-	-	-
침구 및 관련제품 제조업	97	85	91	-	-	-
자수제품 및 자수용재료 제조업	103	107	85	-	-	-
커튼 및 유사제품 제조업	118	74	68	-	-	-
천막, 텐트 및 유사 제품 제조업	40	48	37	-	-	-
직물포대 제조업	-	-	-	-	-	-
기타 직물제품 제조업	89	47	65	-	-	-
편조업	180	198	173	-	-	47
원단 편조업	180	198	173	-	-	47
섬유 염색 및 가공업	117	118	104	-	-	-
솜 및 실 염색 가공업	-	-	-	-	-	-
직물 및 편조원단 염색 가공업	10	27	25	-	-	-
날염가공업	52	57	49	-	-	-
기타 섬유 염색 및 정리업	55	34	30	-	-	-

※ 자료 : 통계청「국가통계포털」사업체기초통계조사

Source : Korea National Statistical Office「Korea Statistical Information Service」

○ 성남시

(단위 : 명)

구분 \ 연도	1인이상			10인이상		
	2016년	2017년	2018년	2016년	2017년	2018년
기타 섬유제품 제조업	46	28	36	-	-	-
카펫, 마루덮개 및 유사제품 제조업	-	-	-	-	-	-
끈 및 로프 제조업	-	-	-	-	-	-
어망 및 기타 끈 가공품 제조업	14	-	-	-	-	-
세폭직물 제조업	-	-	-	-	-	-
부직포 및 펠트 제조업	-	-	-	-	-	-
특수사 및 코드직물 제조업	-	-	-	-	-	-
표면처리 및 적층 직물 제조업	-	-	-	-	-	-
그 외 기타 분류 안된 섬유제품 제조업	32	28	36	-	-	-
봉제의복 및 모피제품 제조업	2,899	2,858	2,699	728	603	664
봉제의복 제조업	1,162	1,224	1,098	358	343	360
남자용 겉옷 제조업	57	122	105	-	-	56
여자용 겉옷 제조업	218	305	234	117	104	112
속옷 및 잠옷 제조업	58	30	42	-	-	-
한복 제조업	23	24	22	-	-	-
셔츠 및 블라우스 제조업	466	378	340	163	158	112
근무복, 작업복 및 유사의복 제조업	264	267	229	78	81	80
가죽의복 제조업	-	-	-	-	-	-
유아용 의복 제조업	-	32	56	-	-	-
그 외 기타 봉제의복 제조업	76	66	70	-	-	-
모피제품 제조업	48	30	18	-	-	-
모피제품 제조업	48	30	18	-	-	-
편조의복 제조업	938	914	863	249	120	162
편조의복 제조업	938	914	863	249	120	162
의복 액세서리 제조업	751	690	720	121	140	142
스타킹 및 기타 양말 제조업	574	547	553	121	140	142
기타 편조의복 액세서리 제조업	28	33	29	-	-	-
모자 제조업	97	62	58	-	-	-
그 외 기타 의복액세서리 제조업	52	48	80	-	-	-
화학섬유 제조업	23	-	18	-	-	-
화학섬유 제조업	23	-	18	-	-	-

※ 자료 : 통계청「국가통계포털」사업체기초통계조사

Source : Korea National Statistical Office「Korea Statistical Information Service」

○ 부천시

(단위 : 명)

구분 \ 연도	1인이상			10인이상		
	2016년	2017년	2018년	2016년	2017년	2018년
제조업	72,470	71,475	70,185	38,203	37,015	35,831
섬유산업	**2,312**	**2,268**	**2,228**	**386**	**391**	**304**
섬유제품 제조업(봉제·의류 제외)	950	940	905	71	-	-
제사 및 방적업	-	-	-	-	-	-
면 방적업	-	-	-	-	-	-
모 방적업	-	-	-	-	-	-
화학섬유 방적업	-	-	-	-	-	-
연사제조 및 실 가공업	-	-	-	-	-	-
기타 방적업	-	-	-	-	-	-
직물 직조업	601	668	647	34	-	-
면직물 직조업	-	-	-	-	-	-
모직물 직조업	-	-	-	-	-	-
화학섬유직물 직조업	-	-	-	-	-	-
특수직물 및 기타 직물 직조업	-	-	-	-	-	-
침구 및 관련제품 제조업	186	189	194	34	-	-
자수제품 및 자수용재료 제조업	56	83	75	-	-	-
커튼 및 유사제품 제조업	53	50	52	-	-	-
천막, 텐트 및 유사 제품 제조업	183	199	196	-	-	-
직물포대 제조업	-	-	-	-	-	-
기타 직물제품 제조업	123	147	130	-	-	-
편조업	13	-	-	-	-	-
원단 편조업	13	-	-	-	-	-
섬유 염색 및 가공업	91	104	99	37	-	-
솜 및 실 염색 가공업	-	-	-	-	-	-
직물 및 편조원단 염색 가공업	-	17	18	-	-	-
날염가공업	79	80	81	37	-	-
기타 섬유 염색 및 정리업	12	7	-	-	-	-

※ 자료 : 통계청「국가통계포털」사업체기초통계조사

Source : Korea National Statistical Office「Korea Statistical Information Service」

○ 부천시

(단위 : 명)

구분 \ 연도	1인이상			10인이상		
	2016년	2017년	2018년	2016년	2017년	2018년
기타 섬유제품 제조업	245	168	159	-	-	-
카펫, 마루덮개 및 유사제품 제조업	18	20	-	-	-	-
끈 및 로프 제조업	8	6	9	-	-	-
어망 및 기타 끈 가공품 제조업	12	15	26	-	-	-
세폭직물 제조업	64	17	19	-	-	-
부직포 및 펠트 제조업	-	-	-	-	-	-
특수사 및 코드직물 제조업	-	-	-	-	-	-
표면처리 및 적층 직물 제조업	35	34	32	-	-	-
그 외 기타 분류 안된 섬유제품 제조업	108	76	73	-	-	-
봉제의복 및 모피제품 제조업	1,362	1,328	1,323	315	391	304
봉제의복 제조업	968	906	884	315	341	229
남자용 겉옷 제조업	324	294	174	162	165	116
여자용 겉옷 제조업	126	136	146	-	-	-
속옷 및 잠옷 제조업	111	106	79	58	69	32
한복 제조업	21	21	18	-	-	-
셔츠 및 블라우스 제조업	257	142	121	95	45	-
근무복, 작업복 및 유사의복 제조업	90	162	294	-	62	81
가죽의복 제조업	-	-	-	-	-	-
유아용 의복 제조업	9	16	18	-	-	-
그 외 기타 봉제의복 제조업	30	29	34	-	-	-
모피제품 제조업	22	21	21	-	-	-
모피제품 제조업	22	21	21	-	-	-
편조의복 제조업	18	-	34	-	-	-
편조의복 제조업	18	-	34	-	-	-
의복 액세서리 제조업	354	401	384	-	50	75
스타킹 및 기타 양말 제조업	168	189	173	-	50	75
기타 편조의복 액세서리 제조업	20	21	29	-	-	-
모자 제조업	99	84	90	-	-	-
그 외 기타 의복액세서리 제조업	67	107	92	-	-	-
화학섬유 제조업	-	-	-	-	-	-
화학섬유 제조업	-	-	-	-	-	-

※ 자료 : 통계청「국가통계포털」사업체기초통계조사

Source : Korea National Statistical Office「Korea Statistical Information Service」

○ 용인시

(단위 : 명)

구분 \ 연도	1인이상			10인이상		
	2016년	2017년	2018년	2016년	2017년	2018년
제조업	57,725	56,148	56,238	30,640	31,210	30,611
섬유산업	**904**	**727**	**700**	**42**	**-**	**-**
섬유제품 제조업(봉제·의류 제외)	675	634	590	42	-	-
제사 및 방적업	146	128	108	-	-	-
면 방적업	-	-	-	-	-	-
모 방적업	-	-	-	-	-	-
화학섬유 방적업	70	68	59	-	-	-
연사제조 및 실 가공업	76	60	49	-	-	-
기타 방적업	-	-	-	-	-	-
직물 직조업	318	281	247	-	-	-
면직물 직조업	9	9	8	-	-	-
모직물 직조업	-	-	-	-	-	-
화학섬유직물 직조업	17	17	-	-	-	-
특수직물 및 기타 직물 직조업	-	-	-	-	-	-
침구 및 관련제품 제조업	93	97	83	-	-	-
자수제품 및 자수용재료 제조업	26	16	18	-	-	-
커튼 및 유사제품 제조업	53	48	43	-	-	-
천막, 텐트 및 유사 제품 제조업	56	56	52	-	-	-
직물포대 제조업	-	-	-	-	-	-
기타 직물제품 제조업	64	38	43	-	-	-
편조업	45	47	43	42	-	-
원단 편조업	45	47	43	42	-	-
섬유 염색 및 가공업	11	-	12	-	-	-
솜 및 실 염색 가공업	-	-	-	-	-	-
직물 및 편조원단 염색 가공업	-	-	-	-	-	-
날염가공업	-	-	-	-	-	-
기타 섬유 염색 및 정리업	11	-	12	-	-	-

※ 자료 : 통계청「국가통계포털」사업체기초통계조사

Source : Korea National Statistical Office「Korea Statistical Information Service」

○ 용인시

(단위 : 명)

구분 \ 연도	1인이상			10인이상		
	2016년	2017년	2018년	2016년	2017년	2018년
기타 섬유제품 제조업	155	178	180	-	-	-
카펫, 마루덮개 및 유사제품 제조업	-	-	10	-	-	-
끈 및 로프 제조업	22	21	21	-	-	-
어망 및 기타 끈 가공품 제조업	74	76	66	-	-	-
세폭직물 제조업	-	-	-	-	-	-
부직포 및 펠트 제조업	22	17	22	-	-	-
특수사 및 코드직물 제조업	-	-	-	-	-	-
표면처리 및 적층 직물 제조업	37	39	31	-	-	-
그 외 기타 분류 안된 섬유제품 제조업	-	25	30	-	-	-
봉제의복 및 모피제품 제조업	229	93	110	-	-	-
봉제의복 제조업	155	12	14	-	-	-
남자용 겉옷 제조업	5	5	8	-	-	-
여자용 겉옷 제조업	-	-	-	-	-	-
속옷 및 잠옷 제조업	47	-	-	-	-	-
한복 제조업	8	7	6	-	-	-
셔츠 및 블라우스 제조업	25	-	-	-	-	-
근무복, 작업복 및 유사의복 제조업	-	-	-	-	-	-
가죽의복 제조업	-	-	-	-	-	-
유아용 의복 제조업	18	-	-	-	-	-
그 외 기타 봉제의복 제조업	52	-	-	-	-	-
모피제품 제조업	-	-	-	-	-	-
모피제품 제조업	-	-	-	-	-	-
편조의복 제조업	5	7	-	-	-	-
편조의복 제조업	5	7	-	-	-	-
의복 액세서리 제조업	69	74	96	-	-	-
스타킹 및 기타 양말 제조업	44	-	10	-	-	-
기타 편조의복 액세서리 제조업	25	74	86	-	-	-
모자 제조업	-	-	-	-	-	-
그 외 기타 의복액세서리 제조업	-	-	-	-	-	-
화학섬유 제조업	-	-	-	-	-	-
화학섬유 제조업	-	-	-	-	-	-

※ 자료 : 통계청「국가통계포털」사업체기초통계조사

Source : Korea National Statistical Office「Korea Statistical Information Service」

○ 안산시

(단위 : 명)

구분 \ 연도	1인이상			10인이상		
	2016년	2017년	2018년	2016년	2017년	2018년
제조업	128,339	128,838	125,877	102,790	103,044	99,474
섬유산업	**6,084**	**6,263**	**5,672**	**3,567**	**3,199**	**3,243**
섬유제품 제조업(봉제·의류 제외)	5,450	5,736	5,230	3,472	3,105	3,197
제사 및 방적업	231	334	219	-	-	-
면 방적업	-	-	-	-	-	-
모 방적업	-	-	-	-	-	-
화학섬유 방적업	-	114	-	-	-	-
연사제조 및 실 가공업	231	220	219	-	-	-
기타 방적업	-	-	-	-	-	-
직물 직조업	302	764	438	-	-	-
면직물 직조업	-	-	-	-	-	-
모직물 직조업	-	-	-	-	-	-
화학섬유직물 직조업	-	210	82	-	-	-
특수직물 및 기타 직물 직조업	123	189	108	-	-	-
침구 및 관련제품 제조업	39	73	43	-	-	-
자수제품 및 자수용재료 제조업	-	8	11	-	-	-
커튼 및 유사제품 제조업	19	21	26	-	-	-
천막, 텐트 및 유사 제품 제조업	67	70	65	-	-	-
직물포대 제조업	-	-	-	-	-	-
기타 직물제품 제조업	54	193	103	-	-	-
편조업	81	130	227	70	43	35
원단 편조업	81	130	227	70	43	35
섬유 염색 및 가공업	4,319	4,022	3,817	3,402	3,062	2,956
솜 및 실 염색 가공업	525	523	469	280	262	259
직물 및 편조원단 염색 가공업	2,756	2,578	2,482	2,576	2,371	2,311
날염가공업	867	759	713	475	376	348
기타 섬유 염색 및 정리업	171	162	153	71	53	38

※ 자료 : 통계청「국가통계포털」사업체기초통계조사

Source : Korea National Statistical Office「Korea Statistical Information Service」

○ 안산시

(단위 : 명)

구분 \ 연도	1인이상			10인이상		
	2016년	2017년	2018년	2016년	2017년	2018년
기타 섬유제품 제조업	517	486	529	-	-	206
카펫, 마루덮개 및 유사제품 제조업	-	-	-	-	-	-
끈 및 로프 제조업	-	-	-	-	-	-
어망 및 기타 끈 가공품 제조업	-	-	-	-	-	-
세폭직물 제조업	172	172	177	-	-	-
부직포 및 펠트 제조업	212	208	244	-	-	206
특수사 및 코드직물 제조업	-	-	-	-	-	-
표면처리 및 적층 직물 제조업	91	40	64	-	-	-
그 외 기타 분류 안된 섬유제품 제조업	42	66	44	-	-	-
봉제의복 및 모피제품 제조업	634	527	442	95	94	46
봉제의복 제조업	314	286	223	-	-	-
남자용 겉옷 제조업	21	39	23	-	-	-
여자용 겉옷 제조업	53	54	22	-	-	-
속옷 및 잠옷 제조업	40	37	31	-	-	-
한복 제조업	16	12	12	-	-	-
셔츠 및 블라우스 제조업	74	30	29	-	-	-
근무복, 작업복 및 유사의복 제조업	71	68	60	-	-	-
가죽의복 제조업	-	-	-	-	-	-
유아용 의복 제조업	22	10	11	-	-	-
그 외 기타 봉제의복 제조업	17	36	35	-	-	-
모피제품 제조업	125	75	69	-	-	-
모피제품 제조업	125	75	69	-	-	-
편조의복 제조업	-	-	-	-	-	-
편조의복 제조업	-	-	-	-	-	-
의복 액세서리 제조업	195	166	150	95	94	46
스타킹 및 기타 양말 제조업	106	124	99	95	94	46
기타 편조의복 액세서리 제조업	16	-	6	-	-	-
모자 제조업	-	-	-	-	-	-
그 외 기타 의복액세서리 제조업	73	42	45	-	-	-
화학섬유 제조업	-	-	-	-	-	-
화학섬유 제조업	-	-	-	-	-	-

※ 자료 : 통계청「국가통계포털」사업체기초통계조사

Source : Korea National Statistical Office「Korea Statistical Information Service」

○ 안양시

(단위 : 명)

구분 \ 연도	1인이상			10인이상		
	2016년	2017년	2018년	2016년	2017년	2018년
제조업	35,652	35,152	34,588	23,244	22,769	22,265
섬유산업	**2,364**	**2,231**	**2,037**	**635**	**399**	**300**
섬유제품 제조업(봉제·의류 제외)	700	600	565	178	144	72
제사 및 방적업	142	92	89	90	79	72
면 방적업	-	-	-	-	-	-
모 방적업	-	-	-	-	-	-
화학섬유 방적업	37	-	-	-	-	-
연사제조 및 실 가공업	105	92	89	90	79	72
기타 방적업	-	-	-	-	-	-
직물 직조업	485	475	433	88	65	-
면직물 직조업	36	28	30	-	-	-
모직물 직조업	-	-	-	-	-	-
화학섬유직물 직조업	-	-	-	-	-	-
특수직물 및 기타 직물 직조업	-	-	-	-	-	-
침구 및 관련제품 제조업	231	221	188	88	65	-
자수제품 및 자수용재료 제조업	17	11	11	-	-	-
커튼 및 유사제품 제조업	28	38	46	-	-	-
천막, 텐트 및 유사 제품 제조업	50	43	29	-	-	-
직물포대 제조업	-	-	-	-	-	-
기타 직물제품 제조업	123	134	129	-	-	-
편조업	30	-	-	-	-	-
원단 편조업	30	-	-	-	-	-
섬유 염색 및 가공업	11	22	14	-	-	-
솜 및 실 염색 가공업	-	-	-	-	-	-
직물 및 편조원단 염색 가공업	-	-	-	-	-	-
날염가공업	-	-	-	-	-	-
기타 섬유 염색 및 정리업	11	22	14	-	-	-

※ 자료 : 통계청「국가통계포털」사업체기초통계조사

Source : Korea National Statistical Office「Korea Statistical Information Service」

○ 안양시

(단위 : 명)

구분 \ 연도	1인이상			10인이상		
	2016년	2017년	2018년	2016년	2017년	2018년
기타 섬유제품 제조업	32	11	29	-	-	-
카펫, 마루덮개 및 유사제품 제조업	-	-	-	-	-	-
끈 및 로프 제조업	-	-	-	-	-	-
어망 및 기타 끈 가공품 제조업	-	-	-	-	-	-
세폭직물 제조업	16	-	18	-	-	-
부직포 및 펠트 제조업	-	-	-	-	-	-
특수사 및 코드직물 제조업	-	-	-	-	-	-
표면처리 및 적층 직물 제조업	16	11	-	-	-	-
그 외 기타 분류 안된 섬유제품 제조업	-	-	11	-	-	-
봉제의복 및 모피제품 제조업	1,664	1,631	1,472	457	255	228
봉제의복 제조업	1,486	1,387	1,234	457	255	181
남자용 겉옷 제조업	525	554	487	39	87	128
여자용 겉옷 제조업	286	301	317	125	60	-
속옷 및 잠옷 제조업	77	21	23	-	-	-
한복 제조업	9	11	8	-	-	-
셔츠 및 블라우스 제조업	374	210	175	248	74	53
근무복, 작업복 및 유사의복 제조업	156	226	138	45	34	-
가죽의복 제조업	-	-	-	-	-	-
유아용 의복 제조업	-	-	23	-	-	-
그 외 기타 봉제의복 제조업	59	64	63	-	-	-
모피제품 제조업	47	54	54	-	-	-
모피제품 제조업	47	54	54	-	-	-
편조의복 제조업	21	36	39	-	-	-
편조의복 제조업	21	36	39	-	-	-
의복 액세서리 제조업	110	154	145	-	-	47
스타킹 및 기타 양말 제조업	-	-	-	-	-	-
기타 편조의복 액세서리 제조업	-	9	15	-	-	-
모자 제조업	-	-	-	-	-	-
그 외 기타 의복액세서리 제조업	110	145	130	-	-	47
화학섬유 제조업	-	-	-	-	-	-
화학섬유 제조업	-	-	-	-	-	-

※ 자료 : 통계청「국가통계포털」사업체기초통계조사

Source : Korea National Statistical Office「Korea Statistical Information Service」

○ 화성시

(단위 : 명)

구분 \ 연도	1인이상			10인이상		
	2016년	2017년	2018년	2016년	2017년	2018년
제조업	209,005	225,269	232,793	121,817	171,973	176,040
섬유산업	**1,617**	**1,773**	**1,726**	**290**	**261**	**276**
섬유제품 제조업(봉제·의류 제외)	1,521	1,646	1,643	290	261	276
제사 및 방적업	109	46	11	-	-	-
면 방적업	-	-	-	-	-	-
모 방적업	35	-	-	-	-	-
화학섬유 방적업	38	31	-	-	-	-
연사제조 및 실 가공업	36	15	11	-	-	-
기타 방적업	-	-	-	-	-	-
직물 직조업	623	749	743	48	46	61
면직물 직조업	-	-	-	-	-	-
모직물 직조업	-	-	-	-	-	-
화학섬유직물 직조업	17	28	26	-	-	-
특수직물 및 기타 직물 직조업	-	25	19	-	-	-
침구 및 관련제품 제조업	53	54	63	-	-	-
자수제품 및 자수용재료 제조업	-	7	9	-	-	-
커튼 및 유사제품 제조업	85	92	90	-	-	-
천막, 텐트 및 유사 제품 제조업	237	237	222	48	46	61
직물포대 제조업	15	17	-	-	-	-
기타 직물제품 제조업	216	289	314	-	-	-
편조업	66	55	40	-	-	-
원단 편조업	66	55	40	-	-	-
섬유 염색 및 가공업	82	94	105	-	-	-
솜 및 실 염색 가공업	-	-	-	-	-	-
직물 및 편조원단 염색 가공업	-	16	25	-	-	-
날염가공업	58	46	58	-	-	-
기타 섬유 염색 및 정리업	24	32	22	-	-	-

※ 자료 : 통계청「국가통계포털」사업체기초통계조사

Source : Korea National Statistical Office「Korea Statistical Information Service」

○ 화성시

(단위 : 명)

구분 \ 연도	1인이상			10인이상		
	2016년	2017년	2018년	2016년	2017년	2018년
기타 섬유제품 제조업	641	702	744	242	215	215
카펫, 마루덮개 및 유사제품 제조업	-	-	-	-	-	-
끈 및 로프 제조업	17	19	19	-	-	-
어망 및 기타 끈 가공품 제조업	32	46	43	-	-	-
세폭직물 제조업	-	-	-	-	-	-
부직포 및 펠트 제조업	179	162	181	100	52	38
특수사 및 코드직물 제조업	35	33	29	-	-	-
표면처리 및 적층 직물 제조업	125	128	116	-	-	-
그 외 기타 분류 안된 섬유제품 제조업	253	314	356	142	163	177
봉제의복 및 모피제품 제조업	96	127	83	-	-	-
봉제의복 제조업	10	34	32	-	-	-
남자용 겉옷 제조업	-	-	-	-	-	-
여자용 겉옷 제조업	-	-	-	-	-	-
속옷 및 잠옷 제조업	-	14	15	-	-	-
한복 제조업	-	-	-	-	-	-
셔츠 및 블라우스 제조업	-	-	-	-	-	-
근무복, 작업복 및 유사의복 제조업	-	-	8	-	-	-
가죽의복 제조업	-	-	-	-	-	-
유아용 의복 제조업	-	-	-	-	-	-
그 외 기타 봉제의복 제조업	10	20	9	-	-	-
모피제품 제조업	-	-	-	-	-	-
모피제품 제조업	-	-	-	-	-	-
편조의복 제조업	-	-	-	-	-	-
편조의복 제조업	-	-	-	-	-	-
의복 액세서리 제조업	86	93	51	-	-	-
스타킹 및 기타 양말 제조업	41	44	18	-	-	-
기타 편조의복 액세서리 제조업	27	28	19	-	-	-
모자 제조업	-	-	-	-	-	-
그 외 기타 의복액세서리 제조업	18	21	14	-	-	-
화학섬유 제조업	15	23	52	-	-	-
화학섬유 제조업	15	23	52	-	-	-

※ 자료 : 통계청「국가통계포털」사업체기초통계조사

Source : Korea National Statistical Office「Korea Statistical Information Service」

○ 평택시

(단위 : 명)

구분 \ 연도	1인이상			10인이상		
	2016년	2017년	2018년	2016년	2017년	2018년
제조업	80,151	82,769	86,014	70,645	73,147	75,759
섬유산업	**812**	**725**	**884**	**-**	**-**	**-**
섬유제품 제조업(봉제·의류 제외)	747	546	694	-	-	-
제사 및 방적업	65	68	64	-	-	-
면 방적업	-	-	-	-	-	-
모 방적업	-	-	-	-	-	-
화학섬유 방적업	-	-	-	-	-	-
연사제조 및 실 가공업	65	68	64	-	-	-
기타 방적업	-	-	-	-	-	-
직물 직조업	270	230	371	-	-	-
면직물 직조업	-	-	-	-	-	-
모직물 직조업	-	-	-	-	-	-
화학섬유직물 직조업	-	-	-	-	-	-
특수직물 및 기타 직물 직조업	-	-	-	-	-	-
침구 및 관련제품 제조업	71	22	8	-	-	-
자수제품 및 자수용재료 제조업	21	24	15	-	-	-
커튼 및 유사제품 제조업	28	23	20	-	-	-
천막, 텐트 및 유사 제품 제조업	115	118	169	-	-	-
직물포대 제조업	35	43	34	-	-	-
기타 직물제품 제조업	-	-	125	-	-	-
편조업	52	53	55	-	-	-
원단 편조업	52	53	55	-	-	-
섬유 염색 및 가공업	-	-	-	-	-	-
솜 및 실 염색 가공업	-	-	-	-	-	-
직물 및 편조원단 염색 가공업	-	-	-	-	-	-
날염가공업	-	-	-	-	-	-
기타 섬유 염색 및 정리업	-	-	-	-	-	-

※ 자료 : 통계청「국가통계포털」사업체기초통계조사

Source : Korea National Statistical Office「Korea Statistical Information Service」

○ 평택시

(단위 : 명)

구분 \ 연도	1인이상			10인이상		
	2016년	2017년	2018년	2016년	2017년	2018년
기타 섬유제품 제조업	360	195	204	-	-	-
카펫, 마루덮개 및 유사제품 제조업	-	-	-	-	-	-
끈 및 로프 제조업	-	-	-	-	-	-
어망 및 기타 끈 가공품 제조업	-	-	-	-	-	-
세폭직물 제조업	20	-	-	-	-	-
부직포 및 펠트 제조업	278	172	180	-	-	-
특수사 및 코드직물 제조업	-	-	-	-	-	-
표면처리 및 적층 직물 제조업	24	23	24	-	-	-
그 외 기타 분류 안된 섬유제품 제조업	38	-	-	-	-	-
봉제의복 및 모피제품 제조업	65	179	190	-	-	-
봉제의복 제조업	65	179	190	-	-	-
남자용 겉옷 제조업	44	45	37	-	-	-
여자용 겉옷 제조업	15	10	10	-	-	-
속옷 및 잠옷 제조업	-	-	-	-	-	-
한복 제조업	6	5	-	-	-	-
셔츠 및 블라우스 제조업	-	4	-	-	-	-
근무복, 작업복 및 유사의복 제조업	-	115	143	-	-	-
가죽의복 제조업	-	-	-	-	-	-
유아용 의복 제조업	-	-	-	-	-	-
그 외 기타 봉제의복 제조업	-	-	-	-	-	-
모피제품 제조업	-	-	-	-	-	-
모피제품 제조업	-	-	-	-	-	-
편조의복 제조업	-	-	-	-	-	-
편조의복 제조업	-	-	-	-	-	-
의복 액세서리 제조업	-	-	-	-	-	-
스타킹 및 기타 양말 제조업	-	-	-	-	-	-
기타 편조의복 액세서리 제조업	-	-	-	-	-	-
모자 제조업	-	-	-	-	-	-
그 외 기타 의복액세서리 제조업	-	-	-	-	-	-
화학섬유 제조업	-	-	-	-	-	-
화학섬유 제조업	-	-	-	-	-	-

※ 자료 : 통계청「국가통계포털」사업체기초통계조사

Source : Korea National Statistical Office「Korea Statistical Information Service」

○ 시흥시

(단위 : 명)

구분 \ 연도	1인이상			10인이상		
	2016년	2017년	2018년	2016년	2017년	2018년
제조업	90,446	92,131	92,375	52,056	52,978	52,718
섬유산업	**1,636**	**1,571**	**1,522**	**534**	**416**	**387**
섬유제품 제조업(봉제·의류 제외)	1,476	1,431	1,353	534	416	387
제사 및 방적업	-	-	-	-	-	-
면 방적업	-	-	-	-	-	-
모 방적업	-	-	-	-	-	-
화학섬유 방적업	-	-	-	-	-	-
연사제조 및 실 가공업	-	-	-	-	-	-
기타 방적업	-	-	-	-	-	-
직물 직조업	228	267	277	-	-	-
면직물 직조업	-	-	-	-	-	-
모직물 직조업	-	15	9	-	-	-
화학섬유직물 직조업	-	19	14	-	-	-
특수직물 및 기타 직물 직조업	23	34	32	-	-	-
침구 및 관련제품 제조업	65	44	58	-	-	-
자수제품 및 자수용재료 제조업	-	-	-	-	-	-
커튼 및 유사제품 제조업	20	9	11	-	-	-
천막, 텐트 및 유사 제품 제조업	80	76	80	-	-	-
직물포대 제조업	-	-	14	-	-	-
기타 직물제품 제조업	40	70	59	-	-	-
편조업	21	27	33	-	-	-
원단 편조업	21	27	33	-	-	-
섬유 염색 및 가공업	1,065	968	879	534	416	387
솜 및 실 염색 가공업	202	157	155	-	-	-
직물 및 편조원단 염색 가공업	623	608	575	493	375	349
날염가공업	149	138	108	41	41	38
기타 섬유 염색 및 정리업	91	65	41	-	-	-

※ 자료 : 통계청「국가통계포털」사업체기초통계조사

Source : Korea National Statistical Office「Korea Statistical Information Service」

○ 시흥시

(단위 : 명)

구분 \ 연도	1인이상			10인이상		
	2016년	2017년	2018년	2016년	2017년	2018년
기타 섬유제품 제조업	162	169	164	-	-	-
카펫, 마루덮개 및 유사제품 제조업	-	-	-	-	-	-
끈 및 로프 제조업	30	38	32	-	-	-
어망 및 기타 끈 가공품 제조업	-	-	-	-	-	-
세폭직물 제조업	-	-	-	-	-	-
부직포 및 펠트 제조업	106	95	100	-	-	-
특수사 및 코드직물 제조업	-	-	-	-	-	-
표면처리 및 적층 직물 제조업	9	16	-	-	-	-
그 외 기타 분류 안된 섬유제품 제조업	17	20	32	-	-	-
봉제의복 및 모피제품 제조업	160	140	169	-	-	-
봉제의복 제조업	53	64	42	-	-	-
남자용 겉옷 제조업	-	-	-	-	-	-
여자용 겉옷 제조업	-	-	7	-	-	-
속옷 및 잠옷 제조업	30	18	18	-	-	-
한복 제조업	4	-	3	-	-	-
셔츠 및 블라우스 제조업	-	21	-	-	-	-
근무복, 작업복 및 유사의복 제조업	-	11	-	-	-	-
가죽의복 제조업	-	-	-	-	-	-
유아용 의복 제조업	-	-	-	-	-	-
그 외 기타 봉제의복 제조업	19	14	14	-	-	-
모피제품 제조업	-	-	-	-	-	-
모피제품 제조업	-	-	-	-	-	-
편조의복 제조업	32	14	-	-	-	-
편조의복 제조업	32	14	-	-	-	-
의복 액세서리 제조업	75	62	127	-	-	-
스타킹 및 기타 양말 제조업	-	-	26	-	-	-
기타 편조의복 액세서리 제조업	35	30	62	-	-	-
모자 제조업	11	8	13	-	-	-
그 외 기타 의복액세서리 제조업	29	24	26	-	-	-
화학섬유 제조업	-	-	-	-	-	-
화학섬유 제조업	-	-	-	-	-	-

※ 자료 : 통계청「국가통계포털」사업체기초통계조사

Source : Korea National Statistical Office「Korea Statistical Information Service」

○ 광명시

(단위 : 명)

구분 \ 연도	1인이상			10인이상		
	2016년	2017년	2018년	2016년	2017년	2018년
제조업	15,067	14,550	15,337	3,417	3,314	3,378
섬유산업	**773**	**626**	**566**	**231**	**-**	**91**
섬유제품 제조업(봉제·의류 제외)	103	116	81	-	-	-
제사 및 방적업	4	4	4	-	-	-
면 방적업	-	-	-	-	-	-
모 방적업	-	-	-	-	-	-
화학섬유 방적업	-	-	-	-	-	-
연사제조 및 실 가공업	4	4	4	-	-	-
기타 방적업	-	-	-	-	-	-
직물 직조업	90	103	68	-	-	-
면직물 직조업	-	-	-	-	-	-
모직물 직조업	-	-	-	-	-	-
화학섬유직물 직조업	-	-	-	-	-	-
특수직물 및 기타 직물 직조업	-	-	-	-	-	-
침구 및 관련제품 제조업	35	36	28	-	-	-
자수제품 및 자수용재료 제조업	10	11	-	-	-	-
커튼 및 유사제품 제조업	26	30	16	-	-	-
천막, 텐트 및 유사 제품 제조업	19	26	24	-	-	-
직물포대 제조업	-	-	-	-	-	-
기타 직물제품 제조업	-	-	-	-	-	-
편조업	-	-	-	-	-	-
원단 편조업	-	-	-	-	-	-
섬유 염색 및 가공업	9	9	9	-	-	-
솜 및 실 염색 가공업	-	-	-	-	-	-
직물 및 편조원단 염색 가공업	-	-	-	-	-	-
날염가공업	9	9	9	-	-	-
기타 섬유 염색 및 정리업	-	-	-	-	-	-

※ 자료 : 통계청「국가통계포털」사업체기초통계조사

Source : Korea National Statistical Office「Korea Statistical Information Service」

○ 광명시

(단위 : 명)

구분 \ 연도	1인이상			10인이상		
	2016년	2017년	2018년	2016년	2017년	2018년
기타 섬유제품 제조업	-	-	-	-	-	-
카펫, 마루덮개 및 유사제품 제조업	-	-	-	-	-	-
끈 및 로프 제조업	-	-	-	-	-	-
어망 및 기타 끈 가공품 제조업	-	-	-	-	-	-
세폭직물 제조업	-	-	-	-	-	-
부직포 및 펠트 제조업	-	-	-	-	-	-
특수사 및 코드직물 제조업	-	-	-	-	-	-
표면처리 및 적층 직물 제조업	-	-	-	-	-	-
그 외 기타 분류 안된 섬유제품 제조업	-	-	-	-	-	-
봉제의복 및 모피제품 제조업	670	510	485	231	-	91
봉제의복 제조업	556	423	391	231	-	91
남자용 겉옷 제조업	45	46	49	-	-	-
여자용 겉옷 제조업	84	85	68	-	-	-
속옷 및 잠옷 제조업	91	49	41	58	-	-
한복 제조업	19	23	14	-	-	-
셔츠 및 블라우스 제조업	295	106	81	173	-	-
근무복, 작업복 및 유사의복 제조업	-	90	117	-	-	91
가죽의복 제조업	-	-	-	-	-	-
유아용 의복 제조업	-	-	-	-	-	-
그 외 기타 봉제의복 제조업	22	24	21	-	-	-
모피제품 제조업	25	14	17	-	-	-
모피제품 제조업	25	14	17	-	-	-
편조의복 제조업	53	44	37	-	-	-
편조의복 제조업	53	44	37	-	-	-
의복 액세서리 제조업	36	29	40	-	-	-
스타킹 및 기타 양말 제조업	-	-	-	-	-	-
기타 편조의복 액세서리 제조업	17	15	19	-	-	-
모자 제조업	10	-	-	-	-	-
그 외 기타 의복액세서리 제조업	9	14	21	-	-	-
화학섬유 제조업	-	-	-	-	-	-
화학섬유 제조업	-	-	-	-	-	-

※ 자료 : 통계청「국가통계포털」사업체기초통계조사

Source : Korea National Statistical Office「Korea Statistical Information Service」

○ 군포시

(단위 : 명)

구분 \ 연도	1인이상			10인이상		
	2016년	2017년	2018년	2016년	2017년	2018년
제조업	27,516	28,186	28,265	16,184	16,441	16,123
섬유산업	**506**	**609**	**555**	**-**	**136**	**146**
섬유제품 제조업(봉제·의류 제외)	276	355	334	-	136	146
제사 및 방적업	-	-	-	-	-	-
면 방적업	-	-	-	-	-	-
모 방적업	-	-	-	-	-	-
화학섬유 방적업	-	-	-	-	-	-
연사제조 및 실 가공업	-	-	-	-	-	-
기타 방적업	-	-	-	-	-	-
직물 직조업	118	118	129	-	-	-
면직물 직조업	-	-	-	-	-	-
모직물 직조업	-	-	-	-	-	-
화학섬유직물 직조업	-	-	-	-	-	-
특수직물 및 기타 직물 직조업	-	-	-	-	-	-
침구 및 관련제품 제조업	39	37	44	-	-	-
자수제품 및 자수용재료 제조업	-	-	-	-	-	-
커튼 및 유사제품 제조업	16	12	13	-	-	-
천막, 텐트 및 유사 제품 제조업	4	10	6	-	-	-
직물포대 제조업	-	-	-	-	-	-
기타 직물제품 제조업	59	59	66	-	-	-
편조업	-	-	-	-	-	-
원단 편조업	-	-	-	-	-	-
섬유 염색 및 가공업	-	29	-	-	-	-
솜 및 실 염색 가공업	-	-	-	-	-	-
직물 및 편조원단 염색 가공업	-	-	-	-	-	-
날염가공업	-	29	-	-	-	-
기타 섬유 염색 및 정리업	-	-	-	-	-	-

※ 자료 : 통계청「국가통계포털」사업체기초통계조사

Source : Korea National Statistical Office「Korea Statistical Information Service」

○ 군포시

(단위 : 명)

구분 \ 연도	1인이상			10인이상		
	2016년	2017년	2018년	2016년	2017년	2018년
기타 섬유제품 제조업	158	208	205	-	136	146
카펫, 마루덮개 및 유사제품 제조업	-	-	-	-	-	-
끈 및 로프 제조업	-	-	-	-	-	-
어망 및 기타 끈 가공품 제조업	-	-	-	-	-	-
세폭직물 제조업	-	-	-	-	-	-
부직포 및 펠트 제조업	-	-	-	-	-	-
특수사 및 코드직물 제조업	-	-	-	-	-	-
표면처리 및 적층 직물 제조업	65	53	50	-	35	32
그 외 기타 분류 안된 섬유제품 제조업	93	155	155	-	101	114
봉제의복 및 모피제품 제조업	230	254	221	-	-	-
봉제의복 제조업	180	188	162	-	-	-
남자용 겉옷 제조업	127	124	111	-	-	-
여자용 겉옷 제조업	-	-	-	-	-	-
속옷 및 잠옷 제조업	-	-	-	-	-	-
한복 제조업	-	-	-	-	-	-
셔츠 및 블라우스 제조업	36	-	-	-	-	-
근무복, 작업복 및 유사의복 제조업	17	64	51	-	-	-
가죽의복 제조업	-	-	-	-	-	-
유아용 의복 제조업	-	-	-	-	-	-
그 외 기타 봉제의복 제조업	-	-	-	-	-	-
모피제품 제조업	14	-	-	-	-	-
모피제품 제조업	14	-	-	-	-	-
편조의복 제조업	-	-	-	-	-	-
편조의복 제조업	-	-	-	-	-	-
의복 액세서리 제조업	36	66	59	-	-	-
스타킹 및 기타 양말 제조업	-	-	-	-	-	-
기타 편조의복 액세서리 제조업	-	-	-	-	-	-
모자 제조업	-	-	-	-	-	-
그 외 기타 의복액세서리 제조업	36	66	59	-	-	-
화학섬유 제조업	-	-	-	-	-	-
화학섬유 제조업	-	-	-	-	-	-

※ 자료 : 통계청「국가통계포털」사업체기초통계조사

Source : Korea National Statistical Office「Korea Statistical Information Service」

○ 광주시

(단위 : 명)

구분 \ 연도	1인이상			10인이상		
	2016년	2017년	2018년	2016년	2017년	2018년
제조업	47,615	49,127	48,720	26,904	27,249	26,472
섬유산업	**2,688**	**2,388**	**2,374**	**580**	**491**	**458**
섬유제품 제조업(봉제·의류 제외)	2,218	2,016	1,974	509	414	368
제사 및 방적업	261	264	235	-	-	-
면 방적업	-	-	-	-	-	-
모 방적업	-	-	-	-	-	-
화학섬유 방적업	96	102	82	-	-	-
연사제조 및 실 가공업	165	162	153	-	-	-
기타 방적업	-	-	-	-	-	-
직물 직조업	839	787	767	42	55	39
면직물 직조업	10	8	21	-	-	-
모직물 직조업	-	-	-	-	-	-
화학섬유직물 직조업	140	140	132	42	55	39
특수직물 및 기타 직물 직조업	29	38	30	-	-	-
침구 및 관련제품 제조업	173	171	176	-	-	-
자수제품 및 자수용재료 제조업	40	53	44	-	-	-
커튼 및 유사제품 제조업	287	202	187	-	-	-
천막, 텐트 및 유사 제품 제조업	96	93	100	-	-	-
직물포대 제조업	25	23	21	-	-	-
기타 직물제품 제조업	39	59	56	-	-	-
편조업	123	88	76	-	-	-
원단 편조업	123	88	76	-	-	-
섬유 염색 및 가공업	31	49	32	-	-	-
솜 및 실 염색 가공업	31	31	32	-	-	-
직물 및 편조원단 염색 가공업	-	-	-	-	-	-
날염가공업	-	-	-	-	-	-
기타 섬유 염색 및 정리업	-	18	-	-	-	-

※ 자료 : 통계청「국가통계포털」사업체기초통계조사

Source : Korea National Statistical Office「Korea Statistical Information Service」

○ 광주시

(단위 : 명)

구분 \ 연도	1인이상			10인이상		
	2016년	2017년	2018년	2016년	2017년	2018년
기타 섬유제품 제조업	964	828	864	467	359	329
카펫, 마루덮개 및 유사제품 제조업	26	24	49	-	-	-
끈 및 로프 제조업	9	8	13	-	-	-
어망 및 기타 끈 가공품 제조업	173	177	159	138	105	109
세폭직물 제조업	258	206	190	141	145	109
부직포 및 펠트 제조업	184	106	120	97	-	-
특수사 및 코드직물 제조업	40	33	46	-	-	-
표면처리 및 적층 직물 제조업	110	65	64	42	47	46
그 외 기타 분류 안된 섬유제품 제조업	164	209	223	49	62	65
봉제의복 및 모피제품 제조업	470	372	400	71	77	90
봉제의복 제조업	43	10	36	-	-	-
남자용 겉옷 제조업	-	-	-	-	-	-
여자용 겉옷 제조업	-	-	-	-	-	-
속옷 및 잠옷 제조업	-	-	19	-	-	-
한복 제조업	-	-	-	-	-	-
셔츠 및 블라우스 제조업	16	-	-	-	-	-
근무복, 작업복 및 유사의복 제조업	-	-	-	-	-	-
가죽의복 제조업	-	-	-	-	-	-
유아용 의복 제조업	-	-	-	-	-	-
그 외 기타 봉제의복 제조업	27	10	17	-	-	-
모피제품 제조업	-	-	-	-	-	-
모피제품 제조업	-	-	-	-	-	-
편조의복 제조업	35	40	31	-	-	-
편조의복 제조업	35	40	31	-	-	-
의복 액세서리 제조업	392	322	333	71	77	90
스타킹 및 기타 양말 제조업	342	298	312	71	77	90
기타 편조의복 액세서리 제조업	27	-	-	-	-	-
모자 제조업	-	-	-	-	-	-
그 외 기타 의복액세서리 제조업	23	24	21	-	-	-
화학섬유 제조업	-	-	-	-	-	-
화학섬유 제조업	-	-	-	-	-	-

※ 자료 : 통계청「국가통계포털」사업체기초통계조사

Source : Korea National Statistical Office「Korea Statistical Information Service」

○ 김포시

(단위 : 명)

구분 \ 연도	1인이상			10인이상		
	2016년	2017년	2018년	2016년	2017년	2018년
제조업	69,197	71,059	73,772	41,749	42,744	43,680
섬유산업	**1,016**	**1,156**	**1,154**	**-**	**-**	**-**
섬유제품 제조업(봉제·의류 제외)	979	1,125	1,097	-	-	-
제사 및 방적업	99	87	73	-	-	-
면 방적업	-	-	-	-	-	-
모 방적업	-	-	-	-	-	-
화학섬유 방적업	-	-	-	-	-	-
연사제조 및 실 가공업	99	87	73	-	-	-
기타 방적업	-	-	-	-	-	-
직물 직조업	362	427	450	-	-	-
면직물 직조업	-	-	-	-	-	-
모직물 직조업	-	-	-	-	-	-
화학섬유직물 직조업	79	74	61	-	-	-
특수직물 및 기타 직물 직조업	-	-	-	-	-	-
침구 및 관련제품 제조업	77	99	93	-	-	-
자수제품 및 자수용재료 제조업	12	11	14	-	-	-
커튼 및 유사제품 제조업	20	24	31	-	-	-
천막, 텐트 및 유사 제품 제조업	122	156	167	-	-	-
직물포대 제조업	-	16	10	-	-	-
기타 직물제품 제조업	52	47	74	-	-	-
편조업	92	85	80	-	-	-
원단 편조업	92	85	80	-	-	-
섬유 염색 및 가공업	10	16	25	-	-	-
솜 및 실 염색 가공업	-	-	-	-	-	-
직물 및 편조원단 염색 가공업	10	16	17	-	-	-
날염가공업	-	-	-	-	-	-
기타 섬유 염색 및 정리업	-	-	8	-	-	-

※ 자료 : 통계청「국가통계포털」사업체기초통계조사

Source : Korea National Statistical Office「Korea Statistical Information Service」

○ 김포시

(단위 : 명)

구분 \ 연도	1인이상			10인이상		
	2016년	2017년	2018년	2016년	2017년	2018년
기타 섬유제품 제조업	416	510	469	-	-	-
카펫, 마루덮개 및 유사제품 제조업	50	96	52	-	-	-
끈 및 로프 제조업	11	12	12	-	-	-
어망 및 기타 끈 가공품 제조업	22	33	33	-	-	-
세폭직물 제조업	-	-	-	-	-	-
부직포 및 펠트 제조업	58	63	71	-	-	-
특수사 및 코드직물 제조업	32	30	34	-	-	-
표면처리 및 적층 직물 제조업	72	79	77	-	-	-
그 외 기타 분류 안된 섬유제품 제조업	171	197	190	-	-	-
봉제의복 및 모피제품 제조업	37	31	57	-	-	-
봉제의복 제조업	23	12	40	-	-	-
남자용 겉옷 제조업	4	4	10	-	-	-
여자용 겉옷 제조업	-	5	6	-	-	-
속옷 및 잠옷 제조업	-	-	-	-	-	-
한복 제조업	-	3	-	-	-	-
셔츠 및 블라우스 제조업	19	-	-	-	-	-
근무복, 작업복 및 유사의복 제조업	-	-	12	-	-	-
가죽의복 제조업	-	-	-	-	-	-
유아용 의복 제조업	-	-	12	-	-	-
그 외 기타 봉제의복 제조업	-	-	-	-	-	-
모피제품 제조업	-	-	-	-	-	-
모피제품 제조업	-	-	-	-	-	-
편조의복 제조업	-	-	-	-	-	-
편조의복 제조업	-	-	-	-	-	-
의복 액세서리 제조업	14	19	17	-	-	-
스타킹 및 기타 양말 제조업	-	-	-	-	-	-
기타 편조의복 액세서리 제조업	-	-	-	-	-	-
모자 제조업	-	-	-	-	-	-
그 외 기타 의복액세서리 제조업	14	19	17	-	-	-
화학섬유 제조업	-	-	-	-	-	-
화학섬유 제조업	-	-	-	-	-	-

※ 자료 : 통계청「국가통계포털」사업체기초통계조사

Source : Korea National Statistical Office「Korea Statistical Information Service」

○ 이천시

(단위 : 명)

구분 \ 연도	1인이상			10인이상		
	2016년	2017년	2018년	2016년	2017년	2018년
제조업	34,949	38,197	40,778	14,262	15,582	17,302
섬유산업	**424**	**562**	**555**	**-**	**-**	**-**
섬유제품 제조업(봉제·의류 제외)	419	547	544	-	-	-
제사 및 방적업	102	106	104	-	-	-
면 방적업	-	-	-	-	-	-
모 방적업	-	-	-	-	-	-
화학섬유 방적업	77	85	82	-	-	-
연사제조 및 실 가공업	25	21	22	-	-	-
기타 방적업	-	-	-	-	-	-
직물 직조업	108	223	200	-	-	-
면직물 직조업	-	-	-	-	-	-
모직물 직조업	-	-	-	-	-	-
화학섬유직물 직조업	-	-	-	-	-	-
특수직물 및 기타 직물 직조업	-	20	23	-	-	-
침구 및 관련제품 제조업	82	20	10	-	-	-
자수제품 및 자수용재료 제조업	5	5	5	-	-	-
커튼 및 유사제품 제조업	-	-	-	-	-	-
천막, 텐트 및 유사 제품 제조업	21	34	41	-	-	-
직물포대 제조업	-	-	-	-	-	-
기타 직물제품 제조업	-	144	121	-	-	-
편조업	103	81	82	-	-	-
원단 편조업	103	81	82	-	-	-
섬유 염색 및 가공업	14	-	10	-	-	-
솜 및 실 염색 가공업	-	-	-	-	-	-
직물 및 편조원단 염색 가공업	14	-	10	-	-	-
날염가공업	-	-	-	-	-	-
기타 섬유 염색 및 정리업	-	-	-	-	-	-

※ 자료 : 통계청「국가통계포털」사업체기초통계조사

Source : Korea National Statistical Office「Korea Statistical Information Service」

○ 이천시

(단위 : 명)

구분 \ 연도	1인이상			10인이상		
	2016년	2017년	2018년	2016년	2017년	2018년
기타 섬유제품 제조업	92	137	148	-	-	-
카펫, 마루덮개 및 유사제품 제조업	-	-	-	-	-	-
끈 및 로프 제조업	-	-	-	-	-	-
어망 및 기타 끈 가공품 제조업	-	-	-	-	-	-
세폭직물 제조업	-	-	-	-	-	-
부직포 및 펠트 제조업	92	103	120	-	-	-
특수사 및 코드직물 제조업	-	-	-	-	-	-
표면처리 및 적층 직물 제조업	-	-	-	-	-	-
그 외 기타 분류 안된 섬유제품 제조업	-	34	28	-	-	-
봉제의복 및 모피제품 제조업	5	15	11	-	-	-
봉제의복 제조업	5	15	11	-	-	-
남자용 겉옷 제조업	-	10	5	-	-	-
여자용 겉옷 제조업	-	-	-	-	-	-
속옷 및 잠옷 제조업	-	-	-	-	-	-
한복 제조업	5	5	6	-	-	-
셔츠 및 블라우스 제조업	-	-	-	-	-	-
근무복, 작업복 및 유사의복 제조업	-	-	-	-	-	-
가죽의복 제조업	-	-	-	-	-	-
유아용 의복 제조업	-	-	-	-	-	-
그 외 기타 봉제의복 제조업	-	-	-	-	-	-
모피제품 제조업	-	-	-	-	-	-
모피제품 제조업	-	-	-	-	-	-
편조의복 제조업	-	-	-	-	-	-
편조의복 제조업	-	-	-	-	-	-
의복 액세서리 제조업	-	-	-	-	-	-
스타킹 및 기타 양말 제조업	-	-	-	-	-	-
기타 편조의복 액세서리 제조업	-	-	-	-	-	-
모자 제조업	-	-	-	-	-	-
그 외 기타 의복액세서리 제조업	-	-	-	-	-	-
화학섬유 제조업	-	-	-	-	-	-
화학섬유 제조업	-	-	-	-	-	-

※ 자료 : 통계청「국가통계포털」사업체기초통계조사

Source : Korea National Statistical Office「Korea Statistical Information Service」

○ 안성시

(단위 : 명)

구분 \ 연도	1인이상			10인이상		
	2016년	2017년	2018년	2016년	2017년	2018년
제조업	37,937	39,706	40,904	31,622	32,915	32,567
섬유산업	**598**	**562**	**713**	**44**	**-**	**250**
섬유제품 제조업(봉제·의류 제외)	581	537	692	44	-	250
제사 및 방적업	-	-	-	-	-	-
면 방적업	-	-	-	-	-	-
모 방적업	-	-	-	-	-	-
화학섬유 방적업	-	-	-	-	-	-
연사제조 및 실 가공업	-	-	-	-	-	-
기타 방적업	-	-	-	-	-	-
직물 직조업	441	355	447	44	-	150
면직물 직조업	-	-	-	-	-	-
모직물 직조업	-	-	-	-	-	-
화학섬유직물 직조업	77	80	59	44	-	-
특수직물 및 기타 직물 직조업	25	-	47	-	-	-
침구 및 관련제품 제조업	-	-	20	-	-	-
자수제품 및 자수용재료 제조업	-	-	-	-	-	-
커튼 및 유사제품 제조업	-	-	-	-	-	-
천막, 텐트 및 유사 제품 제조업	92	92	94	-	-	-
직물포대 제조업	62	55	46	-	-	-
기타 직물제품 제조업	185	128	181	-	-	150
편조업	-	-	-	-	-	-
원단 편조업	-	-	-	-	-	-
섬유 염색 및 가공업	19	33	32	-	-	-
솜 및 실 염색 가공업	-	-	-	-	-	-
직물 및 편조원단 염색 가공업	-	-	-	-	-	-
날염가공업	-	-	-	-	-	-
기타 섬유 염색 및 정리업	19	33	32	-	-	-

※ 자료 : 통계청「국가통계포털」사업체기초통계조사

Source : Korea National Statistical Office「Korea Statistical Information Service」

○ 안성시

(단위 : 명)

구분 \ 연도	1인이상			10인이상		
	2016년	2017년	2018년	2016년	2017년	2018년
기타 섬유제품 제조업	121	149	213	-	-	100
카펫, 마루덮개 및 유사제품 제조업	-	-	-	-	-	-
끈 및 로프 제조업	-	-	-	-	-	-
어망 및 기타 끈 가공품 제조업	-	24	23	-	-	-
세폭직물 제조업	-	-	-	-	-	-
부직포 및 펠트 제조업	121	125	162	-	-	100
특수사 및 코드직물 제조업	-	-	-	-	-	-
표면처리 및 적층 직물 제조업	-	-	-	-	-	-
그 외 기타 분류 안된 섬유제품 제조업	-	-	28	-	-	-
봉제의복 및 모피제품 제조업	17	25	21	-	-	-
봉제의복 제조업	4	3	4	-	-	-
남자용 겉옷 제조업	-	-	-	-	-	-
여자용 겉옷 제조업	-	-	-	-	-	-
속옷 및 잠옷 제조업	-	-	-	-	-	-
한복 제조업	4	3	4	-	-	-
셔츠 및 블라우스 제조업	-	-	-	-	-	-
근무복, 작업복 및 유사의복 제조업	-	-	-	-	-	-
가죽의복 제조업	-	-	-	-	-	-
유아용 의복 제조업	-	-	-	-	-	-
그 외 기타 봉제의복 제조업	-	-	-	-	-	-
모피제품 제조업	-	-	-	-	-	-
모피제품 제조업	-	-	-	-	-	-
편조의복 제조업	-	-	-	-	-	-
편조의복 제조업	-	-	-	-	-	-
의복 액세서리 제조업	13	22	17	-	-	-
스타킹 및 기타 양말 제조업	-	-	-	-	-	-
기타 편조의복 액세서리 제조업	13	22	17	-	-	-
모자 제조업	-	-	-	-	-	-
그 외 기타 의복액세서리 제조업	-	-	-	-	-	-
화학섬유 제조업	-	-	-	-	-	-
화학섬유 제조업	-	-	-	-	-	-

※ 자료 : 통계청「국가통계포털」사업체기초통계조사

Source : Korea National Statistical Office「Korea Statistical Information Service」

○ 오산시

(단위 : 명)

구분 \ 연도	1인이상			10인이상		
	2016년	2017년	2018년	2016년	2017년	2018년
제조업	10,573	11,390	11,748	6,027	6,598	8,291
섬유산업	**19**	**39**	**40**	**-**	**-**	**-**
섬유제품 제조업(봉제·의류 제외)	9	23	31	-	-	-
제사 및 방적업	-	-	-	-	-	-
면 방적업	-	-	-	-	-	-
모 방적업	-	-	-	-	-	-
화학섬유 방적업	-	-	-	-	-	-
연사제조 및 실 가공업	-	-	-	-	-	-
기타 방적업	-	-	-	-	-	-
직물 직조업	9	23	31	-	-	-
면직물 직조업	-	-	-	-	-	-
모직물 직조업	-	-	-	-	-	-
화학섬유직물 직조업	-	-	-	-	-	-
특수직물 및 기타 직물 직조업	-	-	-	-	-	-
침구 및 관련제품 제조업	-	-	-	-	-	-
자수제품 및 자수용재료 제조업	-	-	-	-	-	-
커튼 및 유사제품 제조업	-	-	-	-	-	-
천막, 텐트 및 유사 제품 제조업	9	23	31	-	-	-
직물포대 제조업	-	-	-	-	-	-
기타 직물제품 제조업	-	-	-	-	-	-
편조업	-	-	-	-	-	-
원단 편조업	-	-	-	-	-	-
섬유 염색 및 가공업	-	-	-	-	-	-
솜 및 실 염색 가공업	-	-	-	-	-	-
직물 및 편조원단 염색 가공업	-	-	-	-	-	-
날염가공업	-	-	-	-	-	-
기타 섬유 염색 및 정리업	-	-	-	-	-	-

※ 자료 : 통계청「국가통계포털」사업체기초통계조사

Source : Korea National Statistical Office「Korea Statistical Information Service」

○ 오산시

(단위 : 명)

구분 \ 연도	1인이상			10인이상		
	2016년	2017년	2018년	2016년	2017년	2018년
기타 섬유제품 제조업	-	-	-	-	-	-
카펫, 마루덮개 및 유사제품 제조업	-	-	-	-	-	-
끈 및 로프 제조업	-	-	-	-	-	-
어망 및 기타 끈 가공품 제조업	-	-	-	-	-	-
세폭직물 제조업	-	-	-	-	-	-
부직포 및 펠트 제조업	-	-	-	-	-	-
특수사 및 코드직물 제조업	-	-	-	-	-	-
표면처리 및 적층 직물 제조업	-	-	-	-	-	-
그 외 기타 분류 안된 섬유제품 제조업	-	-	-	-	-	-
봉제의복 및 모피제품 제조업	10	16	9	-	-	-
봉제의복 제조업	10	11	9	-	-	-
남자용 겉옷 제조업	6	7	9	-	-	-
여자용 겉옷 제조업	-	-	-	-	-	-
속옷 및 잠옷 제조업	-	-	-	-	-	-
한복 제조업	4	4	-	-	-	-
셔츠 및 블라우스 제조업	-	-	-	-	-	-
근무복, 작업복 및 유사의복 제조업	-	-	-	-	-	-
가죽의복 제조업	-	-	-	-	-	-
유아용 의복 제조업	-	-	-	-	-	-
그 외 기타 봉제의복 제조업	-	-	-	-	-	-
모피제품 제조업	-	-	-	-	-	-
모피제품 제조업	-	-	-	-	-	-
편조의복 제조업	-	-	-	-	-	-
편조의복 제조업	-	-	-	-	-	-
의복 액세서리 제조업	-	5	-	-	-	-
스타킹 및 기타 양말 제조업	-	-	-	-	-	-
기타 편조의복 액세서리 제조업	-	-	-	-	-	-
모자 제조업	-	-	-	-	-	-
그 외 기타 의복액세서리 제조업	-	5	-	-	-	-
화학섬유 제조업	-	-	-	-	-	-
화학섬유 제조업	-	-	-	-	-	-

※ 자료 : 통계청「국가통계포털」사업체기초통계조사

Source : Korea National Statistical Office「Korea Statistical Information Service」

○ 하남시

(단위 : 명)

구분 \ 연도	1인이상			10인이상		
	2016년	2017년	2018년	2016년	2017년	2018년
제조업	8,693	8,749	8,771	3,292	3,444	3,415
섬유산업	**1,289**	**1,148**	**1,197**	**101**	**87**	**48**
섬유제품 제조업(봉제·의류 제외)	772	746	765	41	87	48
제사 및 방적업	35	37	28	-	-	-
면 방적업	-	-	-	-	-	-
모 방적업	-	-	-	-	-	-
화학섬유 방적업	-	-	-	-	-	-
연사제조 및 실 가공업	35	37	28	-	-	-
기타 방적업	-	-	-	-	-	-
직물 직조업	366	335	312	41	87	48
면직물 직조업	21	10	9	-	-	-
모직물 직조업	-	-	-	-	-	-
화학섬유직물 직조업	44	44	62	-	-	-
특수직물 및 기타 직물 직조업	-	-	-	-	-	-
침구 및 관련제품 제조업	134	135	113	41	51	48
자수제품 및 자수용재료 제조업	14	16	18	-	-	-
커튼 및 유사제품 제조업	29	6	8	-	-	-
천막, 텐트 및 유사 제품 제조업	108	108	97	-	36	-
직물포대 제조업	-	-	-	-	-	-
기타 직물제품 제조업	16	16	5	-	-	-
편조업	66	55	61	-	-	-
원단 편조업	66	55	61	-	-	-
섬유 염색 및 가공업	-	-	-	-	-	-
솜 및 실 염색 가공업	-	-	-	-	-	-
직물 및 편조원단 염색 가공업	-	-	-	-	-	-
날염가공업	-	-	-	-	-	-
기타 섬유 염색 및 정리업	-	-	-	-	-	-

※ 자료 : 통계청「국가통계포털」사업체기초통계조사

Source : Korea National Statistical Office「Korea Statistical Information Service」

○ 하남시

(단위 : 명)

구분 \ 연도	1인이상			10인이상		
	2016년	2017년	2018년	2016년	2017년	2018년
기타 섬유제품 제조업	305	319	364	-	-	-
카펫, 마루덮개 및 유사제품 제조업	-	-	-	-	-	-
끈 및 로프 제조업	62	91	78	-	-	-
어망 및 기타 끈 가공품 제조업	44	27	36	-	-	-
세폭직물 제조업	85	66	93	-	-	-
부직포 및 펠트 제조업	14	20	26	-	-	-
특수사 및 코드직물 제조업	-	-	-	-	-	-
표면처리 및 적층 직물 제조업	24	24	25	-	-	-
그 외 기타 분류 안된 섬유제품 제조업	76	91	106	-	-	-
봉제의복 및 모피제품 제조업	517	402	432	60	-	-
봉제의복 제조업	349	259	300	-	-	-
남자용 겉옷 제조업	10	20	21	-	-	-
여자용 겉옷 제조업	33	30	21	-	-	-
속옷 및 잠옷 제조업	71	29	22	-	-	-
한복 제조업	4	3	3	-	-	-
셔츠 및 블라우스 제조업	136	56	61	-	-	-
근무복, 작업복 및 유사의복 제조업	51	121	145	-	-	-
가죽의복 제조업	-	-	-	-	-	-
유아용 의복 제조업	22	-	27	-	-	-
그 외 기타 봉제의복 제조업	22	-	-	-	-	-
모피제품 제조업	-	-	-	-	-	-
모피제품 제조업	-	-	-	-	-	-
편조의복 제조업	-	-	-	-	-	-
편조의복 제조업	-	-	-	-	-	-
의복 액세서리 제조업	168	143	132	60	-	-
스타킹 및 기타 양말 제조업	44	49	42	-	-	-
기타 편조의복 액세서리 제조업	69	43	35	60	-	-
모자 제조업	-	-	-	-	-	-
그 외 기타 의복액세서리 제조업	55	51	55	-	-	-
화학섬유 제조업	-	-	-	-	-	-
화학섬유 제조업	-	-	-	-	-	-

※ 자료 : 통계청「국가통계포털」사업체기초통계조사

Source : Korea National Statistical Office「Korea Statistical Information Service」

○ 의왕시

(단위 : 명)

구분 \ 연도	1인이상			10인이상		
	2016년	2017년	2018년	2016년	2017년	2018년
제조업	10,080	10,323	10,256	5,465	5,637	4,939
섬유산업	**117**	**91**	**131**	**-**	**-**	**-**
섬유제품 제조업(봉제·의류 제외)	35	47	66	-	-	-
제사 및 방적업	-	-	-	-	-	-
면 방적업	-	-	-	-	-	-
모 방적업	-	-	-	-	-	-
화학섬유 방적업	-	-	-	-	-	-
연사제조 및 실 가공업	-	-	-	-	-	-
기타 방적업	-	-	-	-	-	-
직물 직조업	35	47	42	-	-	-
면직물 직조업	-	-	-	-	-	-
모직물 직조업	-	-	-	-	-	-
화학섬유직물 직조업	-	-	-	-	-	-
특수직물 및 기타 직물 직조업	-	-	-	-	-	-
침구 및 관련제품 제조업	30	33	28	-	-	-
자수제품 및 자수용재료 제조업	-	-	-	-	-	-
커튼 및 유사제품 제조업	-	-	-	-	-	-
천막, 텐트 및 유사 제품 제조업	-	-	-	-	-	-
직물포대 제조업	-	-	-	-	-	-
기타 직물제품 제조업	5	14	14	-	-	-
편조업	-	-	-	-	-	-
원단 편조업	-	-	-	-	-	-
섬유 염색 및 가공업	-	-	24	-	-	-
솜 및 실 염색 가공업	-	-	-	-	-	-
직물 및 편조원단 염색 가공업	-	-	24	-	-	-
날염가공업	-	-	-	-	-	-
기타 섬유 염색 및 정리업	-	-	-	-	-	-

※ 자료 : 통계청「국가통계포털」사업체기초통계조사

Source : Korea National Statistical Office「Korea Statistical Information Service」

○ 의왕시

(단위 : 명)

구분 \ 연도	1인이상			10인이상		
	2016년	2017년	2018년	2016년	2017년	2018년
기타 섬유제품 제조업	-	-	-	-	-	-
카펫, 마루덮개 및 유사제품 제조업	-	-	-	-	-	-
끈 및 로프 제조업	-	-	-	-	-	-
어망 및 기타 끈 가공품 제조업	-	-	-	-	-	-
세폭직물 제조업	-	-	-	-	-	-
부직포 및 펠트 제조업	-	-	-	-	-	-
특수사 및 코드직물 제조업	-	-	-	-	-	-
표면처리 및 적층 직물 제조업	-	-	-	-	-	-
그 외 기타 분류 안된 섬유제품 제조업	-	-	-	-	-	-
봉제의복 및 모피제품 제조업	82	44	65	-	-	-
봉제의복 제조업	41	44	65	-	-	-
남자용 겉옷 제조업	22	25	20	-	-	-
여자용 겉옷 제조업	-	-	-	-	-	-
속옷 및 잠옷 제조업	-	-	-	-	-	-
한복 제조업	-	-	-	-	-	-
셔츠 및 블라우스 제조업	-	-	-	-	-	-
근무복, 작업복 및 유사의복 제조업	-	-	28	-	-	-
가죽의복 제조업	-	-	-	-	-	-
유아용 의복 제조업	-	-	-	-	-	-
그 외 기타 봉제의복 제조업	19	19	17	-	-	-
모피제품 제조업	26	-	-	-	-	-
모피제품 제조업	26	-	-	-	-	-
편조의복 제조업	-	-	-	-	-	-
편조의복 제조업	-	-	-	-	-	-
의복 액세서리 제조업	15	-	-	-	-	-
스타킹 및 기타 양말 제조업	-	-	-	-	-	-
기타 편조의복 액세서리 제조업	-	-	-	-	-	-
모자 제조업	-	-	-	-	-	-
그 외 기타 의복액세서리 제조업	15	-	-	-	-	-
화학섬유 제조업	-	-	-	-	-	-
화학섬유 제조업	-	-	-	-	-	-

※ 자료 : 통계청「국가통계포털」사업체기초통계조사

Source : Korea National Statistical Office「Korea Statistical Information Service」

○ 여주시

(단위 : 명)

구분 \ 연도	1인이상			10인이상		
	2016년	2017년	2018년	2016년	2017년	2018년
제조업	8,221	8,530	8,598	4,969	5,127	5,009
섬유산업	**50**	**40**	**33**	**-**	**-**	**-**
섬유제품 제조업(봉제·의류 제외)	50	40	33	-	-	-
제사 및 방적업	-	-	-	-	-	-
면 방적업	-	-	-	-	-	-
모 방적업	-	-	-	-	-	-
화학섬유 방적업	-	-	-	-	-	-
연사제조 및 실 가공업	-	-	-	-	-	-
기타 방적업	-	-	-	-	-	-
직물 직조업	50	40	33	-	-	-
면직물 직조업	-	-	-	-	-	-
모직물 직조업	-	-	-	-	-	-
화학섬유직물 직조업	-	-	-	-	-	-
특수직물 및 기타 직물 직조업	-	-	-	-	-	-
침구 및 관련제품 제조업	-	-	-	-	-	-
자수제품 및 자수용재료 제조업	-	-	-	-	-	-
커튼 및 유사제품 제조업	-	-	-	-	-	-
천막, 텐트 및 유사 제품 제조업	40	40	33	-	-	-
직물포대 제조업	10	-	-	-	-	-
기타 직물제품 제조업	-	-	-	-	-	-
편조업	-	-	-	-	-	-
원단 편조업	-	-	-	-	-	-
섬유 염색 및 가공업	-	-	-	-	-	-
솜 및 실 염색 가공업	-	-	-	-	-	-
직물 및 편조원단 염색 가공업	-	-	-	-	-	-
날염가공업	-	-	-	-	-	-
기타 섬유 염색 및 정리업	-	-	-	-	-	-

※ 자료 : 통계청「국가통계포털」사업체기초통계조사

Source : Korea National Statistical Office「Korea Statistical Information Service」

○ 여주시

(단위 : 명)

구분 \ 연도	1인이상			10인이상		
	2016년	2017년	2018년	2016년	2017년	2018년
기타 섬유제품 제조업	-	-	-	-	-	-
카펫, 마루덮개 및 유사제품 제조업	-	-	-	-	-	-
끈 및 로프 제조업	-	-	-	-	-	-
어망 및 기타 끈 가공품 제조업	-	-	-	-	-	-
세폭직물 제조업	-	-	-	-	-	-
부직포 및 펠트 제조업	-	-	-	-	-	-
특수사 및 코드직물 제조업	-	-	-	-	-	-
표면처리 및 적층 직물 제조업	-	-	-	-	-	-
그 외 기타 분류 안된 섬유제품 제조업	-	-	-	-	-	-
봉제의복 및 모피제품 제조업	-	-	-	-	-	-
봉제의복 제조업	-	-	-	-	-	-
남자용 겉옷 제조업	-	-	-	-	-	-
여자용 겉옷 제조업	-	-	-	-	-	-
속옷 및 잠옷 제조업	-	-	-	-	-	-
한복 제조업	-	-	-	-	-	-
셔츠 및 블라우스 제조업	-	-	-	-	-	-
근무복, 작업복 및 유사의복 제조업	-	-	-	-	-	-
가죽의복 제조업	-	-	-	-	-	-
유아용 의복 제조업	-	-	-	-	-	-
그 외 기타 봉제의복 제조업	-	-	-	-	-	-
모피제품 제조업	-	-	-	-	-	-
모피제품 제조업	-	-	-	-	-	-
편조의복 제조업	-	-	-	-	-	-
편조의복 제조업	-	-	-	-	-	-
의복 액세서리 제조업	-	-	-	-	-	-
스타킹 및 기타 양말 제조업	-	-	-	-	-	-
기타 편조의복 액세서리 제조업	-	-	-	-	-	-
모자 제조업	-	-	-	-	-	-
그 외 기타 의복액세서리 제조업	-	-	-	-	-	-
화학섬유 제조업	-	-	-	-	-	-
화학섬유 제조업	-	-	-	-	-	-

※ 자료 : 통계청「국가통계포털」사업체기초통계조사

Source : Korea National Statistical Office「Korea Statistical Information Service」

○ 양평군

(단위 : 명)

구분 \ 연도	1인이상			10인이상		
	2016년	2017년	2018년	2016년	2017년	2018년
제조업	1,417	1,539	1,578	407	370	463
섬유산업	**19**	**14**	**29**	**-**	**-**	**-**
섬유제품 제조업(봉제·의류 제외)	19	14	29	-	-	-
제사 및 방적업	-	-	-	-	-	-
면 방적업	-	-	-	-	-	-
모 방적업	-	-	-	-	-	-
화학섬유 방적업	-	-	-	-	-	-
연사제조 및 실 가공업	-	-	-	-	-	-
기타 방적업	-	-	-	-	-	-
직물 직조업	19	14	29	-	-	-
면직물 직조업	-	-	-	-	-	-
모직물 직조업	-	-	-	-	-	-
화학섬유직물 직조업	-	-	-	-	-	-
특수직물 및 기타 직물 직조업	-	-	-	-	-	-
침구 및 관련제품 제조업	-	-	-	-	-	-
자수제품 및 자수용재료 제조업	-	-	-	-	-	-
커튼 및 유사제품 제조업	-	-	-	-	-	-
천막, 텐트 및 유사 제품 제조업	19	14	29	-	-	-
직물포대 제조업	-	-	-	-	-	-
기타 직물제품 제조업	-	-	-	-	-	-
편조업	-	-	-	-	-	-
원단 편조업	-	-	-	-	-	-
섬유 염색 및 가공업	-	-	-	-	-	-
솜 및 실 염색 가공업	-	-	-	-	-	-
직물 및 편조원단 염색 가공업	-	-	-	-	-	-
날염가공업	-	-	-	-	-	-
기타 섬유 염색 및 정리업	-	-	-	-	-	-

※ 자료 : 통계청「국가통계포털」사업체기초통계조사

Source : Korea National Statistical Office「Korea Statistical Information Service」

○ 양평군

(단위 : 명)

구분 \ 연도	1인이상			10인이상		
	2016년	2017년	2018년	2016년	2017년	2018년
기타 섬유제품 제조업	-	-	-	-	-	-
카펫, 마루덮개 및 유사제품 제조업	-	-	-	-	-	-
끈 및 로프 제조업	-	-	-	-	-	-
어망 및 기타 끈 가공품 제조업	-	-	-	-	-	-
세폭직물 제조업	-	-	-	-	-	-
부직포 및 펠트 제조업	-	-	-	-	-	-
특수사 및 코드직물 제조업	-	-	-	-	-	-
표면처리 및 적층 직물 제조업	-	-	-	-	-	-
그 외 기타 분류 안된 섬유제품 제조업	-	-	-	-	-	-
봉제의복 및 모피제품 제조업	-	-	-	-	-	-
봉제의복 제조업	-	-	-	-	-	-
남자용 겉옷 제조업	-	-	-	-	-	-
여자용 겉옷 제조업	-	-	-	-	-	-
속옷 및 잠옷 제조업	-	-	-	-	-	-
한복 제조업	-	-	-	-	-	-
셔츠 및 블라우스 제조업	-	-	-	-	-	-
근무복, 작업복 및 유사의복 제조업	-	-	-	-	-	-
가죽의복 제조업	-	-	-	-	-	-
유아용 의복 제조업	-	-	-	-	-	-
그 외 기타 봉제의복 제조업	-	-	-	-	-	-
모피제품 제조업	-	-	-	-	-	-
모피제품 제조업	-	-	-	-	-	-
편조의복 제조업	-	-	-	-	-	-
편조의복 제조업	-	-	-	-	-	-
의복 액세서리 제조업	-	-	-	-	-	-
스타킹 및 기타 양말 제조업	-	-	-	-	-	-
기타 편조의복 액세서리 제조업	-	-	-	-	-	-
모자 제조업	-	-	-	-	-	-
그 외 기타 의복액세서리 제조업	-	-	-	-	-	-
화학섬유 제조업	-	-	-	-	-	-
화학섬유 제조업	-	-	-	-	-	-

※ 자료 : 통계청「국가통계포털」사업체기초통계조사

Source : Korea National Statistical Office「Korea Statistical Information Service」

○ 과천시

(단위 : 명)

구분 \ 연도	1인이상			10인이상		
	2016년	2017년	2018년	2016년	2017년	2018년
제조업	359	385	328	65	84	68
섬유산업	**-**	**-**	**8**	**-**	**-**	**-**
섬유제품 제조업(봉제·의류 제외)	-	-	4	-	-	-
제사 및 방적업	-	-	-	-	-	-
면 방적업	-	-	-	-	-	-
모 방적업	-	-	-	-	-	-
화학섬유 방적업	-	-	-	-	-	-
연사제조 및 실 가공업	-	-	-	-	-	-
기타 방적업	-	-	-	-	-	-
직물 직조업	-	-	4	-	-	-
면직물 직조업	-	-	-	-	-	-
모직물 직조업	-	-	-	-	-	-
화학섬유직물 직조업	-	-	-	-	-	-
특수직물 및 기타 직물 직조업	-	-	-	-	-	-
침구 및 관련제품 제조업	-	-	4	-	-	-
자수제품 및 자수용재료 제조업	-	-	-	-	-	-
커튼 및 유사제품 제조업	-	-	-	-	-	-
천막, 텐트 및 유사 제품 제조업	-	-	-	-	-	-
직물포대 제조업	-	-	-	-	-	-
기타 직물제품 제조업	-	-	-	-	-	-
편조업	-	-	-	-	-	-
원단 편조업	-	-	-	-	-	-
섬유 염색 및 가공업	-	-	-	-	-	-
솜 및 실 염색 가공업	-	-	-	-	-	-
직물 및 편조원단 염색 가공업	-	-	-	-	-	-
날염가공업	-	-	-	-	-	-
기타 섬유 염색 및 정리업	-	-	-	-	-	-

※ 자료 : 통계청「국가통계포털」사업체기초통계조사

Source : Korea National Statistical Office「Korea Statistical Information Service」

○ 과천시

(단위 : 명)

구분 \ 연도	1인이상			10인이상		
	2016년	2017년	2018년	2016년	2017년	2018년
기타 섬유제품 제조업	-	-	-	-	-	-
카펫, 마루덮개 및 유사제품 제조업	-	-	-	-	-	-
끈 및 로프 제조업	-	-	-	-	-	-
어망 및 기타 끈 가공품 제조업	-	-	-	-	-	-
세폭직물 제조업	-	-	-	-	-	-
부직포 및 펠트 제조업	-	-	-	-	-	-
특수사 및 코드직물 제조업	-	-	-	-	-	-
표면처리 및 적층 직물 제조업	-	-	-	-	-	-
그 외 기타 분류 안된 섬유제품 제조업	-	-	-	-	-	-
봉제의복 및 모피제품 제조업	-	-	4	-	-	-
봉제의복 제조업	-	-	4	-	-	-
남자용 겉옷 제조업	-	-	-	-	-	-
여자용 겉옷 제조업	-	-	-	-	-	-
속옷 및 잠옷 제조업	-	-	-	-	-	-
한복 제조업	-	-	4	-	-	-
셔츠 및 블라우스 제조업	-	-	-	-	-	-
근무복, 작업복 및 유사의복 제조업	-	-	-	-	-	-
가죽의복 제조업	-	-	-	-	-	-
유아용 의복 제조업	-	-	-	-	-	-
그 외 기타 봉제의복 제조업	-	-	-	-	-	-
모피제품 제조업	-	-	-	-	-	-
모피제품 제조업	-	-	-	-	-	-
편조의복 제조업	-	-	-	-	-	-
편조의복 제조업	-	-	-	-	-	-
의복 액세서리 제조업	-	-	-	-	-	-
스타킹 및 기타 양말 제조업	-	-	-	-	-	-
기타 편조의복 액세서리 제조업	-	-	-	-	-	-
모자 제조업	-	-	-	-	-	-
그 외 기타 의복액세서리 제조업	-	-	-	-	-	-
화학섬유 제조업	-	-	-	-	-	-
화학섬유 제조업	-	-	-	-	-	-

※ 자료 : 통계청「국가통계포털」사업체기초통계조사

Source : Korea National Statistical Office「Korea Statistical Information Service」

2. 경기도 지역의 섬유류 수출입 실적

1) 경기북부 및 시군별 섬유류 수출입 실적

○ 경기북부

(단위 : 천불)

품목	2017년		2018년		2019년			
	수출액	수입액	수출액	수입액	수출액	증감률 (%)	수입액	증감률 (%)
섬유류	**723,795**	**628,254**	**698,204**	**756,551**	**631,070**	**-9.6**	**807,456**	**6.7**
섬유원료	21,103	3,314	20,390	4,053	8,760	-57.0	4,090	0.9
인조섬유	21,095	3,060	20,358	3,588	8,760	-57.0	3,494	-2.6
폴리에스텔섬유	12,868	909	13,533	929	6,576	-51.4	1,900	104.5
아크릴섬유	-	1,476	-	1,719	-	0.0	721	-58.1
나일론섬유	-	273	-	300	7	0.0	259	-13.7
기타합성섬유	8,227	403	6,825	640	2,177	-68.1	614	-4.1
재생섬유	8	253	32	465	-	-100.0	596	28.2
비스코스섬유	8	240	32	457	-	-100.0	595	30.2
아세테이트섬유	-	-	-	-	-	0.0	-	0.0
기타재생섬유	-	12	-	8	-	0.0	1	-87.5
섬유사	23,696	65,286	18,115	69,765	15,331	-15.4	66,485	-4.7
천연섬유사	3,726	16,802	2,786	20,513	3,351	20.3	19,278	-6.0
견사	-	16	-	14	-	0.0	5	-64.3
모사	661	3,236	364	2,271	273	-25.0	2,241	-1.3
면사	178	11,448	111	15,439	220	98.2	14,350	-7.1
마사 및 기타	2,887	2,102	2,313	2,790	2,857	23.5	2,680	-3.9
인조섬유장섬유사	15,335	33,718	11,858	34,053	8,505	-28.3	33,536	-1.5
나일론사	641	2,498	532	3,157	1,204	126.3	4,729	49.8
폴리에스터사	5,278	24,783	2,237	26,635	2,182	-2.5	24,805	-6.9
비스코스사	56	106	305	-	134	-56.1	88	0.0
아세테이트사	-	2,784	-	1,935	-	0.0	2,283	18.0
기타인조섬유장섬유사	9,358	3,547	8,783	2,327	4,984	-43.3	1,632	-29.9
인조섬유방적사	4,636	14,765	3,471	15,200	3,475	0.1	13,672	-10.1
폴리에스터방적사	4,394	10,441	3,326	11,009	3,055	-8.1	10,756	-2.3
아크릴방적사	45	1,538	31	975	99	219.4	746	-23.5
기타인조섬유방적사	196	2,788	115	3,215	321	179.1	2,170	-32.5

※ 자료 : 한국무역협회「무역통계」

Source : Korea International Trade Association「Trade Statistics」

○ 경기북부

(단위 : 천불)

품목	2017년		2018년		2019년			
	수출액	수입액	수출액	수입액	수출액	증감률 (%)	수입액	증감률 (%)
직물	595,861	109,017	566,321	114,992	518,526	-8.4	96,255	-16.3
견직물	7,595	5,481	5,971	3,814	4,424	-25.9	2,930	-23.2
순견직물	6,926	4,892	5,542	3,509	4,223	-23.8	2,764	-21.2
혼방견직물	670	576	430	284	200	-53.5	145	-48.9
견노일직물	-	13	-	22	-	0.0	21	-4.5
모직물	3,831	349	2,307	685	1,935	-16.1	609	-11.1
순모직물	3,768	151	2,246	234	1,612	-28.2	270	15.4
방모직물	64	55	60	335	323	438.3	256	-23.6
기타모직물	-	143	-	116	-	0.0	84	-27.6
면직물	5,513	4,692	8,050	4,874	4,900	-39.1	5,113	4.9
순면직물	2,662	3,936	5,164	4,182	1,851	-64.2	4,296	2.7
혼방면직물	2,850	756	2,887	692	3,050	5.6	819	18.4
인조장섬유직물	70,519	5,115	68,846	4,307	60,479	-12.2	4,951	15.0
나일론직물	9,524	230	13,148	396	8,798	-33.1	233	-41.2
폴리에스터직물	59,745	4,082	53,054	3,284	50,305	-5.2	3,799	15.7
기타합섬직물	472	746	903	572	811	-10.2	717	25.3
재생직물	777	58	1,742	54	565	-67.6	202	274.1
인조단섬유직물	7,040	8,142	6,250	7,055	11,008	76.1	6,984	-1.0
폴리에스터단섬유직물	6,058	6,561	4,768	5,646	9,159	92.1	5,635	-0.2
기타합섬단섬유직물	11	1,344	85	1,223	326	283.5	1,108	-9.4
재생단섬유직물	970	234	1,398	187	1,522	8.9	239	27.8
편직물	446,984	10,705	428,763	12,777	392,549	-8.4	13,311	4.2
기타직물	54,376	74,533	46,131	81,477	43,229	-6.3	62,360	-23.5
마직물	164	2,778	347	2,835	432	24.5	1,994	-29.7
타이어코드	16	40	5	-	7	40.0	6	0.0
자수포	9,208	1,322	9,571	1,347	4,834	-49.5	694	-48.5
파이셔어닐직물	369	540	444	708	157	-64.6	765	8.1
부직포	11,882	49,088	7,641	56,861	7,601	-0.5	37,868	-33.4
기타의직물	32,740	20,766	28,125	19,723	30,198	7.4	21,034	6.6
섬유제품	83,133	450,637	93,378	567,736	88,454	-5.3	640,623	12.8
의류	52,594	319,533	53,581	398,685	51,360	-4.1	476,674	19.6
편직제의류	5,241	93,048	6,424	113,370	6,629	3.2	141,723	25.0
직물제의류	17,581	189,938	17,060	240,306	15,838	-7.2	281,404	17.1
혁의류 및 기타	2,235	11,578	3,394	13,687	2,558	-24.6	14,830	8.4
기타섬유제품	30,539	131,101	39,797	169,053	37,095	-6.8	163,948	-3.0

※ 자료 : 한국무역협회「무역통계」

Source : Korea International Trade Association「Trade Statistics」

○ 고양시

(단위 : 천불)

품목	2017년		2018년		2019년			
	수출액	수입액	수출액	수입액	수출액	증감률 (%)	수입액	증감률 (%)
섬유류	**52,369**	**179,016**	**55,194**	**234,121**	**55,828**	**1.1**	**253,018**	**8.1**
섬유원료	19	119	744	349	95	-87.2	455	30.4
인조섬유	19	113	744	96	95	-87.2	88	-8.3
폴리에스텔섬유	19	1	744	-	92	-87.6	6	0.0
아크릴섬유	-	-	-	2	-	0.0	-	-100.0
나일론섬유	-	3	-	1	-	0.0	18	1,700.0
기타합성섬유	-	110	-	93	3	0.0	64	-31.2
재생섬유	-	6	-	253	-	0.0	367	45.1
비스코스섬유	-	1	-	245	-	0.0	366	49.4
아세테이트섬유	-	-	-	-	-	0.0	-	0.0
기타재생섬유	-	4	-	8	-	0.0	1	-87.5
섬유사	830	6,222	562	5,440	796	41.6	4,942	-9.2
천연섬유사	84	3,477	43	2,818	16	-62.8	2,560	-9.2
견사	-	-	-	1	-	0.0	1	0.0
모사	-	2,387	-	1,877	-	0.0	1,515	-19.3
면사	5	786	38	623	13	-65.8	863	38.5
마사 및 기타	79	304	6	317	3	-50.0	181	-42.9
인조섬유장섬유사	141	2,046	246	1,918	246	0.0	1,939	1.1
나일론사	20	332	1	193	17	1,600.0	617	219.7
폴리에스터사	22	1,353	83	1,025	87	4.8	763	-25.6
비스코스사	-	-	13	-	22	69.2	-	0.0
아세테이트사	-	-	-	-	-	0.0	-	0.0
기타인조섬유장섬유사	99	361	149	701	119	-20.1	559	-20.3
인조섬유방적사	605	699	273	704	534	95.6	443	-37.1
폴리에스터방적사	461	490	246	307	463	88.2	150	-51.1
아크릴방적사	37	173	25	280	65	160.0	223	-20.4
기타인조섬유방적사	107	36	2	118	5	150.0	70	-40.7

※ 자료 : 한국무역협회「무역통계」

Source : Korea International Trade Association「Trade Statistics」

○ 고양시

(단위 : 천불)

품목	2017년		2018년		2019년			
	수출액	수입액	수출액	수입액	수출액	증감률 (%)	수입액	증감률 (%)
직물	31,600	15,110	30,270	19,996	33,311	10.0	17,584	-12.1
견직물	289	210	383	253	312	-18.5	160	-36.8
순견직물	289	197	383	231	277	-27.7	139	-39.8
혼방견직물	-	-	-	-	35	0.0	-	0.0
견노일직물	-	13	-	22	-	0.0	21	-4.5
모직물	950	216	27	213	-	-100.0	131	-38.5
순모직물	928	71	27	93	-	-100.0	38	-59.1
방모직물	22	2	-	4	-	0.0	9	125.0
기타모직물	-	143	-	116	-	0.0	84	-27.6
면직물	1,862	1,412	1,949	1,884	2,335	19.8	1,090	-42.1
순면직물	255	1,340	221	1,790	5	-97.7	1,007	-43.7
혼방면직물	1,607	72	1,728	94	2,330	34.8	83	-11.7
인조장섬유직물	13,122	478	16,082	520	13,559	-15.7	730	40.4
나일론직물	7,849	34	11,479	136	7,607	-33.7	133	-2.2
폴리에스터직물	5,167	379	4,490	307	5,841	30.1	554	80.5
기타합섬직물	60	48	112	55	109	-2.7	34	-38.2
재생직물	45	18	-	22	2	0.0	9	-59.1
인조단섬유직물	4,395	824	1,789	300	4,519	152.6	283	-5.7
폴리에스터단섬유직물	4,259	651	1,758	172	4,498	155.9	184	7.0
기타합섬단섬유직물	4	51	18	44	-	-100.0	34	-22.7
재생단섬유직물	132	121	14	84	21	50.0	65	-22.6
편직물	5,824	383	4,921	245	6,571	33.5	456	86.1
기타직물	5,159	11,588	5,120	16,582	6,014	17.5	14,735	-11.1
마직물	4	1,433	29	1,230	32	10.3	666	-45.9
타이어코드	-	-	-	-	-	0.0	1	0.0
자수포	1,047	22	560	14	928	65.7	11	-21.4
파이셔어닐직물	11	139	14	67	8	-42.9	-	-100.0
부직포	536	3,656	469	9,040	1,412	201.1	6,938	-23.3
기타의직물	3,561	6,338	4,048	6,230	3,634	-10.2	7,119	14.3
섬유제품	19,919	157,565	23,618	208,335	21,626	-8.4	230,037	10.4
의류	13,800	110,111	16,947	155,774	15,757	-7.0	175,163	12.4
편직제의류	790	22,781	1,337	33,287	2,147	60.6	34,357	3.2
직물제의류	6,661	78,175	6,068	111,914	5,751	-5.2	127,754	14.2
혁의류 및 기타	2,027	3,061	3,151	2,752	2,238	-29.0	5,199	88.9
기타섬유제품	6,119	47,453	6,671	52,562	5,869	-12.0	54,873	4.4

※ 자료 : 한국무역협회「무역통계」

Source : Korea International Trade Association「Trade Statistics」

○ 남양주시

(단위 : 천불)

품목	2017년		2018년		2019년			
	수출액	수입액	수출액	수입액	수출액	증감률 (%)	수입액	증감률 (%)
섬유류	**45,534**	**167,395**	**52,104**	**198,664**	**45,205**	**-13.2**	**217,970**	**9.7**
섬유원료	980	457	459	546	75	-83.7	577	5.6
인조섬유	980	457	459	546	75	-83.7	577	5.6
폴리에스텔섬유	832	161	459	-	75	-83.7	31	49,949.2
아크릴섬유	-	-	-	-	-	0.0	-	0.0
나일론섬유	-	3	-	-	-	0.0	6	0.0
기타합성섬유	148	293	-	546	-	0.0	540	-1.1
재생섬유	-	-	-	-	-	0.0	-	0.0
비스코스섬유	-	-	-	-	-	0.0	-	0.0
아세테이트섬유	-	-	-	-	-	0.0	-	0.0
기타재생섬유	-	-	-	-	-	0.0	-	0.0
섬유사	11,910	14,829	7,251	14,837	3,950	-45.5	13,070	-11.9
천연섬유사	767	8,381	386	8,920	327	-15.2	7,986	-10.5
견사	-	1	-	-	-	0.0	-	-100.0
모사	652	340	363	60	273	-24.9	8	-87.0
면사	98	7,868	18	8,818	43	141.2	7,797	-11.6
마사 및 기타	17	172	5	42	12	130.7	181	331.7
인조섬유장섬유사	8,322	1,265	4,835	525	2,052	-57.6	496	-5.6
나일론사	152	94	77	63	260	237.8	43	-31.8
폴리에스터사	3,957	787	997	273	707	-29.1	364	33.1
비스코스사	-	106	1	-	-	-100.0	55	0.0
아세테이트사	-	-	-	-	-	0.0	-	0.0
기타인조섬유장섬유사	4,213	277	3,760	189	1,085	-71.2	34	-82.1
인조섬유방적사	2,822	5,182	2,031	5,392	1,572	-22.6	4,588	-14.9
폴리에스터방적사	2,783	3,275	1,986	4,196	1,571	-20.9	3,679	-12.3
아크릴방적사	-	753	-	440	-	0.0	359	-18.4
기타인조섬유방적사	38	1,155	45	756	1	-98.7	551	-27.1

※ 자료 : 한국무역협회「무역통계」

Source : Korea International Trade Association「Trade Statistics」

○ 남양주시

(단위 : 천불)

품목	2017년		2018년		2019년			
	수출액	수입액	수출액	수입액	수출액	증감률 (%)	수입액	증감률 (%)
직물	23,586	12,171	30,469	17,681	25,083	-17.7	11,500	-35.0
견직물	1,869	1,458	1,706	1,056	674	-60.5	379	-64.1
순견직물	1,200	883	1,281	797	515	-59.8	257	-67.7
혼방견직물	670	575	425	259	158	-62.8	122	-53.0
견노일직물	-	-	-	-	-	0.0	-	0.0
모직물	20	30	26	336	288	1,012.9	443	31.7
순모직물	20	30	26	72	270	946.4	199	174.2
방모직물	-	-	-	264	17	0.0	244	-7.3
기타모직물	-	-	-	-	-	0.0	-	-100.0
면직물	311	796	4,375	713	253	-94.2	594	-16.7
순면직물	86	767	4,287	696	198	-95.4	534	-23.3
혼방면직물	225	29	88	17	56	-36.8	60	254.9
인조장섬유직물	4,941	330	6,315	897	5,173	-18.1	1,230	37.2
나일론직물	708	12	414	39	646	56.1	12	-69.6
폴리에스터직물	3,931	277	5,001	820	4,033	-19.3	1,071	30.7
기타합섬직물	71	22	639	17	460	-28.0	139	713.5
재생직물	232	18	262	21	34	-86.9	8	-62.4
인조단섬유직물	1,037	2,558	2,646	1,939	4,377	65.4	1,373	-29.2
폴리에스터단섬유직물	1,012	1,328	2,646	1,028	4,377	65.4	524	-49.0
기타합섬단섬유직물	-	1,225	-	911	-	0.0	838	-8.0
재생단섬유직물	24	5	-	-	-	0.0	10	0.0
편직물	11,162	1,494	11,172	1,999	12,731	14.0	1,535	-23.2
기타직물	4,245	5,505	4,229	10,740	1,587	-62.5	5,947	-44.6
마직물	43	180	-	56	3	0.0	55	-2.1
타이어코드	-	40	-	-	-	0.0	-	0.0
자수포	709	1	938	-	363	-61.3	18	0.0
파이셔어닐직물	134	127	11	30	15	37.9	176	487.8
부직포	935	3,027	437	8,278	295	-32.6	3,196	-61.4
기타의직물	2,425	2,131	2,843	2,376	911	-68.0	2,501	5.3
섬유제품	9,058	139,939	13,925	165,599	16,097	15.6	192,822	16.4
의류	5,873	105,856	9,033	124,974	8,465	-6.3	158,209	26.6
편직제의류	695	43,739	888	52,499	959	8.1	70,495	34.3
직물제의류	4,439	53,050	6,982	61,980	6,670	-4.5	76,516	23.5
혁의류 및 기타	14	2,395	80	2,958	16	-79.6	2,023	-31.6
기타섬유제품	3,184	34,082	4,892	40,625	7,632	56.0	34,613	-14.8

※ 자료 : 한국무역협회「무역통계」

Source : Korea International Trade Association「Trade Statistics」

○ 의정부시

(단위 : 천불)

품목	2017년		2018년		2019년			
	수출액	수입액	수출액	수입액	수출액	증감률 (%)	수입액	증감률 (%)
섬유류	**308,288**	**33,466**	**289,767**	**29,426**	**262,226**	**-9.5**	**37,561**	**27.6**
섬유원료	-	-	-	-	-	0.0	-	81.5
인조섬유	-	-	-	-	-	0.0	-	81.5
폴리에스텔섬유	-	-	-	-	-	0.0	-	-100.0
아크릴섬유	-	-	-	-	-	0.0	-	0.0
나일론섬유	-	-	-	-	-	0.0	-	0.0
기타합성섬유	-	-	-	-	-	0.0	-	0.0
재생섬유	-	-	-	-	-	0.0	-	0.0
비스코스섬유	-	-	-	-	-	0.0	-	0.0
아세테이트섬유	-	-	-	-	-	0.0	-	0.0
기타재생섬유	-	-	-	-	-	0.0	-	0.0
섬유사	2,100	6,143	1,509	4,977	1,713	13.6	2,886	-42.0
천연섬유사	1,442	143	963	195	877	-8.9	120	-38.6
견사	-	2	-	-	-	0.0	-	0.0
모사	-	16	-	2	-	0.0	1	-45.3
면사	-	94	8	177	50	549.2	96	-46.0
마사 및 기타	1,442	31	955	16	826	-13.5	23	44.5
인조섬유장섬유사	87	5,786	114	4,636	339	196.7	2,761	-40.4
나일론사	-	447	2	539	265	12,202.5	196	-63.7
폴리에스터사	55	3,661	91	3,668	75	-17.6	2,365	-35.5
비스코스사	-	-	-	-	-	0.0	-	0.0
아세테이트사	-	-	-	-	-	0.0	-	0.0
기타인조섬유장섬유사	31	1,678	22	429	-	-100.0	201	-53.2
인조섬유방적사	571	214	431	146	497	15.2	5	-96.8
폴리에스터방적사	562	174	431	133	497	15.3	1	-99.1
아크릴방적사	-	-	-	-	-	0.0	-	0.0
기타인조섬유방적사	9	40	-	13	-	-100.0	4	-73.4

※ 자료 : 한국무역협회「무역통계」

Source : Korea International Trade Association「Trade Statistics」

○ 의정부시

(단위 : 천불)

품목	2017년		2018년		2019년			
	수출액	수입액	수출액	수입액	수출액	증감률 (%)	수입액	증감률 (%)
직물	289,245	1,248	273,959	1,318	249,105	-9.1	2,266	71.9
견직물	-	-	-	-	-	0.0	-	0.0
순견직물	-	-	-	-	-	0.0	-	0.0
혼방견직물	-	-	-	-	-	0.0	-	0.0
견노일직물	-	-	-	-	-	0.0	-	0.0
모직물	15	-	-	-	-	0.0	-	0.0
순모직물	15	-	-	-	-	0.0	-	0.0
방모직물	-	-	-	-	-	0.0	-	0.0
기타모직물	-	-	-	-	-	0.0	-	0.0
면직물	430	27	130	148	1,019	684.0	72	-51.3
순면직물	355	21	17	128	1,008	5,676.6	9	-93.0
혼방면직물	75	6	113	21	11	-90.2	63	209.3
인조장섬유직물	40,063	182	38,859	361	35,258	-9.3	991	174.3
나일론직물	559	-	14	-	23	68.1	2	2,814.5
폴리에스터직물	39,072	174	37,395	361	34,705	-7.2	803	122.4
기타합섬직물	1	3	4	-	17	274.5	1	26,950.0
재생직물	431	5	1,446	-	513	-64.5	185	0.0
인조단섬유직물	755	69	958	163	970	1.2	109	-33.2
폴리에스터단섬유직물	260	9	89	124	19	-79.2	56	-54.8
기타합섬단섬유직물	7	-	67	1	326	389.0	2	154.6
재생단섬유직물	488	59	802	38	625	-22.1	51	33.0
편직물	244,642	926	231,104	400	210,450	-8.9	902	125.3
기타직물	3,340	44	2,907	245	1,408	-51.6	191	-21.9
마직물	-	-	57	28	187	230.0	93	229.7
타이어코드	16	-	5	-	-	-100.0	-	0.0
자수포	1,760	8	1,528	63	426	-72.1	1	-98.6
파이셔어닐직물	60	1	197	-	-	-100.0	-	0.0
부직포	-	20	-	23	1	1,402.6	19	-17.7
기타의직물	1,505	15	1,121	130	794	-29.1	79	-39.7
섬유제품	16,943	26,075	14,299	23,131	11,408	-20.2	32,408	40.1
의류	14,182	21,903	12,331	17,392	9,405	-23.7	27,817	59.9
편직제의류	342	7,113	929	5,659	617	-33.5	8,618	52.3
직물제의류	665	10,859	307	5,482	286	-6.7	9,726	77.4
혁의류 및 기타	-	55	-	158	24	23,811.0	225	42.6
기타섬유제품	2,761	4,172	1,969	5,739	2,003	1.8	4,592	-20.0

※ 자료 : 한국무역협회「무역통계」

Source : Korea International Trade Association「Trade Statistics」

○ 파주시

(단위 : 천불)

품목	2017년		2018년		2019년			
	수출액	수입액	수출액	수입액	수출액	증감률 (%)	수입액	증감률 (%)
섬유류	**30,806**	**99,619**	**22,345**	**115,354**	**27,170**	**21.6**	**106,554**	**-7.6**
섬유원료	6	33	-	-	12	0.0	49	0.0
인조섬유	6	24	-	-	12	0.0	49	0.0
폴리에스텔섬유	-	24	-	-	-	0.0	42	0.0
아크릴섬유	-	-	-	-	-	0.0	-	0.0
나일론섬유	-	-	-	-	-	0.0	-	0.0
기타합성섬유	6	-	-	-	12	0.0	7	0.0
재생섬유	-	8	-	-	-	0.0	-	0.0
비스코스섬유	-	-	-	-	-	0.0	-	0.0
아세테이트섬유	-	-	-	-	-	0.0	-	0.0
기타재생섬유	-	8	-	-	-	0.0	-	0.0
섬유사	337	2,156	245	2,688	347	41.8	2,448	-8.9
천연섬유사	134	221	148	400	98	-33.9	541	35.3
견사	-	-	-	-	-	0.0	-	-100.0
모사	-	69	-	79	-	0.0	296	275.5
면사	16	28	1	154	11	1,806.4	117	-24.2
마사 및 기타	118	124	147	167	86	-41.4	128	-23.2
인조섬유장섬유사	175	873	97	915	205	111.6	766	-16.3
나일론사	100	120	42	27	135	217.2	7	-72.0
폴리에스터사	-	231	-	351	56	0.0	327	-7.0
비스코스사	-	-	-	-	-	0.0	-	0.0
아세테이트사	-	-	-	-	-	0.0	-	0.0
기타인조섬유장섬유사	74	522	54	537	14	-73.5	431	-19.7
인조섬유방적사	28	1,061	-	1,374	44	0.0	1,142	-16.9
폴리에스터방적사	-	615	-	784	-	0.0	768	-2.1
아크릴방적사	-	88	-	59	34	0.0	35	-41.4
기타인조섬유방적사	28	359	-	530	10	0.0	339	-36.0

※ 자료 : 한국무역협회「무역통계」

Source : Korea International Trade Association「Trade Statistics」

○ 파주시

(단위 : 천불)

품목	2017년		2018년		2019년			
	수출액	수입액	수출액	수입액	수출액	증감률 (%)	수입액	증감률 (%)
직물	13,787	46,506	11,690	44,391	10,299	-11.9	34,637	-22.0
견직물	-	-	-	-	-	0.0	-	41.6
순견직물	-	-	-	-	-	0.0	-	13.9
혼방견직물	-	-	-	-	-	0.0	-	0.0
견노일직물	-	-	-	-	-	0.0	-	0.0
모직물	3	-	56	1	275	392.8	1	46.1
순모직물	3	-	28	1	-	-99.3	-	-100.0
방모직물	-	-	27	-	275	901.4	1	2,302.4
기타모직물	-	-	-	-	-	0.0	-	0.0
면직물	190	31	167	48	99	-40.9	172	257.8
순면직물	74	11	72	13	-	-100.0	149	1,057.0
혼방면직물	116	19	95	35	99	3.8	24	-33.0
인조장섬유직물	563	404	881	252	759	-13.9	371	47.3
나일론직물	-	6	83	-	81	-2.7	-	-100.0
폴리에스터직물	542	7	749	63	668	-10.8	60	-5.9
기타합섬직물	21	391	50	189	-	-100.0	312	65.4
재생직물	-	-	-	-	10	2,242.4	-	0.0
인조단섬유직물	6	865	74	901	54	-26.7	945	4.8
폴리에스터단섬유직물	6	859	74	670	54	-26.7	708	5.6
기타합섬단섬유직물	-	1	-	226	-	0.0	234	3.6
재생단섬유직물	-	4	-	5	-	0.0	3	-42.6
편직물	8,684	224	6,966	1,023	4,431	-36.4	1,419	38.7
기타직물	4,341	44,981	3,546	42,165	4,680	32.0	31,729	-24.8
마직물	-	571	-	534	3	0.0	697	30.5
타이어코드	-	-	-	-	7	0.0	-	-100.0
자수포	2	2	5	4	3	-40.1	18	309.7
파이셔어닐직물	-	22	43	5	47	8.4	14	163.4
부직포	346	36,766	854	34,761	1,803	111.2	23,532	-32.3
기타의직물	3,993	7,620	2,643	6,860	2,817	6.6	7,468	8.9
섬유제품	16,676	50,925	10,410	68,275	16,512	58.6	69,420	1.7
의류	8,313	27,247	5,074	36,065	9,047	78.3	36,150	0.2
편직제의류	686	6,529	457	7,489	1,082	136.6	9,123	21.8
직물제의류	3,680	17,164	1,612	24,247	1,487	-7.8	21,967	-9.4
혁의류 및 기타	84	228	107	195	23	-78.8	257	32.2
기타섬유제품	8,363	23,678	5,336	32,209	7,465	39.9	33,270	3.3

※ 자료 : 한국무역협회「무역통계」

Source : Korea International Trade Association「Trade Statistics」

○ 구리시

(단위 : 천불)

품목	2017년		2018년		2019년			
	수출액	수입액	수출액	수입액	수출액	증감률 (%)	수입액	증감률 (%)
섬유류	**8,767**	**36,978**	**7,172**	**40,400**	**6,382**	**-11.0**	**37,496**	**-7.2**
섬유원료	-	-	95	-	24	-74.6	-	0.0
인조섬유	-	-	95	-	24	-74.6	-	0.0
폴리에스텔섬유	-	-	95	-	24	-74.6	-	0.0
아크릴섬유	-	-	-	-	-	0.0	-	0.0
나일론섬유	-	-	-	-	-	0.0	-	0.0
기타합성섬유	-	-	-	-	-	0.0	-	0.0
재생섬유	-	-	-	-	-	0.0	-	0.0
비스코스섬유	-	-	-	-	-	0.0	-	0.0
아세테이트섬유	-	-	-	-	-	0.0	-	0.0
기타재생섬유	-	-	-	-	-	0.0	-	0.0
섬유사	22	526	27	474	-	-100.0	415	-12.5
천연섬유사	9	522	14	474	-	-100.0	415	-12.5
견사	-	-	-	-	-	0.0	-	0.0
모사	-	-	-	-	-	0.0	2	0.0
면사	-	522	14	474	-	-100.0	412	-13.0
마사 및 기타	9	-	-	-	-	0.0	-	0.0
인조섬유장섬유사	-	3	6	-	-	-100.0	-	31.3
나일론사	-	-	-	-	-	0.0	-	-100.0
폴리에스터사	-	-	6	-	-	-100.0	-	0.0
비스코스사	-	-	-	-	-	0.0	-	0.0
아세테이트사	-	-	-	-	-	0.0	-	0.0
기타인조섬유장섬유사	-	3	-	-	-	0.0	-	37.3
인조섬유방적사	13	1	8	-	-	-100.0	-	-22.6
폴리에스터방적사	13	-	8	-	-	-100.0	-	-100.0
아크릴방적사	-	-	-	-	-	0.0	-	0.0
기타인조섬유방적사	-	1	-	-	-	0.0	-	-9.8

※ 자료 : 한국무역협회「무역통계」

Source : Korea International Trade Association「Trade Statistics」

○ 구리시

(단위 : 천불)

품목	2017년		2018년		2019년			
	수출액	수입액	수출액	수입액	수출액	증감률 (%)	수입액	증감률 (%)
직물	6,199	1,640	4,905	2,129	4,880	-0.5	1,452	-31.8
견직물	-	-	-	-	-	0.0	-	0.0
순견직물	-	-	-	-	-	0.0	-	0.0
혼방견직물	-	-	-	-	-	0.0	-	0.0
견노일직물	-	-	-	-	-	0.0	-	0.0
모직물	2,503	1	1,867	3	1,287	-31.0	-	-100.0
순모직물	2,503	1	1,867	3	1,287	-31.0	-	-100.0
방모직물	-	-	-	-	-	0.0	-	0.0
기타모직물	-	-	-	-	-	0.0	-	0.0
면직물	48	6	36	13	40	10.1	261	1,858.9
순면직물	48	6	36	4	40	10.1	261	6,654.9
혼방면직물	-	1	-	9	-	0.0	-	-100.0
인조장섬유직물	44	45	18	136	36	99.6	216	59.1
나일론직물	-	-	-	13	-	0.0	6	-50.7
폴리에스터직물	29	14	18	79	31	70.5	209	164.1
기타합섬직물	15	31	-	44	5	0.0	1	-98.4
재생직물	-	-	-	-	-	0.0	-	0.0
인조단섬유직물	1	14	-	91	-	0.0	162	78.5
폴리에스터단섬유직물	1	14	-	62	-	0.0	161	159.1
기타합섬단섬유직물	-	-	-	29	-	0.0	-	-100.0
재생단섬유직물	-	-	-	-	-	0.0	1	0.0
편직물	2,759	628	2,013	254	2,479	23.2	59	-76.8
기타직물	843	946	971	1,632	1,038	6.9	754	-53.8
마직물	-	15	-	10	-	0.0	-	-100.0
타이어코드	-	-	-	-	-	0.0	1	0.0
자수포	10	-	54	-	24	-55.2	-	-100.0
파이셔어닐직물	-	-	-	-	-	0.0	-	0.0
부직포	-	593	-	1,101	-	0.0	412	-62.6
기타의직물	833	338	917	521	1,014	10.6	341	-34.6
섬유제품	2,545	34,811	2,144	37,797	1,478	-31.1	35,629	-5.7
의류	1,969	29,906	1,519	31,295	1,131	-25.5	30,143	-3.7
편직제의류	676	7,851	1,107	6,656	771	-30.4	4,961	-25.5
직물제의류	1,096	15,395	327	17,172	141	-56.8	18,895	10.0
혁의류 및 기타	-	5,191	-	5,935	4	0.0	4,954	-16.5
기타섬유제품	577	4,904	625	6,502	347	-44.5	5,486	-15.6

※ 자료 : 한국무역협회「무역통계」

Source : Korea International Trade Association「Trade Statistics」

○ 양주시

(단위 : 천불)

품목	2017년		2018년		2019년			
	수출액	수입액	수출액	수입액	수출액	증감률 (%)	수입액	증감률 (%)
섬유류	**143,764**	**44,095**	**143,264**	**64,497**	**136,313**	**-4.9**	**69,769**	**8.2**
섬유원료	116	-	557	35	1,365	144.9	-	-99.8
인조섬유	116	-	557	35	1,365	144.9	-	-99.8
폴리에스텔섬유	48	-	557	-	980	75.9	-	0.0
아크릴섬유	-	-	-	35	-	0.0	-	-100.0
나일론섬유	-	-	-	-	-	0.0	-	0.0
기타합성섬유	69	-	-	-	385	291,324.2	-	0.0
재생섬유	-	-	-	-	-	0.0	-	0.0
비스코스섬유	-	-	-	-	-	0.0	-	0.0
아세테이트섬유	-	-	-	-	-	0.0	-	0.0
기타재생섬유	-	-	-	-	-	0.0	-	0.0
섬유사	3,445	7,482	3,885	7,928	3,210	-17.4	7,970	0.5
천연섬유사	939	1,549	781	3,248	722	-7.5	2,831	-12.8
견사	-	4	-	1	-	0.0	-	-100.0
모사	-	-	1	23	-	-100.0	63	172.9
면사	29	963	-	1,872	76	761,910.0	1,347	-28.0
마사 및 기타	910	581	781	1,352	646	-17.2	1,421	5.1
인조섬유장섬유사	2,422	5,194	2,946	3,836	2,425	-17.7	3,686	-3.9
나일론사	2	534	22	360	7	-70.6	624	73.2
폴리에스터사	181	3,995	134	3,010	64	-52.3	2,897	-3.7
비스코스사	56	-	289	-	112	-61.3	4	0.0
아세테이트사	-	594	-	399	-	0.0	154	-61.5
기타인조섬유장섬유사	2,183	72	2,500	67	2,242	-10.3	7	-89.6
인조섬유방적사	84	739	157	844	62	-60.4	1,453	72.0
폴리에스터방적사	72	462	109	437	61	-44.2	1,391	218.5
아크릴방적사	-	192	-	91	-	0.0	-	-99.7
기타인조섬유방적사	12	85	49	316	2	-96.7	62	-80.5

※ 자료 : 한국무역협회「무역통계」

Source : Korea International Trade Association「Trade Statistics」

○ 양주시

(단위 : 천불)

품목	2017년		2018년		2019년			
	수출액	수입액	수출액	수입액	수출액	증감률 (%)	수입액	증감률 (%)
직물	134,461	17,762	130,307	18,582	122,759	-5.8	20,517	10.4
견직물	5,403	3,801	3,865	2,479	3,417	-11.6	2,333	-5.9
순견직물	5,403	3,801	3,861	2,475	3,410	-11.7	2,325	-6.0
혼방견직물	-	-	5	5	7	49.6	8	73.0
견노일직물	-	-	-	-	-	0.0	-	0.0
모직물	147	-	111	-	35	-68.1	15	9,289.0
순모직물	106	-	78	-	5	-94.0	15	9,289.0
방모직물	42	-	33	-	31	-7.4	-	0.0
기타모직물	-	-	-	-	-	0.0	-	0.0
면직물	964	492	762	647	760	-0.3	1,495	131.1
순면직물	287	485	140	578	257	84.3	1,213	109.8
혼방면직물	676	7	623	69	502	-19.3	282	309.4
인조장섬유직물	3,771	333	3,053	283	3,312	8.5	402	42.0
나일론직물	29	1	123	35	184	49.1	-	-99.6
폴리에스터직물	3,526	314	2,841	248	2,917	2.7	390	57.2
기타합섬직물	213	1	86	-	211	144.7	12	0.0
재생직물	3	17	3	-	-	-91.8	-	0.0
인조단섬유직물	280	693	93	1,824	102	9.3	3,811	109.0
폴리에스터단섬유직물	251	693	93	1,824	87	-6.2	3,706	103.2
기타합섬단섬유직물	-	-	-	-	-	0.0	-	0.0
재생단섬유직물	29	-	-	-	14	0.0	104	0.0
편직물	110,667	5,943	108,575	8,169	103,984	-4.2	8,076	-1.1
기타직물	13,228	6,500	13,846	5,179	11,148	-19.5	4,386	-15.3
마직물	27	189	136	406	188	38.4	330	-18.8
타이어코드	-	-	-	-	-	0.0	4	0.0
자수포	5,210	1,277	5,888	1,263	2,685	-54.4	641	-49.2
파이셔어닐직물	137	6	179	22	85	-52.4	10	-52.4
부직포	1,040	4,196	1,819	2,630	1,022	-43.8	2,562	-2.6
기타의직물	6,814	832	5,825	859	7,168	23.1	839	-2.3
섬유제품	5,742	18,851	8,515	37,952	8,980	5.5	41,282	8.8
의류	2,053	14,975	2,331	23,336	2,154	-7.6	28,525	22.2
편직제의류	1,421	3,346	993	5,302	592	-40.4	7,207	35.9
직물제의류	292	10,665	1,015	16,177	695	-31.5	18,905	16.9
혁의류 및 기타	14	185	29	695	67	129.5	1,218	75.2
기타섬유제품	3,689	3,876	6,184	14,616	6,827	10.4	12,757	-12.7

※ 자료 : 한국무역협회「무역통계」

Source : Korea International Trade Association「Trade Statistics」

○ 포천시

(단위 : 천불)

품목	2017년		2018년		2019년			
	수출액	수입액	수출액	수입액	수출액	증감률 (%)	수입액	증감률 (%)
섬유류	**112,955**	**53,291**	**109,431**	**64,216**	**89,311**	**-18.4**	**77,073**	**20.0**
섬유원료	19,970	2,697	18,501	3,123	7,189	-61.1	3,009	-3.7
인조섬유	19,970	2,466	18,501	2,911	7,189	-61.1	2,780	-4.5
폴리에스텔섬유	11,965	723	11,676	929	5,405	-53.7	1,821	96.0
아크릴섬유	-	1,476	-	1,682	-	0.0	721	-57.1
나일론섬유	-	267	-	299	7	0.0	235	-21.2
기타합성섬유	8,004	-	6,825	1	1,777	-74.0	3	116.7
재생섬유	-	231	-	212	-	0.0	229	8.0
비스코스섬유	-	231	-	212	-	0.0	229	8.0
아세테이트섬유	-	-	-	-	-	0.0	-	0.0
기타재생섬유	-	-	-	-	-	0.0	-	0.0
섬유사	4,743	26,617	4,402	32,959	5,284	20.1	34,458	4.5
천연섬유사	351	2,396	451	4,401	1,311	190.8	4,774	8.5
견사	-	-	-	-	-	0.0	-	0.0
모사	9	361	-	223	-	0.0	347	55.7
면사	30	1,145	32	3,288	27	-15.3	3,691	12.3
마사 및 기타	312	890	419	891	1,284	206.7	736	-17.4
인조섬유장섬유사	3,879	18,244	3,380	22,138	3,207	-5.1	23,650	6.8
나일론사	367	934	388	1,970	520	34.3	3,234	64.1
폴리에스터사	785	14,513	707	18,237	1,176	66.3	17,895	-1.9
비스코스사	-	-	2	-	-	-100.0	29	0.0
아세테이트사	-	2,190	-	1,536	-	0.0	2,094	36.3
기타인조섬유장섬유사	2,727	608	2,283	395	1,511	-33.8	399	0.9
인조섬유방적사	513	5,978	571	6,420	766	34.2	6,034	-6.0
폴리에스터방적사	503	5,033	546	4,884	463	-15.1	4,767	-2.4
아크릴방적사	8	103	6	63	-	-100.0	129	103.7
기타인조섬유방적사	2	842	19	1,473	303	1,469.6	1,137	-22.8

※ 자료 : 한국무역협회「무역통계」

Source : Korea International Trade Association「Trade Statistics」

○ 포천시

(단위 : 천불)

품목	2017년		2018년		2019년			
	수출액	수입액	수출액	수입액	수출액	증감률 (%)	수입액	증감률 (%)
직물	76,774	7,392	66,559	6,012	64,591	-3.0	5,052	-16.0
견직물	-	-	-	-	-	0.0	5	0.0
순견직물	-	-	-	-	-	0.0	5	0.0
혼방견직물	-	-	-	-	-	0.0	-	0.0
견노일직물	-	-	-	-	-	0.0	-	0.0
모직물	-	-	-	1	-	0.0	15	1,274.1
순모직물	-	-	-	1	-	0.0	14	1,200.6
방모직물	-	-	-	-	-	0.0	1	0.0
기타모직물	-	-	-	-	-	0.0	-	0.0
면직물	316	570	294	291	129	-56.0	261	-10.6
순면직물	224	570	83	289	78	-7.0	260	-10.1
혼방면직물	92	-	211	2	52	-75.4	1	-69.0
인조장섬유직물	3,068	1,444	1,620	1,432	1,321	-18.5	697	-51.3
나일론직물	365	121	143	169	136	-4.8	79	-53.4
폴리에스터직물	2,545	1,076	1,461	996	1,175	-19.5	405	-59.3
기타합섬직물	91	247	12	267	9	-27.1	213	-20.2
재생직물	66	-	4	-	-	-100.0	-	0.0
인조단섬유직물	60	458	129	588	37	-71.6	90	-84.8
폴리에스터단섬유직물	60	458	104	588	37	-64.8	85	-85.6
기타합섬단섬유직물	-	-	-	-	-	0.0	-	0.0
재생단섬유직물	-	-	25	-	-	-99.9	5	0.0
편직물	50,902	1,020	49,785	449	46,168	-7.3	670	49.3
기타직물	22,428	3,900	14,730	3,251	16,936	15.0	3,315	2.0
마직물	12	160	-	144	-	0.0	60	-58.4
타이어코드	-	-	-	-	-	0.0	-	0.0
자수포	46	-	24	3	82	246.8	-	-100.0
파이셔어닐직물	13	2	-	22	2	817.9	90	300.5
부직포	9,025	817	4,062	1,020	3,068	-24.5	1,180	15.6
기타의직물	13,332	2,921	10,645	2,062	13,784	29.5	1,985	-3.7
섬유제품	11,468	16,584	19,969	22,121	12,247	-38.7	34,554	56.2
의류	5,644	6,057	5,875	6,876	5,303	-9.7	17,646	156.6
편직제의류	582	1,352	597	2,228	374	-37.4	6,291	182.3
직물제의류	395	2,351	534	1,563	800	49.7	6,205	297.0
혁의류 및 기타	59	218	27	626	183	564.8	605	-3.2
기타섬유제품	5,825	10,527	14,094	15,245	6,944	-50.7	16,907	10.9

※ 자료 : 한국무역협회「무역통계」

Source : Korea International Trade Association「Trade Statistics」

○ 동두천시

(단위 : 천불)

품목	2017년		2018년		2019년			
	수출액	수입액	수출액	수입액	수출액	증감률 (%)	수입액	증감률 (%)
섬유류	**5,028**	**1,001**	**4,797**	**1,816**	**3,116**	**-35.0**	**1,962**	**8.0**
섬유원료	12	8	34	-	-	-100.0	-	0.0
인조섬유	4	-	2	-	-	-100.0	-	0.0
폴리에스텔섬유	4	-	2	-	-	-100.0	-	0.0
아크릴섬유	-	-	-	-	-	0.0	-	0.0
나일론섬유	-	-	-	-	-	0.0	-	0.0
기타합성섬유	-	-	-	-	-	0.0	-	0.0
재생섬유	8	8	32	-	-	-100.0	-	0.0
비스코스섬유	8	8	32	-	-	-100.0	-	0.0
아세테이트섬유	-	-	-	-	-	0.0	-	0.0
기타재생섬유	-	-	-	-	-	0.0	-	0.0
섬유사	288	225	232	110	31	-86.8	248	125.2
천연섬유사	-	30	-	32	-	0.0	14	-56.1
견사	-	-	-	12	-	0.0	3	-72.9
모사	-	-	-	-	-	0.0	-	0.0
면사	-	30	-	20	-	0.0	11	-46.2
마사 및 기타	-	-	-	-	-	0.0	-	0.0
인조섬유장섬유사	288	195	232	76	31	-86.8	228	201.0
나일론사	-	37	-	5	-	-100.0	3	-38.1
폴리에스터사	257	158	219	71	17	-92.1	190	167.8
비스코스사	-	-	-	-	-	0.0	-	0.0
아세테이트사	-	-	-	-	-	0.0	35	0.0
기타인조섬유장섬유사	31	-	13	-	13	2.4	-	0.0
인조섬유방적사	-	-	-	2	-	0.0	6	147.7
폴리에스터방적사	-	-	-	-	-	0.0	-	0.0
아크릴방적사	-	-	-	-	-	0.0	-	0.0
기타인조섬유방적사	-	-	-	2	-	0.0	6	138.1

※ 자료 : 한국무역협회「무역통계」

Source : Korea International Trade Association「Trade Statistics」

○ 동두천시

(단위 : 천불)

품목	2017년		2018년		2019년			
	수출액	수입액	수출액	수입액	수출액	증감률 (%)	수입액	증감률 (%)
직물	4,276	193	4,354	222	3,001	-31.1	295	33.0
견직물	-	1	-	6	-	0.0	26	344.6
순견직물	-	-	-	6	-	0.0	26	344.4
혼방견직물	-	1	-	-	-	0.0	-	0.0
견노일직물	-	-	-	-	-	0.0	-	0.0
모직물	193	-	220	-	50	-77.3	-	0.0
순모직물	193	-	220	-	50	-77.3	-	0.0
방모직물	-	-	-	-	-	0.0	-	0.0
기타모직물	-	-	-	-	-	0.0	-	0.0
면직물	59	-	29	5	-	-100.0	19	311.5
순면직물	-	-	-	4	-	0.0	19	335.1
혼방면직물	59	-	29	-	-	-100.0	-	-100.0
인조장섬유직물	268	98	30	139	108	256.3	98	-29.4
나일론직물	-	-	-	-	-	0.0	-	0.0
폴리에스터직물	268	98	30	139	108	256.3	98	-29.4
기타합섬직물	-	-	-	-	-	0.0	-	0.0
재생직물	-	-	-	-	-	0.0	-	0.0
인조단섬유직물	-	9	-	12	-	0.0	-	-100.0
폴리에스터단섬유직물	-	9	-	12	-	0.0	-	-100.0
기타합섬단섬유직물	-	-	-	-	-	0.0	-	0.0
재생단섬유직물	-	-	-	-	-	0.0	-	-100.0
편직물	3,708	3	3,942	28	2,806	-28.8	135	375.7
기타직물	47	82	133	32	37	-72.0	17	-46.3
마직물	16	-	125	-	19	-84.8	13	0.0
타이어코드	-	-	-	-	-	0.0	-	0.0
자수포	4	-	-	-	18	0.0	-	0.0
파이셔어닐직물	-	-	-	-	-	0.0	-	0.0
부직포	-	-	-	-	-	0.0	-	0.0
기타의직물	28	82	8	32	-	-100.0	5	-85.9
섬유제품	452	574	177	1,483	84	-52.2	1,419	-4.4
의류	447	447	150	1,402	83	-44.6	1,368	-2.4
편직제의류	2	50	10	77	83	711.8	169	120.4
직물제의류	90	162	-	866	-	0.0	1,036	19.7
혁의류 및 기타	37	4	-	14	-	0.0	14	-0.4
기타섬유제품	6	127	26	82	1	-95.9	51	-38.0

※ 자료 : 한국무역협회「무역통계」

Source : Korea International Trade Association「Trade Statistics」

○ 가평군

(단위 : 천불)

품목	2017년		2018년		2019년			
	수출액	수입액	수출액	수입액	수출액	증감률 (%)	수입액	증감률 (%)
섬유류	**39**	**1,356**	**18**	**1,538**	**30**	**66.7**	**2,304**	**49.8**
섬유원료	-	-	-	-	-	0.0	-	0.0
인조섬유	-	-	-	-	-	0.0	-	0.0
폴리에스텔섬유	-	-	-	-	-	0.0	-	0.0
아크릴섬유	-	-	-	-	-	0.0	-	0.0
나일론섬유	-	-	-	-	-	0.0	-	0.0
기타합성섬유	-	-	-	-	-	0.0	-	0.0
재생섬유	-	-	-	-	-	0.0	-	0.0
비스코스섬유	-	-	-	-	-	0.0	-	0.0
아세테이트섬유	-	-	-	-	-	0.0	-	0.0
기타재생섬유	-	-	-	-	-	0.0	-	0.0
섬유사	-	31	-	28	-	0.0	43	52.2
천연섬유사	-	12	-	24	-	0.0	36	49.1
견사	-	-	-	-	-	0.0	1	1,101.4
모사	-	5	-	7	-	0.0	9	31.6
면사	-	8	-	12	-	0.0	15	23.9
마사 및 기타	-	-	-	5	-	0.0	10	127.2
인조섬유장섬유사	-	18	-	4	-	0.0	6	54.1
나일론사	-	-	-	-	-	0.0	5	0.0
폴리에스터사	-	-	-	-	-	0.0	-	0.0
비스코스사	-	-	-	-	-	0.0	-	0.0
아세테이트사	-	-	-	-	-	0.0	-	0.0
기타인조섬유장섬유사	-	18	-	4	-	0.0	1	-68.9
인조섬유방적사	-	1	-	-	-	0.0	1	0.0
폴리에스터방적사	-	-	-	-	-	0.0	-	0.0
아크릴방적사	-	-	-	-	-	0.0	-	0.0
기타인조섬유방적사	-	1	-	-	-	0.0	1	0.0

※ 자료 : 한국무역협회「무역통계」

Source : Korea International Trade Association「Trade Statistics」

○ 가평군

(단위 : 천불)

품목	2017년		2018년		2019년			
	수출액	수입액	수출액	수입액	수출액	증감률 (%)	수입액	증감률 (%)
직물	34	95	17	99	21	22.5	182	84.6
견직물	34	11	17	-	21	18.8	12	13,973.2
순견직물	34	11	17	-	21	18.8	12	0.0
혼방견직물	-	-	-	-	-	0.0	-	-100.0
견노일직물	-	-	-	-	-	0.0	-	0.0
모직물	-	-	-	3	-	0.0	-	-100.0
순모직물	-	-	-	-	-	0.0	-	0.0
방모직물	-	-	-	3	-	0.0	-	-100.0
기타모직물	-	-	-	-	-	0.0	-	0.0
면직물	-	18	-	20	-	0.0	19	-2.7
순면직물	-	-	-	18	-	0.0	13	-30.9
혼방면직물	-	18	-	2	-	0.0	7	285.0
인조장섬유직물	-	-	-	-	-	0.0	1	0.0
나일론직물	-	-	-	-	-	0.0	1	0.0
폴리에스터직물	-	-	-	-	-	0.0	-	0.0
기타합섬직물	-	-	-	-	-	0.0	-	0.0
재생직물	-	-	-	-	-	0.0	-	0.0
인조단섬유직물	-	31	-	50	-	0.0	98	94.4
폴리에스터단섬유직물	-	31	-	50	-	0.0	98	96.5
기타합섬단섬유직물	-	-	-	-	-	0.0	-	0.0
재생단섬유직물	-	-	-	1	-	0.0	-	-100.0
편직물	-	-	-	-	-	0.0	2	0.0
기타직물	-	35	-	25	1	0.0	50	99.8
마직물	-	20	-	17	-	0.0	13	-23.3
타이어코드	-	-	-	-	-	0.0	-	0.0
자수포	-	1	-	-	-	0.0	5	3,265.0
파이셔어닐직물	-	-	-	-	-	0.0	-	0.0
부직포	-	-	-	7	-	0.0	29	310.7
기타의직물	-	14	-	1	1	0.0	3	354.5
섬유제품	5	1,231	1	1,411	9	1,405.0	2,079	47.3
의류	4	893	1	831	2	275.3	880	5.9
편직제의류	1	142	-	108	-	0.0	410	280.5
직물제의류	-	505	1	621	2	275.3	271	-56.3
혁의류 및 기타	-	1	-	-	-	0.0	93	35,215.2
기타섬유제품	-	338	-	580	7	0.0	1,199	106.7

※ 자료 : 한국무역협회「무역통계」

Source : Korea International Trade Association「Trade Statistics」

○ 연천군

(단위 : 천불)

품목	2017년		2018년		2019년			
	수출액	수입액	수출액	수입액	수출액	증감률 (%)	수입액	증감률 (%)
섬유류	**16,245**	**12,037**	**14,112**	**6,519**	**5,489**	**-61.1**	**3,749**	**-42.5**
섬유원료	-	-	-	-	-	0.0	-	0.0
인조섬유	-	-	-	-	-	0.0	-	0.0
폴리에스텔섬유	-	-	-	-	-	0.0	-	0.0
아크릴섬유	-	-	-	-	-	0.0	-	0.0
나일론섬유	-	-	-	-	-	0.0	-	0.0
기타합성섬유	-	-	-	-	-	0.0	-	0.0
재생섬유	-	-	-	-	-	0.0	-	0.0
비스코스섬유	-	-	-	-	-	0.0	-	0.0
아세테이트섬유	-	-	-	-	-	0.0	-	0.0
기타재생섬유	-	-	-	-	-	0.0	-	0.0
섬유사	21	1,055	2	324	-	-100.0	5	-98.4
천연섬유사	-	71	-	1	-	0.0	1	-32.5
견사	-	9	-	-	-	0.0	-	0.0
모사	-	58	-	-	-	0.0	-	592.0
면사	-	4	-	1	-	0.0	1	-44.3
마사 및 기타	-	-	-	-	-	0.0	-	0.0
인조섬유장섬유사	21	94	2	5	-	-100.0	4	-22.2
나일론사	-	-	-	-	-	0.0	-	0.0
폴리에스터사	21	85	-	-	-	0.0	4	0.0
비스코스사	-	-	-	-	-	0.0	-	0.0
아세테이트사	-	-	-	-	-	0.0	-	0.0
기타인조섬유장섬유사	-	8	2	5	-	-100.0	-	-100.0
인조섬유방적사	-	890	-	318	-	0.0	-	-99.9
폴리에스터방적사	-	392	-	268	-	0.0	-	-100.0
아크릴방적사	-	229	-	42	-	0.0	-	-100.0
기타인조섬유방적사	-	269	-	7	-	0.0	-	-96.3

※ 자료 : 한국무역협회「무역통계」

Source : Korea International Trade Association「Trade Statistics」

○ 연천군

(단위 : 천불)

품목	2017년		2018년		2019년			
	수출액	수입액	수출액	수입액	수출액	증감률 (%)	수입액	증감률 (%)
직물	15,899	6,900	13,791	4,562	5,476	-60.3	2,770	-39.3
견직물	-	-	-	20	-	0.0	15	-24.2
순견직물	-	-	-	-	-	0.0	-	0.0
혼방견직물	-	-	-	20	-	0.0	15	-24.2
견노일직물	-	-	-	-	-	0.0	-	0.0
모직물	-	102	-	128	-	0.0	4	-96.5
순모직물	-	49	-	64	-	0.0	4	-94.4
방모직물	-	53	-	64	-	0.0	1	-98.6
기타모직물	-	-	-	-	-	0.0	-	0.0
면직물	1,333	1,340	308	1,105	265	-14.0	1,130	2.3
순면직물	1,333	736	308	662	265	-14.0	831	25.5
혼방면직물	-	604	-	443	-	0.0	299	-32.4
인조장섬유직물	4,679	1,801	1,988	287	953	-52.0	215	-25.2
나일론직물	14	56	892	4	121	-86.5	-	-88.8
폴리에스터직물	4,665	1,743	1,069	271	827	-22.7	209	-23.0
기타합섬직물	-	3	-	-	-	0.0	5	0.0
재생직물	-	-	27	11	6	-78.3	-	-100.0
인조단섬유직물	506	2,621	561	1,187	949	69.2	113	-90.5
폴리에스터단섬유직물	209	2,509	4	1,116	87	2,229.1	113	-89.9
기타합섬단섬유직물	-	67	-	12	-	0.0	-	-100.0
재생단섬유직물	297	45	557	59	862	54.6	-	-100.0
편직물	8,636	84	10,285	210	2,929	-71.5	57	-72.7
기타직물	745	952	649	1,626	380	-41.4	1,236	-24.0
마직물	62	210	-	410	-	0.0	67	-83.7
타이어코드	-	-	-	-	-	0.0	-	0.0
자수포	420	11	574	-	305	-46.8	-	0.0
파이셔어닐직물	14	243	-	562	-	0.0	475	-15.6
부직포	-	13	-	1	-	0.0	-	-100.0
기타의직물	249	475	75	652	75	-0.8	694	6.4
섬유제품	325	4,082	320	1,632	13	-96.1	973	-40.4
의류	309	2,138	320	740	13	-96.1	773	4.6
편직제의류	46	145	106	65	4	-96.0	92	42.2
직물제의류	263	1,612	214	284	6	-97.4	129	-54.4
혁의류 및 기타	-	240	-	354	3	0.0	242	-31.6
기타섬유제품	15	1,944	-	893	-	-89.6	200	-77.6

※ 자료 : 한국무역협회「무역통계」

Source : Korea International Trade Association「Trade Statistics」

2) 경기남부 및 시군별 섬유류 수출입 실적

○ 경기남부

(단위 : 천불)

품목	2017년		2018년		2019년			
	수출액	수입액	수출액	수입액	수출액	증감률 (%)	수입액	증감률 (%)
섬유류	**1,775,953**	**2,205,686**	**1,832,888**	**2,277,854**	**1,777,464**	**-3.0**	**2,205,598**	**-3.2**
섬유원료	52,829	40,756	70,576	30,581	72,156	2.2	27,119	-11.3
인조섬유	52,749	10,092	70,499	6,227	72,117	2.3	6,305	1.3
폴리에스텔섬유	32,044	3,825	44,078	2,159	44,586	1.2	2,176	0.8
아크릴섬유	-	431	67	414	8	-88.1	163	-60.6
나일론섬유	328	2,930	642	1,335	331	-48.4	1,182	-11.5
기타합성섬유	20,374	2,905	25,712	2,316	27,192	5.8	2,780	20.0
재생섬유	81	30,662	76	24,354	40	-47.4	20,816	-14.5
비스코스섬유	42	12,955	64	11,131	12	-81.3	8,872	-20.3
아세테이트섬유	-	15,742	6	12,334	28	366.7	11,015	-10.7
기타재생섬유	39	1,966	6	888	-	-100.0	928	4.5
섬유사	104,304	261,989	104,001	209,837	77,251	-25.7	184,988	-11.8
천연섬유사	12,370	45,464	7,526	53,434	8,691	15.5	47,305	-11.5
견사	1	163	27	116	-	-100.0	128	10.3
모사	2,347	2,183	1,626	4,570	1,226	-24.6	3,522	-22.9
면사	5,036	30,763	2,214	34,132	1,844	-16.7	34,337	0.6
마사 및 기타	4,986	12,356	3,659	14,615	5,623	53.7	9,317	-36.3
인조섬유장섬유사	79,688	155,097	86,476	128,019	62,756	-27.4	114,758	-10.4
나일론사	24,944	22,788	30,481	21,796	14,579	-52.2	16,728	-23.3
폴리에스터사	20,334	54,507	22,568	43,936	15,302	-32.2	45,587	3.8
비스코스사	3,277	4,813	2,827	4,464	2,884	2.0	4,556	2.1
아세테이트사	-	6,156	49	5,847	-	-100.0	5,423	-7.3
기타인조섬유장섬유사	31,133	66,830	30,551	51,976	29,990	-1.8	42,466	-18.3
인조섬유방적사	12,245	61,423	9,998	28,389	5,804	-41.9	22,923	-19.3
폴리에스터방적사	9,113	18,812	7,120	16,448	4,302	-39.6	13,842	-15.8
아크릴방적사	1,436	31,160	1,509	3,026	593	-60.7	3,057	1.0
기타인조섬유방적사	1,697	11,453	1,369	8,915	908	-33.7	6,023	-32.4

※ 자료 : 한국무역협회「무역통계」

Source : Korea International Trade Association「Trade Statistics」

○ 경기남부

(단위 : 천불)

품목	2017년		2018년		2019년			
	수출액	수입액	수출액	수입액	수출액	증감률 (%)	수입액	증감률 (%)
직물	1,040,821	356,481	1,023,602	392,234	983,117	-4.0	356,754	-9.0
견직물	22,289	16,175	20,153	15,008	17,600	-12.7	13,629	-9.2
순견직물	21,079	15,438	19,618	14,635	16,379	-16.5	12,689	-13.3
혼방견직물	1,210	642	537	363	1,220	127.2	927	155.4
견노일직물	-	96	-	10	-	0.0	15	50.0
모직물	7,375	4,030	5,500	3,314	4,405	-19.9	3,222	-2.8
순모직물	5,301	1,559	3,299	887	2,926	-11.3	1,172	32.1
방모직물	2,075	2,424	2,202	2,398	1,479	-32.8	2,044	-14.8
기타모직물	-	46	-	29	-	0.0	6	-79.3
면직물	20,961	21,467	21,118	20,974	21,480	1.7	17,820	-15.0
순면직물	12,379	19,563	12,947	18,737	13,164	1.7	15,738	-16.0
혼방면직물	8,581	1,903	8,176	2,237	8,315	1.7	2,080	-7.0
인조장섬유직물	158,982	28,547	166,930	30,171	176,636	5.8	33,020	9.4
나일론직물	34,965	5,368	33,282	5,267	26,912	-19.1	5,561	5.6
폴리에스터직물	112,611	19,736	114,554	21,057	114,296	-0.2	20,837	-1.0
기타합섬직물	9,343	2,690	13,326	1,988	20,405	53.1	3,731	87.7
재생직물	2,062	748	5,768	1,859	15,025	160.5	2,890	55.5
인조단섬유직물	45,618	16,417	44,453	17,223	34,257	-22.9	14,106	-18.1
폴리에스터단섬유직물	41,165	14,170	39,810	13,635	29,242	-26.5	10,147	-25.6
기타합섬단섬유직물	234	1,616	426	1,667	194	-54.5	1,895	13.7
재생단섬유직물	4,220	632	4,218	1,918	4,822	14.3	2,062	7.5
편직물	375,364	18,336	363,399	21,478	340,861	-6.2	29,442	37.1
기타직물	410,228	251,507	402,045	284,068	387,881	-3.5	245,511	-13.6
마직물	832	14,224	1,769	21,396	1,673	-5.4	11,653	-45.5
타이어코드	2,607	255	1,156	178	726	-37.2	121	-32.0
자수포	11,249	2,730	5,258	1,716	4,106	-21.9	1,831	6.7
파이셔어닐직물	5,243	2,001	5,805	1,619	5,385	-7.2	1,172	-27.6
부직포	62,710	139,301	60,583	156,814	51,871	-14.4	133,368	-15.0
기타의직물	327,585	92,996	327,475	102,343	324,120	-1.0	97,368	-4.9
섬유제품	578,000	1,546,467	634,705	1,645,198	644,942	1.6	1,636,735	-0.5
의류	299,625	1,169,704	332,796	1,232,208	323,420	-2.8	1,220,381	-1.0
편직제의류	75,717	317,842	93,544	310,690	87,501	-6.5	359,275	15.6
직물제의류	115,991	732,678	136,620	798,241	150,677	10.3	740,388	-7.2
혁의류 및 기타	2,283	35,733	3,743	36,000	3,417	-8.7	32,957	-8.5
기타섬유제품	278,373	376,764	301,912	412,994	321,524	6.5	416,354	0.8

※ 자료 : 한국무역협회「무역통계」

Source : Korea International Trade Association「Trade Statistics」

○ 수원시

(단위 : 천불)

품목	2017년		2018년		2019년			
	수출액	수입액	수출액	수입액	수출액	증감률 (%)	수입액	증감률 (%)
섬유류	**56,916**	**83,881**	**62,385**	**78,546**	**53,903**	**-13.6**	**84,578**	**7.7**
섬유원료	59	15	175	25	55	-68.6	47	88.0
인조섬유	59	1	175	2	55	-68.6	33	1,550.0
폴리에스텔섬유	59	-	-	2	-	0.0	-	-100.0
아크릴섬유	-	1	34	-	-	-100.0	1	0.0
나일론섬유	-	-	141	-	55	-61.0	32	0.0
기타합성섬유	-	-	-	-	-	0.0	-	0.0
재생섬유	-	15	-	22	-	0.0	15	-31.8
비스코스섬유	-	-	-	-	-	0.0	-	0.0
아세테이트섬유	-	-	-	-	-	0.0	-	0.0
기타재생섬유	-	15	-	22	-	0.0	15	-31.8
섬유사	242	501	716	1,221	842	17.6	1,189	-2.6
천연섬유사	52	325	241	166	101	-58.1	249	50.0
견사	-	-	-	-	-	0.0	-	0.0
모사	-	8	-	-	-	0.0	-	0.0
면사	5	15	19	1	-	-100.0	12	1,100.0
마사 및 기타	47	302	222	164	101	-54.5	237	44.5
인조섬유장섬유사	189	176	475	1,017	741	56.0	902	-11.3
나일론사	3	4	4	5	11	175.0	10	100.0
폴리에스터사	34	2	26	5	-	-100.0	5	0.0
비스코스사	-	-	-	-	-	0.0	-	0.0
아세테이트사	-	-	-	-	-	0.0	-	0.0
기타인조섬유장섬유사	153	170	444	1,008	730	64.4	886	-12.1
인조섬유방적사	-	-	-	38	-	0.0	38	0.0
폴리에스터방적사	-	-	-	-	-	0.0	-	0.0
아크릴방적사	-	-	-	38	-	0.0	32	-15.8
기타인조섬유방적사	-	-	-	-	-	0.0	5	0.0

※ 자료 : 한국무역협회「무역통계」

Source : Korea International Trade Association「Trade Statistics」

○ 수원시

(단위 : 천불)

품목	2017년		2018년		2019년			
	수출액	수입액	수출액	수입액	수출액	증감률 (%)	수입액	증감률 (%)
직물	38,985	31,533	41,273	36,520	32,657	-20.9	29,918	-18.1
견직물	2,653	1,987	2,380	1,282	1,645	-30.9	1,023	-20.2
순견직물	2,595	1,912	2,354	1,276	1,211	-48.6	589	-53.8
혼방견직물	59	75	26	6	433	1,565.4	435	7,150.0
견노일직물	-	-	-	-	-	0.0	-	0.0
모직물	-	420	-	159	-	0.0	406	155.3
순모직물	-	45	-	2	-	0.0	-	-100.0
방모직물	-	374	-	158	-	0.0	406	157.0
기타모직물	-	-	-	-	-	0.0	-	0.0
면직물	910	229	759	139	624	-17.8	154	10.8
순면직물	782	201	714	102	423	-40.8	72	-29.4
혼방면직물	128	28	45	37	201	346.7	81	118.9
인조장섬유직물	1,026	214	2,607	1,127	6,511	149.8	1,861	65.1
나일론직물	68	1	143	2	78	-45.5	-	-100.0
폴리에스터직물	764	123	1,024	170	1,756	71.5	275	61.8
기타합섬직물	11	12	53	18	249	369.8	4	-77.8
재생직물	183	78	1,386	937	4,428	219.5	1,583	68.9
인조단섬유직물	1,676	188	1,453	94	107	-92.6	353	275.5
폴리에스터단섬유직물	1,198	89	1,127	42	64	-94.3	177	321.4
기타합섬단섬유직물	-	1	-	-	-	0.0	1	0.0
재생단섬유직물	478	98	327	51	43	-86.9	175	243.1
편직물	826	958	4,609	728	5,364	16.4	858	17.9
기타직물	31,894	27,536	29,466	32,991	18,407	-37.5	25,263	-23.4
마직물	122	489	154	684	57	-63.0	410	-40.1
타이어코드	-	-	-	-	-	0.0	-	0.0
자수포	103	1	13	8	8	-38.5	38	375.0
파이셔어닐직물	-	-	-	11	-	0.0	1	-90.9
부직포	1,093	701	518	317	53	-89.8	321	1.3
기타의직물	30,576	26,346	28,781	31,971	18,288	-36.5	24,493	-23.4
섬유제품	17,630	51,832	20,221	40,781	20,348	0.6	53,423	31.0
의류	2,598	35,637	1,166	24,371	3,524	202.2	41,258	69.3
편직제의류	898	9,174	232	8,459	1,835	690.9	19,120	126.0
직물제의류	1,333	24,674	586	14,483	702	19.8	20,023	38.3
혁의류 및 기타	59	668	48	304	817	1,602.1	620	103.9
기타섬유제품	15,032	16,195	19,055	16,410	16,825	-11.7	12,166	-25.9

※ 자료 : 한국무역협회「무역통계」

Source : Korea International Trade Association「Trade Statistics」

○ 성남시

(단위 : 천불)

품목	2017년		2018년		2019년			
	수출액	수입액	수출액	수입액	수출액	증감률 (%)	수입액	증감률 (%)
섬유류	**286,204**	**594,201**	**267,206**	**571,307**	**305,121**	**14.2**	**590,956**	**3.4**
섬유원료	300	2,356	143	562	1,090	662.2	53	-90.6
인조섬유	258	2,248	143	430	1,090	662.2	44	-89.8
폴리에스텔섬유	149	255	118	51	1,090	823.7	16	-68.6
아크릴섬유	-	-	-	2	-	0.0	1	-50.0
나일론섬유	-	1,970	-	343	-	0.0	4	-98.8
기타합성섬유	108	23	25	33	-	-100.0	22	-33.3
재생섬유	42	107	-	132	-	0.0	9	-93.2
비스코스섬유	42	107	-	132	-	0.0	9	-93.2
아세테이트섬유	-	-	-	-	-	0.0	-	0.0
기타재생섬유	-	-	-	-	-	0.0	-	0.0
섬유사	5,720	44,630	3,881	35,497	4,811	24.0	35,641	0.4
천연섬유사	2,316	10,089	1,996	11,861	2,103	5.4	11,840	-0.2
견사	-	20	1	15	-	-100.0	2	-86.7
모사	1,287	1,685	932	2,373	992	6.4	1,855	-21.8
면사	1,004	7,276	1,022	8,463	985	-3.6	8,256	-2.4
마사 및 기타	25	1,107	42	1,010	127	202.4	1,727	71.0
인조섬유장섬유사	2,574	29,796	1,700	20,207	2,456	44.5	20,098	-0.5
나일론사	881	1,778	234	815	154	-34.2	646	-20.7
폴리에스터사	1,351	13,843	1,051	8,473	1,811	72.3	7,121	-16.0
비스코스사	64	55	132	46	254	92.4	-	-100.0
아세테이트사	-	42	49	88	-	-100.0	904	927.3
기타인조섬유장섬유사	278	14,078	235	10,784	237	0.9	11,427	6.0
인조섬유방적사	830	4,745	185	3,429	252	36.2	3,703	8.0
폴리에스터방적사	96	2,499	115	2,155	114	-0.9	2,624	21.8
아크릴방적사	121	818	5	368	106	2,020.0	474	28.8
기타인조섬유방적사	613	1,429	65	906	32	-50.8	605	-33.2

※ 자료 : 한국무역협회「무역통계」

Source : Korea International Trade Association「Trade Statistics」

○ 성남시

(단위 : 천불)

품목	2017년		2018년		2019년			
	수출액	수입액	수출액	수입액	수출액	증감률 (%)	수입액	증감률 (%)
직물	173,194	66,625	154,175	50,124	154,146	0.0	44,822	-10.6
견직물	2,352	1,775	800	1,114	516	-35.5	717	-35.6
순견직물	2,112	1,554	737	1,038	362	-50.9	656	-36.8
혼방견직물	241	218	64	72	154	140.6	46	-36.1
견노일직물	-	4	-	4	-	0.0	15	275.0
모직물	4,169	2,088	4,075	1,499	2,869	-29.6	722	-51.8
순모직물	3,098	1,066	2,097	682	1,810	-13.7	457	-33.0
방모직물	1,071	998	1,978	807	1,059	-46.5	265	-67.2
기타모직물	-	23	-	10	-	0.0	-	-100.0
면직물	3,590	6,121	2,882	6,322	2,518	-12.6	4,720	-25.3
순면직물	1,204	5,471	1,275	5,856	1,494	17.2	4,370	-25.4
혼방면직물	2,386	650	1,607	466	1,023	-36.3	350	-24.9
인조장섬유직물	26,817	4,760	24,084	3,554	23,831	-1.1	3,184	-10.4
나일론직물	5,616	496	6,074	108	6,711	10.5	186	72.2
폴리에스터직물	16,063	3,514	13,028	2,969	12,792	-1.8	2,571	-13.4
기타합섬직물	5,045	519	4,696	341	4,069	-13.4	325	-4.7
재생직물	92	231	287	137	260	-9.4	101	-26.3
인조단섬유직물	15,237	6,542	12,415	6,266	5,860	-52.8	5,411	-13.6
폴리에스터단섬유직물	14,443	6,166	11,722	5,697	5,341	-54.4	4,984	-12.5
기타합섬단섬유직물	33	23	13	4	1	-92.3	17	325.0
재생단섬유직물	761	353	680	566	519	-23.7	410	-27.6
편직물	77,102	3,479	59,812	4,498	62,056	3.8	5,556	23.5
기타직물	43,927	41,860	50,106	26,871	56,497	12.8	24,511	-8.8
마직물	28	2,188	31	2,993	155	400.0	2,115	-29.3
타이어코드	40	240	23	137	101	339.1	120	-12.4
자수포	1,833	2,402	177	1,536	122	-31.1	1,727	12.4
파이셔어닐직물	8	1,065	12	930	76	533.3	232	-75.1
부직포	3,371	25,438	3,550	10,266	4,236	19.3	9,797	-4.6
기타의직물	38,647	10,527	46,313	11,008	51,806	11.9	10,521	-4.4
섬유제품	106,990	480,590	109,006	485,123	145,074	33.1	510,439	5.2
의류	56,426	442,770	51,992	453,732	39,277	-24.5	476,369	5.0
편직제의류	14,318	138,929	14,053	126,689	8,895	-36.7	161,756	27.7
직물제의류	25,635	282,516	24,823	309,142	21,775	-12.3	296,377	-4.1
혁의류 및 기타	473	4,510	534	2,239	681	27.5	2,055	-8.2
기타섬유제품	50,563	37,820	57,014	31,392	105,797	85.6	34,070	8.5

※ 자료 : 한국무역협회「무역통계」

Source : Korea International Trade Association「Trade Statistics」

○ 부천시

(단위 : 천불)

품목	2017년		2018년		2019년			
	수출액	수입액	수출액	수입액	수출액	증감률 (%)	수입액	증감률 (%)
섬유류	**46,257**	**95,401**	**64,587**	**117,534**	**73,976**	**14.5**	**121,926**	**3.7**
섬유원료	12	2	-	-	53	0.0	1	0.0
인조섬유	12	1	-	-	53	0.0	-	0.0
폴리에스텔섬유	12	-	-	-	-	0.0	-	0.0
아크릴섬유	-	-	-	-	-	0.0	-	0.0
나일론섬유	-	-	-	-	-	0.0	-	0.0
기타합성섬유	-	1	-	-	53	0.0	-	0.0
재생섬유	-	-	-	-	-	0.0	-	0.0
비스코스섬유	-	-	-	-	-	0.0	-	0.0
아세테이트섬유	-	-	-	-	-	0.0	-	0.0
기타재생섬유	-	-	-	-	-	0.0	-	0.0
섬유사	232	1,703	325	1,944	411	26.5	2,250	15.7
천연섬유사	28	62	129	110	183	41.9	608	452.7
견사	1	3	25	4	-	-100.0	3	-25.0
모사	-	1	48	12	43	-10.4	134	1,016.7
면사	-	15	-	75	80	0.0	441	488.0
마사 및 기타	27	42	55	19	59	7.3	31	63.2
인조섬유장섬유사	73	1,596	103	1,817	112	8.7	1,564	-13.9
나일론사	16	69	13	32	15	15.4	18	-43.8
폴리에스터사	3	568	64	709	17	-73.4	517	-27.1
비스코스사	-	-	2	-	8	300.0	-	0.0
아세테이트사	-	-	-	-	-	0.0	-	0.0
기타인조섬유장섬유사	53	960	25	1,076	72	188.0	1,029	-4.4
인조섬유방적사	132	45	93	17	115	23.7	77	352.9
폴리에스터방적사	132	6	93	4	115	23.7	1	-75.0
아크릴방적사	-	6	-	2	-	0.0	-	-100.0
기타인조섬유방적사	-	33	-	11	-	0.0	76	590.9

※ 자료 : 한국무역협회「무역통계」

Source : Korea International Trade Association「Trade Statistics」

○ 부천시

(단위 : 천불)

품목	2017년		2018년		2019년			
	수출액	수입액	수출액	수입액	수출액	증감률 (%)	수입액	증감률 (%)
직물	18,352	5,672	17,462	10,370	17,014	-2.6	14,260	37.5
견직물	11	-	-	1	-	0.0	3	200.0
순견직물	10	-	-	-	-	0.0	-	0.0
혼방견직물	-	-	-	1	-	0.0	3	200.0
견노일직물	-	-	-	-	-	0.0	-	0.0
모직물	230	2	-	1	-	0.0	-	-100.0
순모직물	5	-	-	1	-	0.0	-	-100.0
방모직물	225	2	-	-	-	0.0	-	0.0
기타모직물	-	-	-	-	-	0.0	-	0.0
면직물	1,808	1,146	871	989	1,096	25.8	696	-29.6
순면직물	1,718	707	802	368	1,064	32.7	169	-54.1
혼방면직물	90	439	69	621	31	-55.1	527	-15.1
인조장섬유직물	1,570	855	864	3,529	728	-15.7	5,181	46.8
나일론직물	55	6	154	104	100	-35.1	5	-95.2
폴리에스터직물	1,367	849	697	3,267	568	-18.5	3,510	7.4
기타합섬직물	147	-	-	49	7	0.0	1,590	3,144.9
재생직물	1	-	13	110	53	307.7	76	-30.9
인조단섬유직물	1,353	609	2,091	1,837	1,392	-33.4	2,545	38.5
폴리에스터단섬유직물	1,342	322	2,086	246	1,392	-33.3	383	55.7
기타합섬단섬유직물	-	278	5	622	-	-100.0	831	33.6
재생단섬유직물	11	9	-	969	-	0.0	1,330	37.3
편직물	4,925	493	6,578	448	7,145	8.6	1,138	154.0
기타직물	8,454	2,566	7,058	3,565	6,654	-5.7	4,697	31.8
마직물	5	238	-	877	-	0.0	833	-5.0
타이어코드	-	1	-	3	-	0.0	-	-100.0
자수포	1,511	6	414	-	240	-42.0	10	0.0
파이셔어닐직물	-	-	-	2	-	0.0	-	-100.0
부직포	299	1,280	153	2,033	264	72.5	3,130	54.0
기타의직물	6,640	1,041	6,491	649	6,150	-5.3	725	11.7
섬유제품	27,662	88,025	46,800	105,220	56,497	20.7	105,416	0.2
의류	21,056	70,149	38,329	81,970	48,401	26.3	73,499	-10.3
편직제의류	4,291	13,825	12,024	16,885	17,147	42.6	17,973	6.4
직물제의류	10,058	50,757	19,674	59,918	25,117	27.7	51,010	-14.9
혁의류 및 기타	34	862	482	534	537	11.4	874	63.7
기타섬유제품	6,605	17,876	8,471	23,251	8,096	-4.4	31,916	37.3

※ 자료 : 한국무역협회「무역통계」

Source : Korea International Trade Association「Trade Statistics」

○ 용인시

(단위 : 천불)

품목	2017년		2018년		2019년			
	수출액	수입액	수출액	수입액	수출액	증감률 (%)	수입액	증감률 (%)
섬유류	**103,421**	**101,925**	**100,262**	**95,458**	**93,579**	**-6.7**	**93,851**	**-1.7**
섬유원료	2,004	604	1,770	577	3,070	73.4	400	-30.7
인조섬유	2,004	328	1,706	402	3,070	80.0	222	-44.8
폴리에스텔섬유	6	114	-	384	48	0.0	222	-42.2
아크릴섬유	-	-	-	-	-	0.0	-	0.0
나일론섬유	-	-	-	-	11	0.0	-	0.0
기타합성섬유	1,997	214	1,706	17	3,010	76.4	-	-100.0
재생섬유	-	276	64	176	-	-100.0	178	1.1
비스코스섬유	-	248	64	176	-	-100.0	178	1.1
아세테이트섬유	-	-	-	-	-	0.0	-	0.0
기타재생섬유	-	28	-	-	-	0.0	-	0.0
섬유사	14,643	4,470	10,746	4,129	8,586	-20.1	3,114	-24.6
천연섬유사	793	154	107	263	128	19.6	476	81.0
견사	-	-	-	1	-	0.0	-	-100.0
모사	-	18	-	167	-	0.0	341	104.2
면사	779	57	102	25	78	-23.5	3	-88.0
마사 및 기타	13	80	5	70	50	900.0	131	87.1
인조섬유장섬유사	11,728	4,246	9,595	3,853	8,172	-14.8	2,602	-32.5
나일론사	22	524	70	1,267	51	-27.1	1,107	-12.6
폴리에스터사	141	1,516	181	982	34	-81.2	331	-66.3
비스코스사	-	-	-	-	-	0.0	2	0.0
아세테이트사	-	1,534	-	727	-	0.0	654	-10.0
기타인조섬유장섬유사	11,564	672	9,344	876	8,087	-13.5	508	-42.0
인조섬유방적사	2,123	70	1,044	13	286	-72.6	37	184.6
폴리에스터방적사	2,021	59	1,039	-	281	-73.0	25	0.0
아크릴방적사	-	-	-	-	3	0.0	9	0.0
기타인조섬유방적사	102	11	5	13	2	-60.0	3	-76.9

※ 자료 : 한국무역협회「무역통계」

Source : Korea International Trade Association「Trade Statistics」

○ 용인시

(단위 : 천불)

품목	2017년		2018년		2019년			
	수출액	수입액	수출액	수입액	수출액	증감률 (%)	수입액	증감률 (%)
직물	23,038	17,059	22,130	16,257	25,099	13.4	18,548	14.1
견직물	-	140	-	213	-	0.0	210	-1.4
순견직물	-	-	-	183	-	0.0	205	12.0
혼방견직물	-	48	-	24	-	0.0	5	-79.2
견노일직물	-	92	-	6	-	0.0	-	-100.0
모직물	158	8	119	28	10	-91.6	4	-85.7
순모직물	16	6	53	27	10	-81.1	4	-85.2
방모직물	143	2	66	1	-	-100.0	-	-100.0
기타모직물	-	-	-	-	-	0.0	-	0.0
면직물	307	620	334	435	185	-44.6	585	34.5
순면직물	233	604	316	426	173	-45.3	564	32.4
혼방면직물	74	16	18	9	12	-33.3	21	133.3
인조장섬유직물	1,046	1,005	1,924	574	1,852	-3.7	1,028	79.1
나일론직물	302	55	625	151	198	-68.3	675	347.0
폴리에스터직물	624	607	1,138	193	1,514	33.0	124	-35.8
기타합섬직물	98	253	137	165	116	-15.3	167	1.2
재생직물	21	90	23	65	24	4.3	62	-4.6
인조단섬유직물	223	251	303	391	11	-96.4	446	14.1
폴리에스터단섬유직물	223	244	303	352	11	-96.4	399	13.4
기타합섬단섬유직물	-	7	-	39	-	0.0	47	20.5
재생단섬유직물	-	-	-	-	-	0.0	1	0.0
편직물	2,330	931	2,774	1,060	2,784	0.4	958	-9.6
기타직물	18,974	14,104	16,677	13,557	20,258	21.5	15,317	13.0
마직물	3	479	3	982	-	-100.0	1,142	16.3
타이어코드	1,500	-	-	-	1	0.0	-	0.0
자수포	5,707	9	4,186	5	3,639	-13.1	3	-40.0
파이셔어닐직물	97	-	96	-	22	-77.1	2	0.0
부직포	64	1,110	356	2,261	207	-41.9	2,412	6.7
기타의직물	11,603	12,507	12,035	10,309	16,388	36.2	11,757	14.0
섬유제품	63,736	79,792	65,616	74,495	56,825	-13.4	71,789	-3.6
의류	60,152	54,708	60,011	46,966	50,401	-16.0	44,370	-5.5
편직제의류	589	12,878	444	13,829	803	80.9	12,898	-6.7
직물제의류	180	19,766	642	11,765	799	24.5	11,208	-4.7
혁의류 및 기타	35	3,447	12	2,483	12	0.0	1,930	-22.3
기타섬유제품	3,584	25,084	5,605	27,529	6,424	14.6	27,419	-0.4

※ 자료 : 한국무역협회「무역통계」

Source : Korea International Trade Association「Trade Statistics」

○ 안산시

(단위 : 천불)

품목	2017년		2018년		2019년			
	수출액	수입액	수출액	수입액	수출액	증감률 (%)	수입액	증감률 (%)
섬유류	**322,236**	**163,599**	**310,593**	**158,855**	**319,528**	**2.9**	**151,374**	**-4.7**
섬유원료	64	963	299	1,004	708	136.8	554	-44.8
인조섬유	28	920	292	1,000	696	138.4	541	-45.9
폴리에스텔섬유	28	8	-	7	-	0.0	1	-85.7
아크릴섬유	-	141	-	85	-	0.0	-	-100.0
나일론섬유	-	639	-	251	-	0.0	364	45.0
기타합성섬유	-	132	292	657	696	138.4	177	-73.1
재생섬유	37	43	6	3	12	100.0	13	333.3
비스코스섬유	-	18	-	3	12	0.0	13	333.3
아세테이트섬유	-	-	-	-	-	0.0	-	0.0
기타재생섬유	37	25	6	-	-	-100.0	-	0.0
섬유사	18,098	32,581	17,245	29,415	16,236	-5.9	25,382	-13.7
천연섬유사	2,068	3,576	1,217	4,266	655	-46.2	2,512	-41.1
견사	-	-	-	-	-	0.0	-	0.0
모사	620	15	360	624	87	-75.8	13	-97.9
면사	873	3,404	362	3,639	17	-95.3	2,449	-32.7
마사 및 기타	575	157	495	3	551	11.3	49	1,533.3
인조섬유장섬유사	11,315	22,460	11,515	20,033	13,499	17.2	19,302	-3.6
나일론사	291	2,009	136	1,309	43	-68.4	764	-41.6
폴리에스터사	2,498	9,516	2,919	8,112	2,886	-1.1	9,465	16.7
비스코스사	3,200	3,802	2,691	3,741	2,621	-2.6	3,940	5.3
아세테이트사	-	-	-	-	-	0.0	-	0.0
기타인조섬유장섬유사	5,326	7,132	5,769	6,871	7,949	37.8	5,134	-25.3
인조섬유방적사	4,715	6,545	4,513	5,116	2,082	-53.9	3,569	-30.2
폴리에스터방적사	2,813	4,472	2,456	3,573	1,516	-38.3	2,680	-25.0
아크릴방적사	1,312	244	1,502	58	460	-69.4	-	-100.0
기타인조섬유방적사	590	1,829	555	1,485	106	-80.9	889	-40.1

※ 자료 : 한국무역협회「무역통계」

Source : Korea International Trade Association「Trade Statistics」

○ 안산시

(단위 : 천불)

품목	2017년		2018년		2019년			
	수출액	수입액	수출액	수입액	수출액	증감률 (%)	수입액	증감률 (%)
직물	267,711	32,475	269,233	37,623	284,077	5.5	40,952	8.8
견직물	12,219	7,961	13,356	7,793	12,174	-8.8	7,726	-0.9
순견직물	11,800	7,854	12,998	7,543	11,563	-11.0	7,337	-2.7
혼방견직물	419	107	358	250	611	70.7	390	56.0
견노일직물	-	-	-	-	-	0.0	-	0.0
모직물	285	94	6	31	-	-100.0	18	-41.9
순모직물	61	87	6	31	-	-100.0	10	-67.7
방모직물	224	7	-	-	-	0.0	8	0.0
기타모직물	-	-	-	-	-	0.0	-	0.0
면직물	6,485	501	7,419	898	8,829	19.0	362	-59.7
순면직물	4,663	298	5,903	720	6,651	12.7	257	-64.3
혼방면직물	1,821	203	1,517	178	2,177	43.5	105	-41.0
인조장섬유직물	27,485	10,189	33,124	11,202	42,492	28.3	12,351	10.3
나일론직물	10,126	3,671	10,263	4,246	10,307	0.4	4,277	0.7
폴리에스터직물	16,892	6,227	20,416	6,642	24,344	19.2	7,437	12.0
기타합섬직물	86	229	217	138	179	-17.5	197	42.8
재생직물	381	62	2,228	176	7,662	243.9	440	150.0
인조단섬유직물	10,077	680	10,675	704	8,762	-17.9	124	-82.4
폴리에스터단섬유직물	9,405	588	9,761	656	8,409	-13.9	100	-84.8
기타합섬단섬유직물	189	91	396	3	156	-60.6	-	-100.0
재생단섬유직물	482	1	519	44	197	-62.0	25	-43.2
편직물	120,816	6,151	117,879	6,957	119,818	1.6	11,677	67.8
기타직물	90,344	6,899	86,773	10,038	92,002	6.0	8,694	-13.4
마직물	29	270	121	391	131	8.3	461	17.9
타이어코드	2	-	4	-	-	-100.0	1	0.0
자수포	1,806	107	369	55	38	-89.7	9	-83.6
파이셔어닐직물	5,068	7	5,615	8	5,109	-9.0	13	62.5
부직포	4,473	2,729	4,088	6,946	6,196	51.6	4,908	-29.3
기타의직물	78,965	3,786	76,576	2,638	80,529	5.2	3,303	25.2
섬유제품	36,363	97,581	23,817	90,813	18,509	-22.3	84,486	-7.0
의류	10,497	82,194	9,235	77,323	9,417	2.0	70,174	-9.2
편직제의류	747	34,870	679	24,858	917	35.1	29,837	20.0
직물제의류	7,924	43,801	7,204	47,258	7,038	-2.3	35,508	-24.9
혁의류 및 기타	562	675	414	2,462	308	-25.6	3,472	41.0
기타섬유제품	25,867	15,388	14,581	13,490	9,092	-37.6	14,311	6.1

※ 자료 : 한국무역협회「무역통계」

Source : Korea International Trade Association「Trade Statistics」

○ 안양시

(단위 : 천불)

품목	2017년		2018년		2019년			
	수출액	수입액	수출액	수입액	수출액	증감률 (%)	수입액	증감률 (%)
섬유류	**81,393**	**239,466**	**84,605**	**297,594**	**69,088**	**-18.3**	**263,753**	**-11.4**
섬유원료	394	433	550	713	1,789	225.3	497	-30.3
인조섬유	394	353	550	711	1,789	225.3	480	-32.5
폴리에스텔섬유	63	3	53	22	62	17.0	47	113.6
아크릴섬유	-	-	-	60	-	0.0	138	130.0
나일론섬유	315	1	497	145	-	-100.0	63	-56.6
기타합성섬유	16	350	-	485	1,727	0.0	231	-52.4
재생섬유	-	80	-	2	-	0.0	18	800.0
비스코스섬유	-	-	-	-	-	0.0	18	0.0
아세테이트섬유	-	-	-	-	-	0.0	-	0.0
기타재생섬유	-	80	-	2	-	0.0	-	-100.0
섬유사	15,672	10,446	19,927	10,278	14,646	-26.5	9,334	-9.2
천연섬유사	273	723	33	736	74	124.2	1,444	96.2
견사	-	137	-	33	-	0.0	10	-69.7
모사	189	173	-	230	43	0.0	213	-7.4
면사	79	358	33	164	32	-3.0	860	424.4
마사 및 기타	5	56	-	309	-	0.0	362	17.2
인조섬유장섬유사	15,397	6,089	19,513	5,810	14,067	-27.9	3,946	-32.1
나일론사	11,636	2,416	15,442	2,952	10,416	-32.5	1,828	-38.1
폴리에스터사	3,449	1,038	3,391	1,129	3,078	-9.2	1,664	47.4
비스코스사	-	-	-	-	-	0.0	-	0.0
아세테이트사	-	-	-	-	-	0.0	-	0.0
기타인조섬유장섬유사	313	2,635	680	1,729	573	-15.7	455	-73.7
인조섬유방적사	2	3,634	381	3,732	504	32.3	3,944	5.7
폴리에스터방적사	2	1,541	66	1,507	71	7.6	1,670	10.8
아크릴방적사	-	1,932	-	1,950	-	0.0	2,106	8.0
기타인조섬유방적사	-	161	315	275	433	37.5	168	-38.9

※ 자료 : 한국무역협회「무역통계」

Source : Korea International Trade Association「Trade Statistics」

○ 안양시

(단위 : 천불)

품목	2017년		2018년		2019년			
	수출액	수입액	수출액	수입액	수출액	증감률 (%)	수입액	증감률 (%)
직물	31,872	17,846	29,299	21,947	28,068	-4.2	21,553	-1.8
견직물	799	2,686	645	2,991	579	-10.2	2,828	-5.4
순견직물	700	2,658	558	2,989	570	2.2	2,784	-6.9
혼방견직물	99	28	88	2	10	-88.6	44	2,100.0
견노일직물	-	-	-	-	-	0.0	-	0.0
모직물	265	1,095	270	1,110	-	-100.0	965	-13.1
순모직물	216	250	251	29	-	-100.0	40	37.9
방모직물	49	845	19	1,081	-	-100.0	925	-14.4
기타모직물	-	-	-	-	-	0.0	-	0.0
면직물	749	102	609	44	260	-57.3	169	284.1
순면직물	98	85	153	26	45	-70.6	141	442.3
혼방면직물	650	17	456	19	216	-52.6	28	47.4
인조장섬유직물	8,480	940	9,416	916	9,660	2.6	928	1.3
나일론직물	1,532	174	1,787	71	1,551	-13.2	87	22.5
폴리에스터직물	6,483	244	6,744	398	8,019	18.9	342	-14.1
기타합섬직물	457	490	732	435	87	-88.1	486	11.7
재생직물	9	32	153	13	3	-98.0	13	0.0
인조단섬유직물	1,798	168	1,410	180	1,506	6.8	291	61.7
폴리에스터단섬유직물	1,786	107	1,403	116	1,248	-11.0	270	132.8
기타합섬단섬유직물	1	5	-	3	1	0.0	3	0.0
재생단섬유직물	12	56	6	60	257	4,183.3	19	-68.3
편직물	11,682	425	10,570	540	9,338	-11.7	596	10.4
기타직물	8,099	12,430	6,379	16,165	6,724	5.4	15,776	-2.4
마직물	7	502	77	468	2	-97.4	443	-5.3
타이어코드	-	-	-	1	-	0.0	-	-100.0
자수포	-	35	-	40	3	0.0	-	-100.0
파이셔어닐직물	22	6	11	2	6	-45.5	7	250.0
부직포	2,574	4,299	854	4,329	315	-63.1	5,284	22.1
기타의직물	5,497	7,589	5,437	11,325	6,398	17.7	10,042	-11.3
섬유제품	33,455	210,741	34,829	264,656	24,587	-29.4	232,369	-12.2
의류	25,109	198,206	23,332	249,861	16,997	-27.2	220,148	-11.9
편직제의류	15,422	18,171	12,739	15,327	8,431	-33.8	14,225	-7.2
직물제의류	8,358	174,829	8,770	228,418	6,710	-23.5	199,932	-12.5
혁의류 및 기타	7	1,561	6	2,510	73	1,116.7	2,233	-11.0
기타섬유제품	8,346	12,535	11,497	14,796	7,589	-34.0	12,221	-17.4

※ 자료 : 한국무역협회「무역통계」

Source : Korea International Trade Association「Trade Statistics」

○ 화성시

(단위 : 천불)

품목	2017년		2018년		2019년			
	수출액	수입액	수출액	수입액	수출액	증감률 (%)	수입액	증감률 (%)
섬유류	**138,009**	**89,622**	**154,409**	**108,340**	**136,292**	**-11.7**	**94,161**	**-13.1**
섬유원료	25,219	5,156	36,581	4,746	30,734	-16.0	5,506	16.0
인조섬유	25,219	2,565	36,581	1,472	30,734	-16.0	2,518	71.0
폴리에스텔섬유	20,623	449	30,920	320	28,550	-7.7	407	27.2
아크릴섬유	-	93	3	221	5	88.5	9	-96.0
나일론섬유	2	118	-	177	-	0.0	124	-29.8
기타합성섬유	4,594	1,906	5,658	753	2,180	-61.5	1,977	162.4
재생섬유	-	2,591	-	3,274	-	-100.0	2,988	-8.7
비스코스섬유	-	49	-	-	-	0.0	-	0.0
아세테이트섬유	-	2,542	-	3,274	-	0.0	2,988	-8.7
기타재생섬유	-	1	-	-	-	-100.0	-	0.0
섬유사	1,828	14,018	1,259	15,694	465	-63.1	16,356	4.2
천연섬유사	4	479	-	350	21	0.0	307	-12.3
견사	-	-	-	-	-	0.0	-	-100.0
모사	-	29	-	18	-	0.0	24	37.9
면사	-	95	-	174	-	0.0	34	-80.4
마사 및 기타	4	355	-	159	21	0.0	248	56.5
인조섬유장섬유사	1,795	13,399	1,259	15,245	444	-64.7	15,949	4.6
나일론사	118	312	15	306	-	-100.0	465	52.0
폴리에스터사	62	276	12	253	42	239.8	1,355	434.9
비스코스사	-	-	-	-	-	0.0	-	0.0
아세테이트사	-	921	-	1,315	-	0.0	1,447	10.0
기타인조섬유장섬유사	1,615	11,890	1,231	13,370	402	-67.4	12,681	-5.2
인조섬유방적사	29	139	-	100	-	-100.0	100	0.3
폴리에스터방적사	-	-	-	-	-	0.0	-	0.0
아크릴방적사	-	37	-	6	-	-100.0	-	-98.8
기타인조섬유방적사	29	102	-	94	-	0.0	100	6.6

※ 자료 : 한국무역협회「무역통계」

Source : Korea International Trade Association「Trade Statistics」

○ 화성시

(단위 : 천불)

품목	2017년		2018년		2019년			
	수출액	수입액	수출액	수입액	수출액	증감률 (%)	수입액	증감률 (%)
직물	49,431	27,862	51,255	40,991	37,946	-26.0	28,281	-31.0
견직물	-	-	7	14	62	795.2	-	-99.9
순견직물	-	-	7	14	61	788.3	-	-100.0
혼방견직물	-	-	-	-	-	0.0	-	-82.7
견노일직물	-	-	-	-	-	0.0	-	0.0
모직물	2	-	-	-	-	0.0	464	0.0
순모직물	-	-	-	-	-	0.0	50	0.0
방모직물	2	-	-	-	-	0.0	414	0.0
기타모직물	-	-	-	-	-	0.0	-	0.0
면직물	52	3,201	29	2,888	129	350.7	3,297	14.2
순면직물	31	3,188	5	2,872	129	2,643.0	3,215	11.9
혼방면직물	21	13	24	16	-	-99.8	82	420.1
인조장섬유직물	2,536	385	1,218	615	90	-92.6	834	35.7
나일론직물	196	55	16	38	6	-63.7	63	66.0
폴리에스터직물	2,303	150	1,202	381	64	-94.7	386	1.3
기타합섬직물	2	179	-	196	21	0.0	384	95.5
재생직물	35	-	-	-	-	0.0	2	0.0
인조단섬유직물	237	78	115	325	92	-19.8	213	-34.6
폴리에스터단섬유직물	237	75	115	324	92	-19.8	212	-34.4
기타합섬단섬유직물	-	-	-	1	-	0.0	-	-70.2
재생단섬유직물	-	4	-	-	-	0.0	-	0.0
편직물	2,572	212	3,531	487	1,788	-49.4	620	27.4
기타직물	44,032	23,985	46,356	36,663	35,785	-22.8	22,853	-37.7
마직물	18	1,107	-	1,226	-	0.0	1,603	30.8
타이어코드	26	-	-	-	-	0.0	-	0.0
자수포	2	57	-	1	-	0.0	-	-86.5
파이셔어닐직물	21	72	-	9	6	0.0	-	-100.0
부직포	12,358	12,503	14,732	25,360	8,608	-41.6	11,860	-53.2
기타의직물	31,607	10,245	31,624	10,068	27,171	-14.1	9,390	-6.7
섬유제품	61,531	42,586	65,314	46,908	67,148	2.8	44,018	-6.2
의류	420	15,737	562	15,154	703	24.9	14,020	-7.5
편직제의류	171	4,823	240	3,922	313	30.4	4,815	22.8
직물제의류	51	6,537	79	6,633	155	97.8	4,591	-30.8
혁의류 및 기타	52	1,524	98	1,239	63	-36.4	1,120	-9.7
기타섬유제품	61,111	26,849	64,751	31,755	66,445	2.6	29,999	-5.5

※ 자료 : 한국무역협회「무역통계」

Source : Korea International Trade Association「Trade Statistics」

○ 평택시

(단위 : 천불)

품목	2017년		2018년		2019년			
	수출액	수입액	수출액	수입액	수출액	증감률 (%)	수입액	증감률 (%)
섬유류	**46,344**	**62,815**	**44,974**	**68,831**	**45,749**	**1.7**	**63,542**	**-7.7**
섬유원료	1,509	2,089	2,201	1,813	1,781	-19.1	1,381	-23.8
인조섬유	1,507	450	2,201	521	1,781	-19.1	356	-31.7
폴리에스텔섬유	1,099	220	1,861	256	1,478	-20.6	168	-34.4
아크릴섬유	-	21	-	3	-	0.0	1	-66.7
나일론섬유	11	202	-	262	-	0.0	180	-31.3
기타합성섬유	397	7	340	-	303	-10.9	6	0.0
재생섬유	2	1,639	-	1,292	-	0.0	1,025	-20.7
비스코스섬유	-	1,558	-	1,292	-	0.0	1,025	-20.7
아세테이트섬유	-	-	-	-	-	0.0	-	0.0
기타재생섬유	2	81	-	-	-	0.0	-	0.0
섬유사	2,395	15,715	2,773	15,353	3,261	17.6	12,091	-21.2
천연섬유사	5	38	8	73	1	-87.5	44	-39.7
견사	-	-	-	-	-	0.0	-	0.0
모사	-	-	2	6	-	-100.0	8	33.3
면사	5	1	1	1	1	0.0	1	0.0
마사 및 기타	-	37	6	67	-	-100.0	36	-46.3
인조섬유장섬유사	2,390	15,677	2,765	15,278	3,240	17.2	12,015	-21.4
나일론사	473	13,394	835	13,180	627	-24.9	9,961	-24.4
폴리에스터사	-	-	-	1	-	0.0	-	-100.0
비스코스사	-	-	-	-	-	0.0	-	0.0
아세테이트사	-	-	-	-	-	0.0	-	0.0
기타인조섬유장섬유사	1,918	2,283	1,930	2,097	2,612	35.3	2,054	-2.1
인조섬유방적사	-	-	-	2	20	0.0	32	1,500.0
폴리에스터방적사	-	-	-	-	-	0.0	-	0.0
아크릴방적사	-	-	-	-	20	0.0	30	0.0
기타인조섬유방적사	-	-	-	2	-	0.0	2	0.0

※ 자료 : 한국무역협회「무역통계」

Source : Korea International Trade Association「Trade Statistics」

○ 평택시

(단위 : 천불)

품목	2017년		2018년		2019년			
	수출액	수입액	수출액	수입액	수출액	증감률 (%)	수입액	증감률 (%)
직물	21,063	19,815	17,365	22,066	16,186	-6.8	19,890	-9.9
견직물	-	-	-	12	-	0.0	-	-100.0
순견직물	-	-	-	12	-	0.0	-	-100.0
혼방견직물	-	-	-	-	-	0.0	-	0.0
견노일직물	-	-	-	-	-	0.0	-	0.0
모직물	-	26	-	19	-	0.0	6	-68.4
순모직물	-	3	-	-	-	0.0	-	0.0
방모직물	-	-	-	-	-	0.0	-	0.0
기타모직물	-	23	-	19	-	0.0	6	-68.4
면직물	38	262	98	346	281	186.7	279	-19.4
순면직물	-	262	33	344	81	145.5	266	-22.7
혼방면직물	38	-	66	2	200	203.0	13	550.0
인조장섬유직물	1,322	1,116	636	783	458	-28.0	677	-13.5
나일론직물	-	18	5	10	14	180.0	9	-10.0
폴리에스터직물	1,314	973	620	600	444	-28.4	387	-35.5
기타합섬직물	8	124	11	172	-	-100.0	281	63.4
재생직물	-	-	-	-	-	0.0	-	0.0
인조단섬유직물	259	228	317	731	130	-59.0	621	-15.0
폴리에스터단섬유직물	259	228	317	731	130	-59.0	612	-16.3
기타합섬단섬유직물	-	-	-	-	-	0.0	9	0.0
재생단섬유직물	-	-	-	-	-	0.0	-	0.0
편직물	817	1,017	212	763	84	-60.4	773	1.3
기타직물	18,627	17,167	16,101	19,413	15,233	-5.4	17,534	-9.7
마직물	-	52	2	10	-	-100.0	34	240.0
타이어코드	-	-	-	-	-	0.0	-	0.0
자수포	-	-	-	-	-	0.0	-	0.0
파이셔어닐직물	-	-	-	10	-	0.0	46	360.0
부직포	13,515	14,225	10,873	16,819	9,815	-9.7	14,136	-16.0
기타의직물	5,112	2,889	5,227	2,575	5,419	3.7	3,319	28.9
섬유제품	21,377	25,197	22,635	29,599	24,521	8.3	30,180	2.0
의류	2,114	8,403	1,520	8,122	3,335	119.4	7,244	-10.8
편직제의류	114	586	36	569	116	222.2	768	35.0
직물제의류	439	4,040	243	4,050	2,093	761.3	3,391	-16.3
혁의류 및 기타	74	2,331	3	1,857	53	1,666.7	1,832	-1.3
기타섬유제품	19,263	16,794	21,116	21,477	21,186	0.3	22,936	6.8

※ 자료 : 한국무역협회「무역통계」

Source : Korea International Trade Association「Trade Statistics」

○ 시흥시

(단위 : 천불)

품목	2017년		2018년		2019년			
	수출액	수입액	수출액	수입액	수출액	증감률 (%)	수입액	증감률 (%)
섬유류	**131,938**	**103,295**	**133,067**	**99,751**	**116,992**	**-12.1**	**88,952**	**-10.8**
섬유원료	186	14,463	117	11,064	242	106.7	8,644	-21.9
인조섬유	186	2,387	117	1,147	242	106.7	1,095	-4.6
폴리에스텔섬유	186	2,242	117	965	15	-87.5	769	-20.3
아크릴섬유	-	-	-	5	-	0.0	12	113.3
나일론섬유	-	-	-	113	225	0.0	214	89.9
기타합성섬유	-	144	-	64	3	0.0	100	56.5
재생섬유	-	12,076	-	9,917	-	0.0	7,550	-23.9
비스코스섬유	-	10,544	-	9,026	-	0.0	6,667	-26.1
아세테이트섬유	-	81	-	124	-	0.0	21	-83.3
기타재생섬유	-	1,451	-	766	-	0.0	862	12.4
섬유사	696	41,736	892	41,240	437	-51.1	34,441	-16.5
천연섬유사	202	16,060	301	18,691	242	-19.6	19,615	4.9
견사	-	-	-	58	-	0.0	53	-8.9
모사	-	3	-	45	-	0.0	-	-99.6
면사	201	16,057	301	17,983	229	-23.9	19,366	7.7
마사 및 기타	1	-	-	605	13	0.0	196	-67.6
인조섬유장섬유사	372	10,335	359	9,867	169	-53.0	7,937	-19.6
나일론사	57	1,549	60	1,350	56	-7.1	858	-36.5
폴리에스터사	274	2,364	110	3,196	79	-28.4	3,500	9.5
비스코스사	-	-	-	-	-	0.0	-	0.0
아세테이트사	-	-	-	-	-	0.0	-	0.0
기타인조섬유장섬유사	40	6,422	189	5,321	34	-82.0	3,580	-32.7
인조섬유방적사	122	15,340	232	12,682	26	-88.7	6,889	-45.7
폴리에스터방적사	40	7,970	17	7,126	16	-5.4	4,897	-31.3
아크릴방적사	1	122	-	101	-	0.0	52	-49.1
기타인조섬유방적사	82	7,249	215	5,455	10	-95.3	1,941	-64.4

※ 자료 : 한국무역협회「무역통계」

Source : Korea International Trade Association「Trade Statistics」

○ 시흥시

(단위 : 천불)

품목	2017년		2018년		2019년			
	수출액	수입액	수출액	수입액	수출액	증감률 (%)	수입액	증감률 (%)
직물	105,190	11,972	99,784	16,183	85,238	-14.6	10,726	-33.7
견직물	1,598	754	1,974	1,103	1,680	-14.9	909	-17.6
순견직물	1,597	754	1,974	1,103	1,680	-14.9	909	-17.6
혼방견직물	1	-	-	-	-	0.0	-	0.0
견노일직물	-	-	-	-	-	0.0	-	0.0
모직물	634	-	529	-	492	-7.1	10	22,045.7
순모직물	634	-	518	-	492	-5.0	-	0.0
방모직물	-	-	12	-	-	-100.0	10	0.0
기타모직물	-	-	-	-	-	0.0	-	-100.0
면직물	2,419	1,486	2,432	215	1,592	-34.6	300	39.4
순면직물	1,476	1,473	1,204	200	1,339	11.2	298	49.1
혼방면직물	943	13	1,229	15	253	-79.4	2	-87.6
인조장섬유직물	2,479	52	2,894	103	1,043	-63.9	22	-78.5
나일론직물	352	25	372	23	49	-86.9	4	-81.2
폴리에스터직물	2,029	15	2,446	77	944	-61.4	8	-90.0
기타합섬직물	42	4	19	3	5	-75.7	2	-25.8
재생직물	57	9	57	-	46	-19.7	8	0.0
인조단섬유직물	2,763	198	6,916	343	7,038	1.8	222	-35.4
폴리에스터단섬유직물	2,310	105	6,270	151	6,234	-0.6	87	-42.3
기타합섬단섬유직물	-	91	-	191	-	0.0	129	-32.3
재생단섬유직물	453	2	646	1	804	24.4	5	389.6
편직물	54,382	380	53,329	765	49,538	-7.1	578	-24.4
기타직물	40,915	9,101	31,709	13,654	23,855	-24.8	8,686	-36.4
마직물	-	2,459	-	6,436	-	0.0	947	-85.3
타이어코드	-	-	-	-	-	0.0	-	-100.0
자수포	20	30	-	41	-	0.0	10	-74.5
파이셔어닐직물	-	-	-	30	-	0.0	13	-55.7
부직포	12,797	1,298	12,611	2,486	6,983	-44.6	2,647	6.5
기타의직물	28,097	5,313	19,098	4,661	16,872	-11.7	5,068	8.7
섬유제품	25,866	35,125	32,273	31,263	31,075	-3.7	35,139	12.4
의류	21,367	18,909	26,046	15,134	25,777	-1.0	21,503	42.1
편직제의류	17,932	3,189	21,097	3,263	21,363	1.3	6,159	88.8
직물제의류	2,766	11,720	3,801	7,143	3,718	-2.2	10,466	46.5
혁의류 및 기타	48	888	107	893	108	0.8	559	-37.4
기타섬유제품	4,499	16,216	6,228	16,129	5,299	-14.9	13,637	-15.5

※ 자료 : 한국무역협회「무역통계」

Source : Korea International Trade Association「Trade Statistics」

○ 광명시

(단위 : 천불)

품목	2017년		2018년		2019년			
	수출액	수입액	수출액	수입액	수출액	증감률 (%)	수입액	증감률 (%)
섬유류	**31,696**	**152,859**	**35,797**	**182,781**	**20,547**	**-42.6**	**162,316**	**-11.2**
섬유원료	-	27	25	19	-	-100.0	61	223.0
인조섬유	-	5	25	-	-	-100.0	-	0.0
폴리에스텔섬유	-	-	-	-	-	0.0	-	0.0
아크릴섬유	-	-	25	-	-	-100.0	-	0.0
나일론섬유	-	-	-	-	-	0.0	-	0.0
기타합성섬유	-	5	-	-	-	0.0	-	0.0
재생섬유	-	22	-	19	-	0.0	61	223.0
비스코스섬유	-	-	-	-	-	0.0	52	0.0
아세테이트섬유	-	-	-	-	-	0.0	-	0.0
기타재생섬유	-	22	-	19	-	0.0	9	-52.7
섬유사	58	6,884	213	8,068	58	-72.6	5,209	-35.4
천연섬유사	4	6,407	3	7,722	58	1,562.3	4,799	-37.8
견사	-	-	-	2	-	0.0	-	-100.0
모사	3	5	3	1	-	-100.0	11	1,197.6
면사	-	132	-	156	-	0.0	19	-87.8
마사 및 기타	1	6,270	-	7,564	58	0.0	4,769	-36.9
인조섬유장섬유사	1	321	132	165	-	-99.9	282	70.8
나일론사	1	35	-	34	-	0.0	14	-58.4
폴리에스터사	-	29	-	1	-	0.0	1	38.8
비스코스사	-	-	-	1	-	0.0	-	-100.0
아세테이트사	-	-	-	-	-	0.0	-	0.0
기타인조섬유장섬유사	-	257	132	129	-	-99.9	266	106.1
인조섬유방적사	53	156	78	181	1	-99.3	128	-29.0
폴리에스터방적사	53	64	78	2	1	-99.3	2	-5.5
아크릴방적사	-	-	-	-	-	0.0	-	0.0
기타인조섬유방적사	-	92	-	179	-	0.0	126	-29.2

※ 자료 : 한국무역협회「무역통계」

Source : Korea International Trade Association「Trade Statistics」

○ 광명시

(단위 : 천불)

품목	2017년		2018년		2019년			
	수출액	수입액	수출액	수입액	수출액	증감률 (%)	수입액	증감률 (%)
직물	16,213	10,082	17,751	16,122	13,042	-26.5	10,240	-36.5
견직물	13	-	-	-	-	0.0	-	0.0
순견직물	-	-	-	-	-	0.0	-	0.0
혼방견직물	13	-	-	-	-	0.0	-	0.0
견노일직물	-	-	-	-	-	0.0	-	0.0
모직물	25	-	15	-	-	-99.7	6	0.0
순모직물	24	-	15	-	-	-99.7	-	0.0
방모직물	1	-	-	-	-	0.0	6	0.0
기타모직물	-	-	-	-	-	0.0	-	0.0
면직물	587	1,209	661	1,803	202	-69.5	194	-89.2
순면직물	188	1,119	372	1,397	136	-63.4	188	-86.5
혼방면직물	399	90	289	406	66	-77.3	6	-98.6
인조장섬유직물	2,149	665	1,841	308	2,342	27.2	136	-55.8
나일론직물	270	507	501	189	314	-37.4	68	-63.8
폴리에스터직물	1,154	108	678	101	430	-36.6	8	-91.8
기타합섬직물	162	39	56	18	-	-100.0	58	218.7
재생직물	563	10	606	-	1,599	163.7	1	0.0
인조단섬유직물	3,421	2,621	4,344	1,894	4,341	-0.1	67	-96.5
폴리에스터단섬유직물	1,563	2,602	2,439	1,890	1,806	-25.9	66	-96.5
기타합섬단섬유직물	-	-	-	1	-	0.0	-	-100.0
재생단섬유직물	1,859	19	1,905	3	2,535	33.1	1	-73.8
편직물	8,755	434	9,716	540	4,641	-52.2	373	-30.9
기타직물	1,264	5,154	1,174	11,577	1,516	29.1	9,463	-18.3
마직물	235	39	438	25	525	20.0	15	-42.0
타이어코드	-	-	-	-	-	0.0	-	0.0
자수포	-	28	-	-	-	0.0	1	1,982.8
파이셔어닐직물	-	-	-	-	-	0.0	-	0.0
부직포	17	4,256	19	10,943	30	59.6	8,672	-20.8
기타의직물	1,012	831	718	609	960	33.8	775	27.3
섬유제품	15,424	135,866	17,807	158,573	7,446	-58.2	146,806	-7.4
의류	11,537	71,566	12,695	89,837	4,667	-63.2	80,335	-10.6
편직제의류	1,997	33,806	4,071	47,396	1,197	-70.6	41,807	-11.8
직물제의류	8,106	29,931	8,312	32,570	3,144	-62.2	28,269	-13.2
혁의류 및 기타	19	4,028	4	4,516	13	250.2	4,515	0.0
기타섬유제품	3,887	64,300	5,112	68,736	2,778	-45.6	66,471	-3.3

※ 자료 : 한국무역협회「무역통계」

Source : Korea International Trade Association「Trade Statistics」

○ 군포시

(단위 : 천불)

품목	2017년		2018년		2019년			
	수출액	수입액	수출액	수입액	수출액	증감률 (%)	수입액	증감률 (%)
섬유류	**10,882**	**39,466**	**10,371**	**43,359**	**19,329**	**86.4**	**46,260**	**6.7**
섬유원료	-	7	34	43	145	328.0	-	-99.8
인조섬유	-	7	34	43	145	328.0	-	-99.8
폴리에스텔섬유	-	-	34	1	145	328.0	-	-100.0
아크릴섬유	-	5	-	-	-	0.0	-	0.0
나일론섬유	-	-	-	42	-	0.0	-	-100.0
기타합성섬유	-	1	-	-	-	0.0	-	-48.6
재생섬유	-	-	-	-	-	0.0	-	0.0
비스코스섬유	-	-	-	-	-	0.0	-	0.0
아세테이트섬유	-	-	-	-	-	0.0	-	0.0
기타재생섬유	-	-	-	-	-	0.0	-	0.0
섬유사	240	1,605	349	2,464	55	-84.1	2,214	-10.2
천연섬유사	59	1,053	203	1,317	23	-88.5	994	-24.6
견사	-	-	-	-	-	0.0	-	0.0
모사	4	1	-	-	-	0.0	-	-100.0
면사	7	1,033	-	1,261	-	0.0	979	-22.3
마사 및 기타	48	20	203	56	23	-88.5	14	-74.7
인조섬유장섬유사	181	369	145	599	32	-78.1	957	59.7
나일론사	53	25	7	33	8	20.5	43	30.6
폴리에스터사	80	290	-	265	-	0.0	103	-61.3
비스코스사	-	-	1	-	-	-100.0	-	0.0
아세테이트사	-	-	-	-	-	0.0	-	0.0
기타인조섬유장섬유사	48	54	138	301	24	-82.7	812	169.5
인조섬유방적사	-	183	-	548	-	0.0	263	-52.0
폴리에스터방적사	-	178	-	524	-	0.0	238	-54.5
아크릴방적사	-	-	-	6	-	0.0	19	207.4
기타인조섬유방적사	-	4	-	18	-	0.0	6	-67.1

※ 자료 : 한국무역협회「무역통계」

Source : Korea International Trade Association「Trade Statistics」

○ 군포시

(단위 : 천불)

품목	2017년		2018년		2019년			
	수출액	수입액	수출액	수입액	수출액	증감률 (%)	수입액	증감률 (%)
직물	5,759	17,776	3,948	20,028	9,983	152.9	19,667	-1.8
견직물	2,480	835	934	476	941	0.7	210	-55.8
순견직물	2,108	669	933	476	930	-0.4	207	-56.4
혼방견직물	372	166	1	-	11	1,351.8	3	731.8
견노일직물	-	-	-	-	-	0.0	-	0.0
모직물	64	2	-	10	-	-100.0	16	64.4
순모직물	64	1	-	3	-	-100.0	16	495.6
방모직물	-	1	-	7	-	0.0	-	-96.6
기타모직물	-	-	-	-	-	0.0	-	0.0
면직물	177	16	125	36	49	-60.8	8	-76.5
순면직물	165	6	54	3	19	-65.2	3	-10.7
혼방면직물	12	9	71	33	30	-57.5	5	-83.6
인조장섬유직물	579	209	1,332	227	1,333	0.1	158	-30.6
나일론직물	-	5	3	-	18	626.7	-	-100.0
폴리에스터직물	514	49	1,218	2	980	-19.6	2	16.3
기타합섬직물	24	-	17	-	-	-99.7	7	0.0
재생직물	41	155	94	225	335	256.1	148	-34.3
인조단섬유직물	201	6	90	4	155	71.4	55	1,133.8
폴리에스터단섬유직물	189	6	83	4	146	74.8	54	1,130.0
기타합섬단섬유직물	-	-	5	-	-	-100.0	-	0.0
재생단섬유직물	12	-	2	-	9	313.3	-	0.0
편직물	160	6	154	178	83	-46.0	32	-82.2
기타직물	2,096	16,702	1,312	19,096	7,422	465.6	19,188	0.5
마직물	103	579	14	478	7	-46.7	175	-63.4
타이어코드	-	-	-	-	-	0.0	-	0.0
자수포	99	1	15	2	-	-100.0	-	-96.9
파이셔어닐직물	4	16	46	20	21	-55.4	-	-100.0
부직포	729	15,785	456	18,028	219	-52.1	18,446	2.3
기타의직물	1,161	321	781	567	7,176	818.9	567	0.0
섬유제품	4,883	20,078	6,040	20,824	9,145	51.4	24,379	17.1
의류	1,213	11,053	1,902	11,358	3,348	76.1	13,649	20.2
편직제의류	97	803	222	909	165	-25.7	2,253	148.0
직물제의류	911	9,731	1,508	9,875	3,025	100.6	11,014	11.5
혁의류 및 기타	2	123	4	70	-	-100.0	127	83.2
기타섬유제품	3,670	9,026	4,139	9,466	5,798	40.1	10,730	13.4

※ 자료 : 한국무역협회「무역통계」

Source : Korea International Trade Association「Trade Statistics」

○ 광주시

(단위 : 천불)

품목	2017년		2018년		2019년			
	수출액	수입액	수출액	수입액	수출액	증감률 (%)	수입액	증감률 (%)
섬유류	**97,072**	**93,519**	**94,772**	**110,506**	**90,063**	**-5.0**	**115,647**	**4.7**
섬유원료	1,305	243	975	202	109	-88.8	119	-41.4
인조섬유	1,305	196	975	151	109	-88.8	99	-34.3
폴리에스텔섬유	1,305	196	975	149	106	-89.1	97	-34.7
아크릴섬유	-	-	-	-	3	0.0	1	0.0
나일론섬유	-	-	-	2	-	0.0	1	-62.4
기타합성섬유	-	-	-	-	-	0.0	-	0.0
재생섬유	-	46	-	52	-	0.0	20	-62.2
비스코스섬유	-	10	-	-	-	0.0	2	0.0
아세테이트섬유	-	-	-	-	-	0.0	-	0.0
기타재생섬유	-	36	-	52	-	0.0	17	-66.9
섬유사	4,949	9,220	6,261	9,970	3,927	-37.3	10,917	9.5
천연섬유사	572	1,104	426	1,125	577	35.5	1,142	1.5
견사	-	-	-	-	-	0.0	-	-100.0
모사	116	16	52	2	35	-33.8	10	519.1
면사	28	658	13	661	51	281.2	699	5.7
마사 및 기타	428	430	360	462	492	36.4	434	-6.1
인조섬유장섬유사	4,370	8,015	5,830	8,730	3,347	-42.6	9,671	10.8
나일론사	804	329	920	409	98	-89.4	549	34.2
폴리에스터사	785	7,644	1,195	8,297	1,055	-11.7	9,099	9.7
비스코스사	-	-	-	-	-	0.0	3	0.0
아세테이트사	-	-	-	-	-	0.0	-	0.0
기타인조섬유장섬유사	2,781	42	3,716	24	2,194	-40.9	21	-12.3
인조섬유방적사	7	101	4	115	3	-21.0	103	-10.4
폴리에스터방적사	7	70	4	52	3	-24.3	102	96.0
아크릴방적사	-	27	-	62	-	0.0	-	-99.6
기타인조섬유방적사	-	4	-	1	-	0.0	1	-49.7

※ 자료 : 한국무역협회「무역통계」

Source : Korea International Trade Association「Trade Statistics」

○ 광주시

(단위 : 천불)

품목	2017년		2018년		2019년			
	수출액	수입액	수출액	수입액	수출액	증감률 (%)	수입액	증감률 (%)
직물	53,154	21,561	52,014	25,569	52,231	0.4	26,784	4.8
견직물	-	-	-	9	2	0.0	1	-86.2
순견직물	-	-	-	1	2	0.0	1	51.3
혼방견직물	-	-	-	8	-	0.0	-	-99.7
견노일직물	-	-	-	-	-	0.0	-	0.0
모직물	6	-	-	39	-	0.0	52	32.7
순모직물	6	-	-	12	-	0.0	52	329.4
방모직물	-	-	-	27	-	0.0	-	-100.0
기타모직물	-	-	-	-	-	0.0	-	0.0
면직물	274	657	223	560	86	-61.5	1,350	141.1
순면직물	238	541	169	443	72	-57.7	1,145	158.6
혼방면직물	35	116	54	117	14	-73.3	206	75.2
인조장섬유직물	19,132	3,396	15,969	3,821	18,428	15.4	3,819	0.0
나일론직물	1,156	14	1,155	49	1,634	41.5	27	-45.2
폴리에스터직물	17,789	3,222	14,521	3,569	16,538	13.9	3,338	-6.5
기타합섬직물	186	108	293	20	239	-18.5	62	202.9
재생직물	-	51	-	182	17	0.0	392	115.1
인조단섬유직물	1,263	376	988	718	383	-61.3	982	36.7
폴리에스터단섬유직물	1,263	351	988	704	383	-61.3	940	33.5
기타합섬단섬유직물	-	8	-	12	-	0.0	35	194.1
재생단섬유직물	-	17	-	3	-	0.0	7	171.6
편직물	15,963	1,222	15,946	1,325	16,798	5.3	1,457	10.0
기타직물	16,516	15,910	18,888	19,097	16,535	-12.5	19,122	0.1
마직물	19	1,166	78	1,302	3	-95.6	688	-47.1
타이어코드	-	-	-	-	-	0.0	-	-100.0
자수포	20	42	63	20	49	-22.6	14	-29.7
파이셔어닐직물	10	601	15	490	20	33.8	799	63.0
부직포	856	9,963	826	10,013	2,105	154.7	8,524	-14.9
기타의직물	15,611	4,138	17,906	7,272	14,358	-19.8	9,097	25.1
섬유제품	37,664	62,495	35,523	74,765	33,796	-4.9	77,828	4.1
의류	12,271	29,159	11,774	37,806	9,711	-17.5	38,669	2.3
편직제의류	474	9,768	566	11,831	666	17.6	11,457	-3.2
직물제의류	514	6,976	619	8,805	636	2.7	11,784	33.8
혁의류 및 기타	-	7,827	1	10,745	3	184.0	7,365	-31.5
기타섬유제품	25,393	33,336	23,749	36,959	24,085	1.4	39,159	6.0

※ 자료 : 한국무역협회「무역통계」

Source : Korea International Trade Association「Trade Statistics」

○ 김포시

(단위 : 천불)

품목	2017년		2018년		2019년			
	수출액	수입액	수출액	수입액	수출액	증감률 (%)	수입액	증감률 (%)
섬유류	**227,629**	**132,506**	**276,191**	**96,622**	**264,409**	**-4.3**	**94,279**	**-2.4**
섬유원료	16,403	629	20,806	300	26,290	26.4	719	140.2
인조섬유	16,403	629	20,806	300	26,290	26.4	719	140.0
폴리에스텔섬유	7,759	337	8,349	2	10,598	26.9	449	21,261.2
아크릴섬유	-	169	5	-	-	-100.0	-	-30.5
나일론섬유	-	-	-	-	-	0.0	2	0.0
기타합성섬유	8,643	122	12,452	297	15,691	26.0	267	-10.0
재생섬유	-	-	-	-	-	0.0	-	0.0
비스코스섬유	-	-	-	-	-	0.0	-	0.0
아세테이트섬유	-	-	-	-	-	0.0	-	0.0
기타재생섬유	-	-	-	-	-	0.0	-	0.0
섬유사	13,438	37,330	10,518	6,807	12,102	15.1	3,270	-52.0
천연섬유사	5,924	4,227	2,744	4,858	4,372	59.4	935	-80.7
견사	-	-	1	2	-	-100.0	56	2,642.2
모사	128	16	229	226	26	-88.8	243	7.4
면사	2,006	1,105	285	947	371	30.2	568	-40.0
마사 및 기타	3,791	3,106	2,229	3,682	3,975	78.4	68	-98.2
인조섬유장섬유사	5,517	4,652	5,517	1,250	6,492	17.7	2,023	61.9
나일론사	1,881	130	1,790	2	1,689	-5.6	194	10,995.1
폴리에스터사	792	698	383	257	623	62.7	865	235.8
비스코스사	13	956	1	676	1	68.2	611	-9.7
아세테이트사	-	-	-	-	-	0.0	-	0.0
기타인조섬유장섬유사	2,832	2,868	3,344	314	4,179	25.0	354	12.6
인조섬유방적사	1,996	28,450	2,257	700	1,239	-45.1	312	-55.5
폴리에스터방적사	1,808	189	2,107	96	1,206	-42.8	232	141.4
아크릴방적사	2	27,811	-	399	3	0.0	43	-89.2
기타인조섬유방적사	186	450	150	205	30	-79.9	37	-81.9

※ 자료 : 한국무역협회「무역통계」

Source : Korea International Trade Association「Trade Statistics」

○ 김포시

(단위 : 천불)

품목	2017년		2018년		2019년			
	수출액	수입액	수출액	수입액	수출액	증감률 (%)	수입액	증감률 (%)
직물	97,254	22,428	109,967	22,610	96,841	-11.9	23,460	3.8
견직물	99	-	57	-	1	-98.5	-	111.1
순견직물	93	-	57	-	-	-100.0	-	-100.0
혼방견직물	5	-	-	-	1	0.0	-	0.0
견노일직물	-	-	-	-	-	0.0	-	0.0
모직물	1,466	91	474	23	828	74.5	83	263.4
순모직물	1,106	88	347	19	411	18.3	73	278.7
방모직물	360	3	127	3	417	228.0	10	177.3
기타모직물	-	-	-	-	-	0.0	-	0.0
면직물	2,473	5,228	3,565	5,448	4,703	31.9	4,638	-14.9
순면직물	713	5,160	1,233	5,439	984	-20.2	4,463	-17.9
혼방면직물	1,760	68	2,333	9	3,720	59.4	174	1,831.3
인조장섬유직물	43,416	522	53,656	230	54,408	1.4	163	-29.3
나일론직물	10,766	12	8,674	7	4,066	-53.1	11	49.0
폴리에스터직물	29,651	122	39,979	50	35,851	-10.3	100	99.3
기타합섬직물	2,341	363	4,105	169	13,894	238.5	8	-95.4
재생직물	658	24	898	4	597	-33.5	44	1,082.7
인조단섬유직물	2,937	390	1,847	316	2,101	13.7	173	-45.2
폴리에스터단섬유직물	2,838	352	1,754	264	1,667	-5.0	169	-36.1
기타합섬단섬유직물	6	-	4	-	36	711.2	-	0.0
재생단섬유직물	93	38	89	52	398	349.9	4	-92.4
편직물	25,640	259	31,342	206	18,709	-40.3	567	174.7
기타직물	21,224	15,939	19,025	16,387	16,091	-15.4	17,836	8.8
마직물	192	14	842	22	451	-46.4	188	772.6
타이어코드	1,004	14	1,125	35	624	-44.5	-	-98.9
자수포	86	4	11	1	6	-44.0	6	500.9
파이셔어닐직물	13	1	9	7	120	1,193.1	19	188.0
부직포	4,111	14,753	4,611	14,940	6,392	38.6	16,122	7.9
기타의직물	15,818	1,152	12,427	1,383	8,498	-31.6	1,500	8.5
섬유제품	100,534	72,119	134,899	66,905	129,176	-4.2	66,829	-0.1
의류	70,516	49,663	91,166	41,032	98,270	7.8	39,569	-3.6
편직제의류	18,250	12,855	26,861	11,248	23,899	-11.0	10,656	-5.3
직물제의류	47,305	28,961	58,076	21,635	69,751	20.1	19,340	-10.6
혁의류 및 기타	412	1,432	1,871	1,255	595	-68.2	2,015	60.5
기타섬유제품	30,019	22,456	43,733	25,873	30,906	-29.3	27,260	5.4

※ 자료 : 한국무역협회「무역통계」

Source : Korea International Trade Association「Trade Statistics」

○ 이천시

(단위 : 천불)

품목	2017년		2018년		2019년			
	수출액	수입액	수출액	수입액	수출액	증감률 (%)	수입액	증감률 (%)
섬유류	**41,866**	**33,600**	**40,138**	**30,282**	**34,559**	**-13.9**	**24,170**	**-20.2**
섬유원료	5,369	649	6,878	567	6,020	-12.5	943	66.3
인조섬유	5,369	1	6,878	39	6,020	-12.5	11	-72.3
폴리에스텔섬유	755	-	1,646	-	2,491	51.3	-	0.0
아크릴섬유	-	1	-	38	-	0.0	-	-100.0
나일론섬유	-	-	-	-	-	0.0	11	0.0
기타합성섬유	4,614	-	5,232	1	3,529	-32.5	-	-100.0
재생섬유	-	648	-	528	-	0.0	932	76.5
비스코스섬유	-	421	-	502	-	0.0	908	80.8
아세테이트섬유	-	-	-	-	-	0.0	-	0.0
기타재생섬유	-	227	-	26	-	0.0	24	-6.8
섬유사	5,122	4,233	3,698	3,723	3,839	3.8	1,093	-70.6
천연섬유사	-	211	-	166	-	-100.0	248	49.8
견사	-	-	-	-	-	0.0	1	0.0
모사	-	1	-	-	-	0.0	8	9,929.6
면사	-	167	-	115	-	-100.0	175	51.9
마사 및 기타	-	44	-	50	-	0.0	64	27.9
인조섬유장섬유사	5,122	3,901	3,698	3,350	3,839	3.8	648	-80.7
나일론사	85	-	69	2	-	-100.0	-	-70.2
폴리에스터사	1,069	3,810	439	3,212	1,405	220.1	637	-80.2
비스코스사	-	-	-	-	-	0.0	-	0.0
아세테이트사	-	2	-	-	-	0.0	6	0.0
기타인조섬유장섬유사	3,968	89	3,190	136	2,435	-23.7	3	-97.5
인조섬유방적사	-	121	-	208	-	0.0	197	-5.1
폴리에스터방적사	-	121	-	124	-	0.0	126	2.1
아크릴방적사	-	-	-	-	-	0.0	-	0.0
기타인조섬유방적사	-	-	-	84	-	0.0	71	-15.7

※ 자료 : 한국무역협회「무역통계」

Source : Korea International Trade Association「Trade Statistics」

○ 이천시

(단위 : 천불)

품목	2017년		2018년		2019년			
	수출액	수입액	수출액	수입액	수출액	증감률 (%)	수입액	증감률 (%)
직물	29,796	18,160	27,914	13,619	21,095	-24.4	10,286	-24.5
견직물	-	-	-	-	-	0.0	-	0.0
순견직물	-	-	-	-	-	0.0	-	0.0
혼방견직물	-	-	-	-	-	0.0	-	0.0
견노일직물	-	-	-	-	-	0.0	-	0.0
모직물	-	-	-	-	-	0.0	-	0.0
순모직물	-	-	-	-	-	0.0	-	0.0
방모직물	-	-	-	-	-	0.0	-	0.0
기타모직물	-	-	-	-	-	0.0	-	0.0
면직물	3	79	1	195	8	698.8	324	66.6
순면직물	3	79	1	194	-	-100.0	324	66.6
혼방면직물	-	-	-	-	8	0.0	1	109.2
인조장섬유직물	19	331	10	740	24	131.3	391	-47.2
나일론직물	-	-	-	-	-	0.0	2	0.0
폴리에스터직물	8	329	10	733	24	131.0	388	-47.0
기타합섬직물	11	2	-	7	-	0.0	1	-88.4
재생직물	-	-	-	-	-	0.0	-	0.0
인조단섬유직물	5	232	3	274	5	105.0	140	-49.0
폴리에스터단섬유직물	-	202	2	161	5	169.5	55	-65.5
기타합섬단섬유직물	5	-	1	-	-	-100.0	-	-100.0
재생단섬유직물	-	30	-	113	-	0.0	85	-25.4
편직물	28,242	550	26,170	317	19,389	-25.9	373	17.7
기타직물	1,527	16,967	1,730	12,093	1,669	-3.5	9,057	-25.1
마직물	-	-	-	2	-	-100.0	2	-20.2
타이어코드	-	-	-	-	-	0.0	-	0.0
자수포	-	-	-	-	-	0.0	13	0.0
파이셔어닐직물	-	-	-	-	-	0.0	-	0.0
부직포	929	16,755	1,337	11,764	1,513	13.2	8,639	-26.6
기타의직물	598	211	393	327	157	-60.1	404	23.5
섬유제품	1,580	10,558	1,646	12,373	3,604	118.9	11,848	-4.2
의류	231	2,227	512	2,962	3,011	488.3	3,296	11.3
편직제의류	-	646	5	358	258	5,600.8	385	7.7
직물제의류	157	1,453	393	2,357	2,509	538.4	2,511	6.5
혁의류 및 기타	11	4	21	180	37	77.0	319	77.5
기타섬유제품	1,350	8,332	1,135	9,411	593	-47.7	8,552	-9.1

※ 자료 : 한국무역협회「무역통계」

Source : Korea International Trade Association「Trade Statistics」

○ 안성시

(단위 : 천불)

품목	2017년		2018년		2019년			
	수출액	수입액	수출액	수입액	수출액	증감률 (%)	수입액	증감률 (%)
섬유류	**25,695**	**71,638**	**20,500**	**74,988**	**15,932**	**-22.3**	**75,881**	**1.2**
섬유원료	-	13,119	13	8,937	2	-84.8	8,007	-10.4
인조섬유	-	-	7	-	2	-72.0	-	0.0
폴리에스텔섬유	-	-	-	-	-	0.0	-	0.0
아크릴섬유	-	-	-	-	-	0.0	-	0.0
나일론섬유	-	-	-	-	2	0.0	-	0.0
기타합성섬유	-	-	7	-	-	-96.8	-	0.0
재생섬유	-	13,119	6	8,937	-	-100.0	8,007	-10.4
비스코스섬유	-	-	-	-	-	0.0	-	0.0
아세테이트섬유	-	13,119	6	8,936	-	-100.0	8,006	-10.4
기타재생섬유	-	-	-	1	-	0.0	1	23.3
섬유사	248	9,908	162	10,951	189	16.3	10,350	-5.5
천연섬유사	-	319	-	379	-	0.0	424	12.1
견사	-	-	-	-	-	0.0	-	0.0
모사	-	-	-	42	-	0.0	-	-100.0
면사	-	-	-	-	-	0.0	-	96.0
마사 및 기타	-	319	-	336	-	0.0	424	26.2
인조섬유장섬유사	243	9,589	159	10,572	189	18.9	9,925	-6.1
나일론사	-	-	-	2	-	0.0	1	-25.9
폴리에스터사	-	4,325	-	5,961	13	0.0	6,148	3.1
비스코스사	-	-	-	-	-	0.0	-	0.0
아세테이트사	-	3,657	-	2,561	-	0.0	2,332	-8.9
기타인조섬유장섬유사	243	1,606	159	2,049	176	10.5	1,444	-29.5
인조섬유방적사	4	-	4	-	-	-100.0	-	0.0
폴리에스터방적사	4	-	4	-	-	-100.0	-	0.0
아크릴방적사	-	-	-	-	-	0.0	-	0.0
기타인조섬유방적사	-	-	-	-	-	0.0	-	0.0

※ 자료 : 한국무역협회「무역통계」

Source : Korea International Trade Association「Trade Statistics」

○ 안성시

(단위 : 천불)

품목	2017년		2018년		2019년			
	수출액	수입액	수출액	수입액	수출액	증감률 (%)	수입액	증감률 (%)
직물	7,404	14,681	6,982	15,427	7,442	6.6	13,383	-13.2
견직물	-	-	-	-	-	0.0	-	0.0
순견직물	-	-	-	-	-	0.0	-	0.0
혼방견직물	-	-	-	-	-	0.0	-	0.0
견노일직물	-	-	-	-	-	0.0	-	0.0
모직물	-	5	-	3	3	0.0	-	-100.0
순모직물	-	5	-	1	-	0.0	-	-100.0
방모직물	-	-	-	2	3	0.0	-	-100.0
기타모직물	-	-	-	-	-	0.0	-	0.0
면직물	-	55	-	4	-	0.0	-	-96.5
순면직물	-	53	-	-	-	0.0	-	14,800.0
혼방면직물	-	1	-	4	-	0.0	-	-100.0
인조장섬유직물	4,460	931	3,884	1,017	3,364	-13.4	950	-6.7
나일론직물	8	5	7	-	11	57.7	-	0.0
폴리에스터직물	4,452	656	3,877	777	3,205	-17.3	792	1.9
기타합섬직물	-	269	-	240	147	0.0	158	-34.3
재생직물	-	-	-	-	-	0.0	-	0.0
인조단섬유직물	-	387	172	202	222	28.6	89	-55.8
폴리에스터단섬유직물	-	104	172	37	222	28.6	8	-79.5
기타합섬단섬유직물	-	283	-	164	-	0.0	81	-50.4
재생단섬유직물	-	-	-	-	-	0.0	-	0.0
편직물	961	3	1,894	61	2,399	26.7	14	-77.0
기타직물	1,983	13,301	1,031	14,140	1,454	41.0	12,330	-12.8
마직물	-	2,542	-	2,764	-	0.0	1,751	-36.7
타이어코드	-	-	-	-	-	0.0	-	0.0
자수포	-	-	-	-	-	0.0	-	0.0
파이셔어닐직물	-	-	-	13	-	0.0	14	5.8
부직포	866	8,031	924	9,724	1,351	46.1	9,252	-4.9
기타의직물	1,117	2,729	106	1,638	103	-3.3	1,314	-19.8
섬유제품	18,043	33,929	13,343	39,673	8,300	-37.8	44,141	11.3
의류	762	6,299	68	6,325	299	339.8	7,608	20.3
편직제의류	31	201	4	601	16	283.6	670	11.6
직물제의류	458	5,089	43	4,848	228	434.7	5,924	22.2
혁의류 및 기타	20	479	2	730	12	414.8	885	21.2
기타섬유제품	17,281	27,630	13,275	33,348	8,001	-39.7	36,533	9.6

※ 자료 : 한국무역협회「무역통계」

Source : Korea International Trade Association「Trade Statistics」

○ 오산시

(단위 : 천불)

품목	2017년		2018년		2019년			
	수출액	수입액	수출액	수입액	수출액	증감률 (%)	수입액	증감률 (%)
섬유류	**21,338**	**9,321**	**22,661**	**13,589**	**21,475**	**-5.2**	**13,348**	**-1.8**
섬유원료	-	-	-	-	-	0.0	-	0.0
인조섬유	-	-	-	-	-	0.0	-	0.0
폴리에스텔섬유	-	-	-	-	-	0.0	-	0.0
아크릴섬유	-	-	-	-	-	0.0	-	0.0
나일론섬유	-	-	-	-	-	0.0	-	0.0
기타합성섬유	-	-	-	-	-	0.0	-	0.0
재생섬유	-	-	-	-	-	0.0	-	0.0
비스코스섬유	-	-	-	-	-	0.0	-	0.0
아세테이트섬유	-	-	-	-	-	0.0	-	0.0
기타재생섬유	-	-	-	-	-	0.0	-	0.0
섬유사	-	57	-	22	-	-100.0	195	770.2
천연섬유사	-	-	-	-	-	0.0	4	7,650.0
견사	-	-	-	-	-	0.0	-	0.0
모사	-	-	-	-	-	0.0	-	0.0
면사	-	-	-	-	-	0.0	-	185.0
마사 및 기타	-	-	-	-	-	0.0	4	44,012.5
인조섬유장섬유사	-	57	-	22	-	-100.0	191	761.6
나일론사	-	-	-	-	-	0.0	-	0.0
폴리에스터사	-	-	-	-	-	0.0	187	0.0
비스코스사	-	-	-	-	-	0.0	-	0.0
아세테이트사	-	-	-	-	-	0.0	-	0.0
기타인조섬유장섬유사	-	57	-	22	-	-100.0	4	-82.7
인조섬유방적사	-	-	-	-	-	0.0	-	-100.0
폴리에스터방적사	-	-	-	-	-	0.0	-	-100.0
아크릴방적사	-	-	-	-	-	0.0	-	0.0
기타인조섬유방적사	-	-	-	-	-	0.0	-	-100.0

※ 자료 : 한국무역협회「무역통계」

Source : Korea International Trade Association「Trade Statistics」

○ 오산시

(단위 : 천불)

품목	2017년		2018년		2019년			
	수출액	수입액	수출액	수입액	수출액	증감률 (%)	수입액	증감률 (%)
직물	20,532	5,126	22,265	8,938	20,599	-7.5	7,587	-15.1
견직물	-	-	-	-	-	0.0	-	0.0
순견직물	-	-	-	-	-	0.0	-	0.0
혼방견직물	-	-	-	-	-	0.0	-	0.0
견노일직물	-	-	-	-	-	0.0	-	0.0
모직물	-	-	-	-	-	0.0	-	0.0
순모직물	-	-	-	-	-	0.0	-	0.0
방모직물	-	-	-	-	-	0.0	-	0.0
기타모직물	-	-	-	-	-	0.0	-	0.0
면직물	33	-	87	-	273	215.6	-	0.0
순면직물	33	-	87	-	273	215.6	-	0.0
혼방면직물	1	-	-	-	-	0.0	-	0.0
인조장섬유직물	24	3	32	3	13	-58.5	-	-100.0
나일론직물	14	-	23	-	-	-99.6	-	0.0
폴리에스터직물	10	3	9	3	13	48.1	-	-100.0
기타합섬직물	-	-	-	-	-	0.0	-	0.0
재생직물	-	-	-	-	-	0.0	-	0.0
인조단섬유직물	-	32	-	25	-	0.0	12	-52.4
폴리에스터단섬유직물	-	32	-	25	-	0.0	11	-54.6
기타합섬단섬유직물	-	-	-	-	-	0.0	-	3,655.6
재생단섬유직물	-	-	-	-	-	0.0	-	0.0
편직물	730	17	891	-	1,001	12.4	-	-100.0
기타직물	19,745	5,074	21,256	8,911	19,312	-9.1	7,575	-15.0
마직물	-	-	-	-	-	0.0	-	0.0
타이어코드	-	-	-	-	-	0.0	-	-100.0
자수포	-	-	-	1	-	0.0	-	-100.0
파이셔어닐직물	-	72	-	72	-	0.0	5	-92.5
부직포	4,281	4,727	4,241	8,328	3,111	-26.6	6,912	-17.0
기타의직물	15,464	276	17,015	511	16,201	-4.8	657	28.8
섬유제품	806	4,138	395	4,628	876	121.6	5,567	20.3
의류	471	2,421	209	1,819	680	225.9	1,766	-2.9
편직제의류	96	446	2	276	184	9,011.6	472	71.2
직물제의류	26	1,257	204	987	485	138.2	786	-20.4
혁의류 및 기타	-	5	2	1	-	-77.0	2	167.7
기타섬유제품	335	1,716	187	2,809	196	5.0	3,800	35.3

※ 자료 : 한국무역협회「무역통계」

Source : Korea International Trade Association「Trade Statistics」

○ 하남시

(단위 : 천불)

품목	2017년		2018년		2019년			
	수출액	수입액	수출액	수입액	수출액	증감률 (%)	수입액	증감률 (%)
섬유류	**31,048**	**57,641**	**35,452**	**59,189**	**43,374**	**22.3**	**63,614**	**7.5**
섬유원료	-	1	9	-	68	626.1	187	0.0
인조섬유	-	1	9	-	41	331.7	187	0.0
폴리에스텔섬유	-	1	5	-	3	-40.6	-	0.0
아크릴섬유	-	-	-	-	-	0.0	-	0.0
나일론섬유	-	-	4	-	38	775.8	187	0.0
기타합성섬유	-	-	-	-	-	0.0	-	0.0
재생섬유	-	-	-	-	28	0.0	-	0.0
비스코스섬유	-	-	-	-	-	0.0	-	0.0
아세테이트섬유	-	-	-	-	28	0.0	-	0.0
기타재생섬유	-	-	-	-	-	0.0	-	0.0
섬유사	3,163	3,107	2,041	4,097	2,373	16.3	7,462	82.1
천연섬유사	70	296	118	876	137	15.8	1,238	41.3
견사	-	-	-	1	-	0.0	-	-88.9
모사	-	7	-	552	-	0.0	450	-18.5
면사	49	283	76	323	-	-99.9	342	5.9
마사 및 기타	21	6	42	-	137	226.3	446	217,390.7
인조섬유장섬유사	1,265	1,267	1,093	1,927	1,354	23.9	2,900	50.5
나일론사	47	136	34	97	26	-23.8	264	173.7
폴리에스터사	1,217	1,009	1,058	623	1,045	-1.2	2,352	277.3
비스코스사	-	-	-	-	-	0.0	-	0.0
아세테이트사	-	-	-	1,156	-	0.0	80	-93.1
기타인조섬유장섬유사	1	121	-	51	282	0.0	204	299.6
인조섬유방적사	1,828	1,544	830	1,294	883	6.3	3,324	156.8
폴리에스터방적사	1,828	1,544	828	1,131	850	2.6	1,075	-5.0
아크릴방적사	-	-	2	-	1	-15.9	292	0.0
기타인조섬유방적사	-	-	-	163	31	0.0	1,956	1,101.4

※ 자료 : 한국무역협회「무역통계」

Source : Korea International Trade Association「Trade Statistics」

○ 하남시

(단위 : 천불)

품목	2017년		2018년		2019년			
	수출액	수입액	수출액	수입액	수출액	증감률 (%)	수입액	증감률 (%)
직물	24,494	8,832	29,527	10,929	33,698	14.1	12,002	9.8
견직물	-	22	-	-	-	0.0	1	0.0
순견직물	-	22	-	-	-	0.0	-	0.0
혼방견직물	-	-	-	-	-	0.0	1	0.0
견노일직물	-	-	-	-	-	0.0	-	0.0
모직물	71	-	12	-	203	1,615.1	469	0.0
순모직물	71	-	12	-	203	1,615.1	469	0.0
방모직물	-	-	-	-	-	0.0	-	0.0
기타모직물	-	-	-	-	-	0.0	-	0.0
면직물	538	471	502	555	327	-34.9	691	24.6
순면직물	325	254	166	293	157	-5.6	238	-18.8
혼방면직물	213	218	336	262	170	-49.4	453	73.0
인조장섬유직물	4,903	552	7,770	692	7,078	-8.9	682	-1.4
나일론직물	239	145	264	128	393	49.1	45	-65.0
폴리에스터직물	3,941	404	4,493	564	5,293	17.8	617	9.4
기타합섬직물	723	2	2,990	-	1,392	-53.4	-	337.5
재생직물	-	1	23	-	-	-100.0	20	0.0
인조단섬유직물	501	2,501	661	1,885	1,146	73.3	1,624	-13.8
폴리에스터단섬유직물	501	1,675	661	1,256	1,090	64.8	980	-22.0
기타합섬단섬유직물	-	826	-	625	-	0.0	644	3.1
재생단섬유직물	-	-	-	3	56	0.0	-	-99.5
편직물	12,582	1,533	14,592	2,444	18,179	24.6	3,549	45.2
기타직물	5,898	3,753	5,990	5,353	6,765	12.9	4,984	-6.9
마직물	54	62	1	45	342	29,149.1	38	-15.4
타이어코드	-	-	4	-	-	-100.0	-	0.0
자수포	-	-	-	-	1	1,100.0	-	-100.0
파이셔어닐직물	-	-	-	15	-	0.0	21	43.2
부직포	24	1,239	8	2,066	19	133.6	2,147	3.9
기타의직물	5,820	2,451	5,977	3,227	6,403	7.1	2,778	-13.9
섬유제품	3,391	45,701	3,875	44,163	7,235	86.7	43,963	-0.5
의류	2,161	38,225	2,004	36,104	5,023	150.7	35,354	-2.1
편직제의류	246	8,646	264	9,536	1,281	385.4	9,577	0.4
직물제의류	1,229	16,633	1,508	14,386	2,566	70.1	14,031	-2.5
혁의류 및 기타	470	2,717	129	2,620	63	-51.0	2,417	-7.7
기타섬유제품	1,229	7,476	1,871	8,059	2,212	18.2	8,609	6.8

※ 자료 : 한국무역협회「무역통계」

Source : Korea International Trade Association「Trade Statistics」

○ 의왕시

(단위 : 천불)

품목	2017년		2018년		2019년			
	수출액	수입액	수출액	수입액	수출액	증감률 (%)	수입액	증감률 (%)
섬유류	**3,015**	**34,260**	**2,369**	**29,465**	**1,456**	**-38.5**	**19,801**	**-32.8**
섬유원료	-	-	-	-	-	0.0	-	251.5
인조섬유	-	-	-	-	-	0.0	-	251.5
폴리에스텔섬유	-	-	-	-	-	0.0	-	0.0
아크릴섬유	-	-	-	-	-	0.0	-	0.0
나일론섬유	-	-	-	-	-	0.0	-	0.0
기타합성섬유	-	-	-	-	-	0.0	-	251.5
재생섬유	-	-	-	-	-	0.0	-	0.0
비스코스섬유	-	-	-	-	-	0.0	-	0.0
아세테이트섬유	-	-	-	-	-	0.0	-	0.0
기타재생섬유	-	-	-	-	-	0.0	-	0.0
섬유사	502	16,024	482	6,372	435	-9.7	1,142	-82.1
천연섬유사	-	20	-	30	-	0.0	27	-8.7
견사	-	-	-	-	-	0.0	-	0.0
모사	-	-	-	-	-	0.0	-	0.0
면사	-	-	-	-	-	0.0	-	-100.0
마사 및 기타	-	20	-	30	-	0.0	27	-8.2
인조섬유장섬유사	98	15,978	105	6,340	42	-59.7	1,114	-82.4
나일론사	98	-	105	-	42	-59.7	-	-100.0
폴리에스터사	-	526	-	815	-	0.0	1,075	31.9
비스코스사	-	-	-	-	-	0.0	-	0.0
아세테이트사	-	-	-	-	-	0.0	-	0.0
기타인조섬유장섬유사	-	15,452	-	5,526	-	-100.0	40	-99.3
인조섬유방적사	404	25	377	2	393	4.2	-	-96.4
폴리에스터방적사	309	-	313	-	129	-58.8	-	0.0
아크릴방적사	-	-	-	-	-	0.0	-	0.0
기타인조섬유방적사	95	25	64	2	264	312.8	-	-96.4

※ 자료 : 한국무역협회「무역통계」

Source : Korea International Trade Association「Trade Statistics」

○ 의왕시

(단위 : 천불)

품목	2017년		2018년		2019년			
	수출액	수입액	수출액	수입액	수출액	증감률 (%)	수입액	증감률 (%)
직물	2,064	3,237	1,408	3,720	547	-61.1	1,960	-47.3
견직물	64	14	-	-	-	0.0	1	0.0
순견직물	64	14	-	-	-	0.0	1	0.0
혼방견직물	-	-	-	-	-	0.0	-	0.0
견노일직물	-	-	-	-	-	0.0	-	0.0
모직물	-	5	-	44	-	0.0	1	-98.3
순모직물	-	-	-	1	-	0.0	1	-28.1
방모직물	-	5	-	43	-	0.0	-	-100.0
기타모직물	-	-	-	-	-	0.0	-	0.0
면직물	503	59	455	39	97	-78.8	26	-35.2
순면직물	496	45	455	31	97	-78.8	18	-41.4
혼방면직물	7	14	1	8	-	-100.0	7	-11.2
인조장섬유직물	208	300	394	80	126	-68.1	100	25.0
나일론직물	4	57	89	58	20	-77.1	21	-64.3
폴리에스터직물	204	154	305	5	105	-65.5	79	1,547.3
기타합섬직물	-	84	-	17	-	-100.0	-	-100.0
재생직물	-	5	-	-	-	15.0	-	0.0
인조단섬유직물	4	392	-	494	4	0.0	633	28.1
폴리에스터단섬유직물	4	390	-	493	-	0.0	535	8.6
기타합섬단섬유직물	-	2	-	1	-	0.0	98	8,081.2
재생단섬유직물	-	-	-	-	4	0.0	-	0.0
편직물	-	44	64	32	78	22.2	14	-54.7
기타직물	1,285	2,423	494	3,031	242	-51.0	1,186	-60.9
마직물	17	1,831	8	2,602	-	-100.0	669	-74.3
타이어코드	-	-	-	2	-	0.0	-	-98.0
자수포	62	8	10	6	-	-100.0	-	-100.0
파이셔어닐직물	-	161	1	-	5	835.5	-	0.0
부직포	-	184	154	121	71	-53.8	114	-6.1
기타의직물	1,204	240	323	299	166	-48.5	403	34.4
섬유제품	449	15,000	479	19,372	474	-1.1	16,699	-13.8
의류	225	5,789	164	6,007	340	106.5	5,747	-4.3
편직제의류	1	924	1	1,343	1	-43.6	1,416	5.4
직물제의류	86	1,760	33	2,834	11	-66.1	3,315	17.0
혁의류 및 기타	4	2,330	4	1,173	35	753.3	316	-73.0
기타섬유제품	224	9,210	315	13,365	134	-57.4	10,952	-18.1

※ 자료 : 한국무역협회「무역통계」

Source : Korea International Trade Association「Trade Statistics」

○ 여주시

(단위 : 천불)

품목	2017년		2018년		2019년			
	수출액	수입액	수출액	수입액	수출액	증감률 (%)	수입액	증감률 (%)
섬유류	**1,865**	**10,754**	**406**	**10,007**	**72**	**-82.2**	**9,624**	**-3.8**
섬유원료	-	-	-	9	-	0.0	-	-100.0
인조섬유	-	-	-	9	-	0.0	-	-100.0
폴리에스텔섬유	-	-	-	-	-	0.0	-	0.0
아크릴섬유	-	-	-	-	-	0.0	-	0.0
나일론섬유	-	-	-	-	-	0.0	-	0.0
기타합성섬유	-	-	-	9	-	0.0	-	-100.0
재생섬유	-	-	-	-	-	0.0	-	0.0
비스코스섬유	-	-	-	-	-	0.0	-	0.0
아세테이트섬유	-	-	-	-	-	0.0	-	0.0
기타재생섬유	-	-	-	-	-	0.0	-	0.0
섬유사	-	172	142	308	42	-70.7	331	7.7
천연섬유사	-	67	-	100	16	0.0	92	-8.0
견사	-	-	-	-	-	0.0	-	0.0
모사	-	-	-	-	-	0.0	-	0.0
면사	-	67	-	100	-	0.0	91	-8.3
마사 및 기타	-	-	-	-	16	0.0	-	0.0
인조섬유장섬유사	-	6	142	55	25	-82.3	55	1.6
나일론사	-	-	116	-	17	-85.4	3	0.0
폴리에스터사	-	-	-	6	4	0.0	52	825.1
비스코스사	-	-	-	-	-	0.0	-	0.0
아세테이트사	-	-	-	-	-	0.0	-	0.0
기타인조섬유장섬유사	-	6	25	49	4	-84.8	-	-100.0
인조섬유방적사	-	99	-	154	-	0.0	184	20.0
폴리에스터방적사	-	99	-	154	-	0.0	170	11.0
아크릴방적사	-	-	-	-	-	0.0	-	0.0
기타인조섬유방적사	-	-	-	-	-	0.0	14	0.0

※ 자료 : 한국무역협회「무역통계」

Source : Korea International Trade Association「Trade Statistics」

○ 여주시

(단위 : 천불)

품목	2017년		2018년		2019년			
	수출액	수입액	수출액	수입액	수출액	증감률 (%)	수입액	증감률 (%)
직물	1,806	937	224	117	13	-94.3	72	-38.5
견직물	-	-	-	-	-	0.0	-	0.0
순견직물	-	-	-	-	-	0.0	-	0.0
혼방견직물	-	-	-	-	-	0.0	-	0.0
견노일직물	-	-	-	-	-	0.0	-	0.0
모직물	-	-	-	-	-	0.0	-	0.0
순모직물	-	-	-	-	-	0.0	-	0.0
방모직물	-	-	-	-	-	0.0	-	0.0
기타모직물	-	-	-	-	-	0.0	-	0.0
면직물	-	-	-	-	-	0.0	1	3,038.5
순면직물	-	-	-	-	-	0.0	1	0.0
혼방면직물	-	-	-	-	-	0.0	-	-100.0
인조장섬유직물	1,803	842	224	61	3	-98.5	-	-100.0
나일론직물	-	-	-	-	-	0.0	-	0.0
폴리에스터직물	1,803	842	224	61	3	-98.5	-	-100.0
기타합섬직물	-	-	-	-	-	0.0	-	0.0
재생직물	-	-	-	-	-	0.0	-	0.0
인조단섬유직물	-	2	-	1	-	0.0	-	-64.5
폴리에스터단섬유직물	-	2	-	1	-	0.0	-	-56.4
기타합섬단섬유직물	-	-	-	-	-	0.0	-	0.0
재생단섬유직물	-	-	-	-	-	0.0	-	-100.0
편직물	-	33	-	-	-	0.0	-	0.0
기타직물	3	60	-	55	10	0.0	71	28.6
마직물	-	16	-	-	-	0.0	31	0.0
타이어코드	-	-	-	-	-	0.0	-	0.0
자수포	-	-	-	-	-	0.0	-	0.0
파이셔어닐직물	-	-	-	-	-	0.0	-	0.0
부직포	-	18	-	49	-	0.0	30	-39.5
기타의직물	3	26	-	6	10	0.0	10	60.7
섬유제품	58	9,646	40	9,573	18	-55.2	9,221	-3.7
의류	3	5,981	21	6,733	11	-47.7	6,711	-0.3
편직제의류	1	571	-	869	4	0.0	539	-38.0
직물제의류	2	5,201	20	5,595	3	-86.7	5,977	6.8
혁의류 및 기타	-	5	1	4	4	177.7	3	-6.4
기타섬유제품	55	3,665	19	2,840	7	-63.7	2,510	-11.6

※ 자료 : 한국무역협회「무역통계」

Source : Korea International Trade Association「Trade Statistics」

○ 양평군

(단위 : 천불)

품목	2017년		2018년		2019년			
	수출액	수입액	수출액	수입액	수출액	증감률 (%)	수입액	증감률 (%)
섬유류	**862**	**5,516**	**765**	**7,273**	**1,272**	**66.3**	**6,187**	**-14.9**
섬유원료	-	-	-	-	-	0.0	-	0.0
인조섬유	-	-	-	-	-	0.0	-	0.0
폴리에스텔섬유	-	-	-	-	-	0.0	-	0.0
아크릴섬유	-	-	-	-	-	0.0	-	0.0
나일론섬유	-	-	-	-	-	0.0	-	0.0
기타합성섬유	-	-	-	-	-	0.0	-	0.0
재생섬유	-	-	-	-	-	0.0	-	0.0
비스코스섬유	-	-	-	-	-	0.0	-	0.0
아세테이트섬유	-	-	-	-	-	0.0	-	0.0
기타재생섬유	-	-	-	-	-	0.0	-	0.0
섬유사	-	230	-	365	-	0.0	308	-15.7
천연섬유사	-	172	-	257	-	0.0	226	-12.4
견사	-	3	-	-	-	0.0	3	0.0
모사	-	128	-	184	-	0.0	136	-26.3
면사	-	40	-	44	-	0.0	42	-5.7
마사 및 기타	-	-	-	29	-	0.0	45	56.4
인조섬유장섬유사	-	43	-	87	-	0.0	59	-31.8
나일론사	-	-	-	-	-	0.0	1	6,563.6
폴리에스터사	-	41	-	87	-	0.0	59	-32.7
비스코스사	-	-	-	-	-	0.0	-	0.0
아세테이트사	-	-	-	-	-	0.0	-	0.0
기타인조섬유장섬유사	-	2	-	-	-	0.0	-	152.2
인조섬유방적사	-	15	-	21	-	0.0	23	11.5
폴리에스터방적사	-	-	-	-	-	0.0	-	0.0
아크릴방적사	-	1	-	-	-	0.0	-	0.0
기타인조섬유방적사	-	14	-	21	-	0.0	23	11.5

※ 자료 : 한국무역협회「무역통계」

Source : Korea International Trade Association「Trade Statistics」

○ 양평군

(단위 : 천불)

품목	2017년		2018년		2019년			
	수출액	수입액	수출액	수입액	수출액	증감률 (%)	수입액	증감률 (%)
직물	856	498	756	489	1,268	67.8	103	-79.0
견직물	-	-	-	-	-	0.0	-	0.0
순견직물	-	-	-	-	-	0.0	-	0.0
혼방견직물	-	-	-	-	-	0.0	-	0.0
견노일직물	-	-	-	-	-	0.0	-	0.0
모직물	-	-	-	-	-	0.0	-	0.0
순모직물	-	-	-	-	-	0.0	-	0.0
방모직물	-	-	-	-	-	0.0	-	0.0
기타모직물	-	-	-	-	-	0.0	-	0.0
면직물	-	-	-	-	-	0.0	20	8,131.5
순면직물	-	-	-	-	-	0.0	1	363.3
혼방면직물	-	-	-	-	-	0.0	19	0.0
인조장섬유직물	38	-	44	-	159	260.5	1	0.0
나일론직물	-	-	-	-	-	0.0	1	0.0
폴리에스터직물	38	-	44	-	159	260.5	-	0.0
기타합섬직물	-	-	-	-	-	0.0	-	0.0
재생직물	-	-	-	-	-	0.0	-	0.0
인조단섬유직물	-	408	3	424	-	-100.0	51	-87.9
폴리에스터단섬유직물	-	408	-	424	-	0.0	51	-87.9
기타합섬단섬유직물	-	-	-	-	-	0.0	-	0.0
재생단섬유직물	-	-	3	-	-	-100.0	-	0.0
편직물	531	88	425	64	571	34.5	29	-54.5
기타직물	286	1	285	-	538	89.0	1	156.1
마직물	-	1	-	-	-	0.0	-	0.0
타이어코드	-	-	-	-	-	0.0	-	0.0
자수포	-	-	-	-	-	0.0	-	-100.0
파이셔어닐직물	-	-	-	-	-	0.0	-	0.0
부직포	286	-	264	-	381	44.1	-	-100.0
기타의직물	-	-	20	-	157	679.4	1	139.3
섬유제품	6	4,789	9	6,419	4	-55.2	5,777	-10.0
의류	1	3,043	6	4,828	4	-30.0	4,590	-4.9
편직제의류	-	705	3	2,279	-	-97.5	2,710	18.9
직물제의류	-	2,223	2	2,305	2	-6.8	1,470	-36.2
혁의류 및 기타	1	9	-	27	-	0.0	13	-50.5
기타섬유제품	4	1,746	3	1,591	-	-100.0	1,187	-25.4

※ 자료 : 한국무역협회「무역통계」

Source : Korea International Trade Association「Trade Statistics」

○ 과천시

(단위 : 천불)

품목	2017년		2018년		2019년			
	수출액	수입액	수출액	수입액	수출액	증감률 (%)	수입액	증감률 (%)
섬유류	**70,267**	**30,401**	**71,378**	**23,577**	**50,748**	**-28.9**	**21,378**	**-9.3**
섬유원료	5	-	-	-	-	0.0	-	0.0
인조섬유	5	-	-	-	-	0.0	-	0.0
폴리에스텔섬유	-	-	-	-	-	0.0	-	0.0
아크릴섬유	-	-	-	-	-	0.0	-	0.0
나일론섬유	-	-	-	-	-	0.0	-	0.0
기타합성섬유	5	-	-	-	-	0.0	-	0.0
재생섬유	-	-	-	-	-	0.0	-	0.0
비스코스섬유	-	-	-	-	-	0.0	-	0.0
아세테이트섬유	-	-	-	-	-	0.0	-	0.0
기타재생섬유	-	-	-	-	-	0.0	-	0.0
섬유사	17,058	7,419	22,371	1,919	4,536	-79.7	2,699	40.6
천연섬유사	-	82	-	88	-	0.0	81	-7.7
견사	-	-	-	-	-	0.0	-	0.0
모사	-	77	-	88	-	0.0	76	-13.8
면사	-	-	-	-	-	0.0	-	217.0
마사 및 기타	-	5	-	-	-	0.0	5	0.0
인조섬유장섬유사	17,058	7,125	22,371	1,795	4,536	-79.7	2,618	45.8
나일론사	8,478	78	10,631	1	1,326	-87.5	2	377.4
폴리에스터사	8,579	7,012	11,739	1,552	3,210	-72.7	1,051	-32.2
비스코스사	-	-	-	-	-	0.0	-	0.0
아세테이트사	-	-	-	-	-	0.0	-	0.0
기타인조섬유장섬유사	-	34	-	243	-	0.0	1,564	544.0
인조섬유방적사	-	211	-	37	-	0.0	-	-99.5
폴리에스터방적사	-	-	-	-	-	0.0	-	0.0
아크릴방적사	-	162	-	36	-	0.0	-	-100.0
기타인조섬유방적사	-	50	-	1	-	0.0	-	-100.0

※ 자료 : 한국무역협회「무역통계」

Source : Korea International Trade Association「Trade Statistics」

○ 과천시

(단위 : 천불)

품목	2017년		2018년		2019년			
	수출액	수입액	수출액	수입액	수출액	증감률 (%)	수입액	증감률 (%)
직물	52,653	2,304	48,870	2,585	45,927	-6.0	2,260	-12.6
견직물	1	1	-	-	-	0.0	-	-100.0
순견직물	-	1	-	-	-	0.0	-	-100.0
혼방견직물	1	-	-	-	-	0.0	-	0.0
견노일직물	-	-	-	-	-	0.0	-	0.0
모직물	-	194	-	348	-	0.0	-	-100.0
순모직물	-	8	-	79	-	0.0	-	-100.0
방모직물	-	187	-	269	-	0.0	-	-100.0
기타모직물	-	-	-	-	-	0.0	-	0.0
면직물	15	25	66	58	221	233.6	6	-90.3
순면직물	13	17	5	23	27	398.0	5	-77.1
혼방면직물	3	8	61	35	194	219.1	-	-98.9
인조장섬유직물	9,490	1,280	5,007	589	2,693	-46.2	554	-5.9
나일론직물	4,261	122	3,127	83	1,442	-53.9	80	-3.4
폴리에스터직물	5,208	1,145	1,881	495	1,250	-33.5	473	-4.4
기타합섬직물	-	13	-	-	-	0.0	1	105.3
재생직물	21	-	-	10	1	0.0	-	-100.0
인조단섬유직물	3,663	128	650	115	1,002	54.2	54	-53.2
폴리에스터단섬유직물	3,604	122	607	61	1,002	65.1	54	-11.5
기타합섬단섬유직물	-	1	2	1	-	-100.0	-	-100.0
재생단섬유직물	59	5	41	53	-	-100.0	-	-100.0
편직물	6,348	101	2,911	65	1,098	-62.3	280	333.5
기타직물	33,135	575	40,235	1,411	40,912	1.7	1,367	-3.1
마직물	-	190	-	89	-	0.0	108	20.3
타이어코드	35	-	-	-	-	0.0	-	0.0
자수포	-	-	-	-	-	0.0	-	0.0
파이셔어닐직물	-	-	-	-	-	0.0	-	-100.0
부직포	67	7	8	21	2	-76.5	15	-29.4
기타의직물	33,033	378	40,227	1,300	40,910	1.7	1,244	-4.3
섬유제품	552	20,679	138	19,072	284	106.7	16,418	-13.9
의류	495	17,565	82	14,764	224	174.1	14,502	-1.8
편직제의류	42	12,026	1	10,243	10	700.6	9,782	-4.5
직물제의류	453	4,823	80	3,234	210	162.0	3,461	7.0
혁의류 및 기타	-	308	-	158	3	0.0	285	80.7
기타섬유제품	56	3,114	56	4,308	61	8.4	1,916	-55.5

※ 자료 : 한국무역협회「무역통계」

Source : Korea International Trade Association「Trade Statistics」

2020
경기도 섬유산업통계

-비매품-

❖ 발행일 : 2020. 7
❖ 발행처 : 한국섬유소재연구원 (www.koteri.re.kr)
❖ 주 소 : 경기도 양주시 남면 검준길 170
❖ 전 화 : 031-860-0960

※ 이 통계집은 경기도에서 지원한 ''2020 섬유기업 맞춤형 시제품 제작지원" 사업에 의해 발간되었습니다.

2020
경기도 섬유산업통계

-비매품-

❖ 발행일 : 2020. 7
❖ 발행처 : 한국섬유소재연구원 (www.koteri.re.kr)
❖ 주 소 : 경기도 양주시 남면 검준길 170
❖ 전 화 : 031-860-0960

※ 이 통계집은 포천시에서 지원한 ''2020 신소재개발 프로그램 제작" 사업에 의해 발간되었습니다.

녹색인증
신기술(NET) 인증
OEKO TEX 인증

녹색지구를 위한 염색가공

eco room

CELL Ⅲ

에너지 70% 절감, 용·폐수 40% 절감

친환경 기술로 글로벌시장에 성공적 진입 !

- HUGOBOSS, CLUB MONACO 등 7개사 납품 완료

기술이전을 원하는 업체를 찾습니다 ! (T.031-860-0903)

KNIT
Green Global Gyeonggi